

木津川市コミュニティバス利用実績

資料 1

単位：人 ()は前年度比較増減

地域	路線	平成25年度 (4月～3月集計値)	平成26年度 (4月～3月集計値)	平成27年度 (4月～3月集計値)	平成28年度 (4～3月集計値)	平成29年度 (4～5月集計値)
きのつバス	木-1	92,382	89,969	91,629	88,237	14,389
			(-2,413)	(1,660)	(-3,392)	
	木-2	50,618	46,659	44,544	43,853	7,516
			(-3,959)	(-2,115)	(-691)	
	木-3	93,620	91,370	92,335	92,483	14,416
		(-2,250)	(965)	(148)		
	きのつバス合計	236,620	227,998	228,508	224,573	36,321
			(-8,622)	(510)	(-3,935)	
かもバス	当尾線	18,072	18,802	17,718	17,029	3,829
			(730)	(-1,084)	(-689)	
	山田線	379	140	74	46	5
			(-239)	(-66)	(-28)	
	大畑線	477	288	272	226	26
			(-189)	(-16)	(-46)	
	観音寺線	195	43	13	39	6
			(-152)	(-30)	(26)	
	南加茂台線	479	200	107	82	10
			(-279)	(-93)	(-25)	
	銭司線	1,128	537	472	573	86
			(-591)	(-65)	(101)	
	西線	906	371	450	431	81
			(-535)	(79)	(-19)	
		デマンド路線合計	3,564	1,579	1,388	1,397
			(-1,985)	(-191)	(9)	
	奥畑線	2,579	2,606	2,496	2,441	466
			(27)	(-110)	(-55)	
	通学線	2,124	2,089	2,198	2,194	523
			(-35)	(109)	(-4)	
	定時定路線合計	4,703	4,695	4,694	4,635	989
			(-8)	(-1)	(-59)	
	かもバス合計	26,339	25,076	23,800	23,061	5,032
			(-1,263)	(-1,276)	(-739)	
やましろバス	山城線	10,969	11,734	11,215	12,201	2,239
			(765)	(-519)	(986)	
	神童子線	43	31	56	40	15
			(-12)	(25)	(-16)	
	やましろバス合計	11,012	11,765	11,271	12,241	2,254
			(753)	(-494)	(970)	
コミュニティバス合計		273,971	264,839	263,579	259,875	43,607
			(-9,132)	(-1,260)	(-3,704)	

木津川市コミュニティバス利用実績

【4月分集計】

単位：人 ()は前年度比較増減

地域	路線	H25	H26	H27	H28	H29
きのつバス	木-1	8,264	6,927 (-1,337)	8,261 (1,334)	7,604 (-657)	7,149 (-455)
	木-2	4,265	5,169 (904)	3,782 (-1,387)	3,728 (-54)	3,732 (4)
	木-3	7,939	5,886 (-2,053)	7,652 (1,766)	8,033 (381)	7,252 (-781)
	きのつバス合計	20,468	17,982 (-2,486)	19,695 (1,713)	19,365 (-330)	18,133 (-1,232)
かもバス	当尾線	1,456	1,752 (296)	1,419 (-333)	1,504 (85)	1,631 (127)
	山田線	56	12 (-44)	8 (-4)	2 (-6)	3 (1)
	大畑線	71	25 (-46)	28 (3)	25 (-3)	10 (-15)
	観音寺線	24	10 (-14)	1 (-9)	2 (1)	2 (0)
	南加茂台線	79	18 (-61)	8 (-10)	10 (2)	10 (0)
	銭司線	143	58 (-85)	40 (-18)	39 (-1)	47 (8)
	西線	119	24 (-95)	46 (22)	39 (-7)	41 (2)
	デマンド路線合計	492	147 (-345)	131 (-16)	117 (-14)	113 (-4)
	奥畑線	257	261 (4)	218 (-43)	227 (9)	236 (9)
	通学線	136	178 (42)	185 (7)	174 (-11)	220 (46)
	定時定路線合計	393	439 (46)	403 (-36)	401 (-2)	456 (53)
	かもバス合計	2,341	2,338 (-3)	1,953 (-385)	2,022 (69)	2,200 (247)
	やましろバス	山城線	910	1,097 (187)	1,052 (-45)	916 (-136)
神童子線		9	0 (-9)	5 (5)	2 (-3)	6 (4)
やましろバス合計		919	1,097 (178)	1,057 (-40)	918 (-139)	1,153 (235)
コミュニティバス合計		23,728	21,417 (-2,311)	22,705 (1,288)	22,305 (-400)	21,486 (-819)

木津川市コミュニティバス利用実績

【5月分集計】

単位:人 ()は前年度比較増減

地域	路線	H25	H26	H27	H28	H29
きのつバス	木-1	7,788	7,961 (173)	7,419 (-542)	7,283 (-136)	7,240 (-43)
	木-2	4,249	3,905 (-344)	3,658 (-247)	3,852 (194)	3,784 (-68)
	木-3	8,150	7,784 (-366)	7,281 (-503)	7,568 (287)	7,164 (-404)
	きのつバス合計	20,187	19,650 (-537)	18,358 (-1,292)	18,703 (345)	18,188 (-515)
かもバス	当尾線	2,298	2,128 (-170)	2,046 (-82)	1,711 (-335)	2,198 (487)
	山田線	53	6 (-47)	4 (-2)	4 (0)	2 (-2)
	大畑線	62	27 (-35)	17 (-10)	24 (7)	16 (-8)
	観音寺線	50	8 (-42)	2 (-6)	1 (-1)	4 (3)
	南加茂台線	79	17 (-62)	9 (-8)	9 (0)	0 (-9)
	銭司線	162	50 (-112)	37 (-13)	36 (-1)	39 (3)
	西線	126	24 (-102)	32 (8)	28 (-4)	40 (12)
	デマンド路線合計	532	132 (-400)	101 (-31)	102 (1)	101 (-1)
	奥畑線	229	241 (12)	200 (-41)	205 (5)	230 (25)
	通学線	205	234 (29)	217 (-17)	207 (-10)	303 (96)
	定時定路線合計	434	475 (41)	417 (-58)	412 (-5)	533 (121)
	かもバス合計	3,264	2,735 (-529)	2,564 (-171)	2,225 (-339)	2,832 (607)
	やましろバス	山城線	876	928 (52)	923 (-5)	821 (-102)
神童子線		3	3 (0)	5 (2)	0 (-5)	9 (9)
やましろバス合計		879	931 (52)	928 (-3)	821 (-107)	1,101 (280)
コミュニティバス合計		24,330	23,316 (-1,014)	21,850 (-1,466)	21,749 (-101)	22,121 (372)

木津川市コミュニティバス利用実績

【6月分集計】

単位:人 ()は前年度比較増減

地域	路線	H25	H26	H27	H28	H29
きのつバス	木-1	8,464	8,144 (-320)	7,942 (-202)	7,632 (-310)	
	木-2	4,394	4,384 (-10)	3,802 (-582)	3,784 (-18)	
	木-3	7,712	8,281 (569)	7,994 (-287)	8,073 (79)	
	きのつバス合計	20,570	20,809 (239)	19,738 (-1,071)	19,489 (-249)	
かもバス	当尾線	2,369	2,422 (53)	1,708 (-714)	1,790 (82)	
	山田線	62	4 (-58)	3 (-1)	4 (1)	
	大畑線	41	32 (-9)	24 (-8)	25 (1)	
	観音寺線	35	3 (-32)	2 (-1)	4 (2)	
	南加茂台線	54	17 (-37)	6 (-11)	14 (8)	
	銭司線	117	48 (-69)	30 (-18)	43 (13)	
	西線	103	37 (-66)	45 (8)	28 (-17)	
	デマンド路線合計	412	141 (-271)	110 (-31)	118 (8)	
	奥畑線	175	223 (48)	203 (-20)	221 (18)	
	通学線	199	220 (21)	267 (47)	248 (-19)	
	定時定路線合計	374	443 (69)	470 (27)	469 (-1)	
	かもバス合計	3,155	3,006 (-149)	2,288 (-718)	2,377 (89)	
	やましろバス	山城線	948	1,011 (63)	982 (-29)	936 (-46)
神童子線		5	1 (-4)	4 (3)	2 (-2)	
やましろバス合計		953	1,012 (59)	986 (-26)	938 (-48)	
コミュニティバス合計		24,678	24,827 (149)	23,012 (-1,815)	22,804 (-208)	

木津川市コミュニティバス利用実績

【7月分集計】

単位:人 ()は前年度比較増減

地域	路線	H25	H26	H27	H28	H29
きのつバス	木-1	8,457	8,334 (-123)	8,100 (-234)	7,764 (-336)	
	木-2	4,117	3,977 (-140)	4,024 (47)	3,797 (-227)	
	木-3	8,296	8,187 (-109)	8,768 (581)	8,624 (-144)	
	きのつバス合計	20,870	20,498 (-372)	20,892 (394)	20,185 (-707)	
かもバス	当尾線	871	884 (13)	833 (-51)	853 (20)	
	山田線	45	9 (-36)	8 (-1)	5 (-3)	
	大畑線	44	27 (-17)	34 (7)	11 (-23)	
	観音寺線	23	2 (-21)	0 (-2)	5 (5)	
	南加茂台線	49	18 (-31)	12 (-6)	5 (-7)	
	銭司線	137	42 (-95)	35 (-7)	47 (12)	
	西線	119	41 (-78)	36 (-5)	29 (-7)	
	デマンド路線合計	417	139 (-278)	125 (-14)	102 (-23)	
	奥畑線	192	224 (32)	188 (-36)	136 (-52)	
	通学線	144	151 (7)	134 (-17)	139 (5)	
	定時定路線合計	336	375 (39)	322 (-53)	275 (-47)	
	かもバス合計	1,624	1,398 (-226)	1,280 (-118)	1,230 (-50)	
	やましろバス	山城線	968	1,136 (168)	998 (-138)	899 (-99)
神童子線		3	2 (-1)	0 (-2)	2 (2)	
やましろバス合計		971	1,138 (167)	998 (-140)	901 (-97)	
コミュニティバス合計		23,465	23,034 (-431)	23,170 (136)	22,316 (-854)	

木津川市コミュニティバス利用実績

【8月分集計】

単位:人 ()は前年度比較増減

地域	路線	H25	H26	H27	H28	H29
きのつバス	木-1	8,192	6,560	7,753	7,642	
			(-1,632)	(1,193)	(-111)	
	木-2	4,176	3,239	3,772	3,696	
			(-937)	(533)	(-76)	
	木-3	8,005	7,507	8,152	8,288	
			(-498)	(645)	(136)	
	きのつバス合計	20,373	17,306	19,677	19,626	
			(-3,067)	(2,371)	(-51)	
かもバス	当尾線	722	787	752	734	
			(65)	(-35)	(-18)	
	山田線	56	10	10	3	
			(-46)	(0)	(-7)	
	大畑線	48	24	23	24	
			(-24)	(-1)	(1)	
	観音寺線	25	2	1	6	
			(-23)	(-1)	(5)	
	南加茂台線	73	24	20	6	
			(-49)	(-4)	(-14)	
	銭司線	105	47	32	56	
			(-58)	(-15)	(24)	
	西線	95	26	34	38	
			(-69)	(8)	(4)	
	デマンド路線合計	402	133	120	133	
			(-269)	(-13)	(13)	
	奥畑線	187	199	180	104	
			(12)	(-19)	(-76)	
	通学線	0	0	0	0	
			(0)	(0)	(0)	
	定時定路線合計	187	199	180	104	
			(12)	(-19)	(-76)	
	かもバス合計	1,311	1,119	1,052	971	
			(-192)	(-67)	(-81)	
やましろバス	山城線	851	966	885	841	
			(115)	(-81)	(-44)	
	神童子線	0	3	2	0	
			(3)	(-1)	(-2)	
	やましろバス合計	851	969	887	841	
			(118)	(-82)	(-46)	
コミュニティバス合計		22,535	19,394	21,616	21,438	
			(-3,141)	(2,222)	(-178)	

木津川市コミュニティバス利用実績

【9月分集計】

単位:人 ()は前年度比較増減

地域	路線	H25	H26	H27	H28	H29
きのつバス	木-1	7,544	7,896 (352)	7,984 (88)	7,185 (-799)	
	木-2	3,855	3,913 (58)	3,799 (-114)	3,707 (-92)	
	木-3	7,957	8,067 (110)	7,534 (-533)	7,889 (355)	
	きのつバス合計	19,356	19,876 (520)	19,317 (-559)	18,781 (-536)	
かもバス	当尾線	1,026	1,391 (365)	1,339 (-52)	1,044 (-295)	
	山田線	44	17 (-27)	8 (-9)	3 (-5)	
	大畑線	55	15 (-40)	32 (17)	25 (-7)	
	観音寺線	19	2 (-17)	3 (1)	10 (7)	
	南加茂台線	64	17 (-47)	8 (-9)	7 (-1)	
	銭司線	143	38 (-105)	45 (7)	68 (23)	
	西線	151	27 (-124)	39 (12)	33 (-6)	
	デマンド路線合計	476	116 (-360)	135 (19)	146 (11)	
	奥畑線	192	225 (33)	159 (-66)	203 (44)	
	通学線	208	219 (11)	204 (-15)	206 (2)	
	定時定路線合計	400	444 (44)	363 (-81)	409 (46)	
	かもバス合計	1,902	1,951 (49)	1,837 (-114)	1,599 (-238)	
	やましろバス	山城線	785	1,035 (250)	864 (-171)	856 (-8)
神童子線		5	1 (-4)	1 (0)	2 (1)	
やましろバス合計		790	1,036 (246)	865 (-171)	858 (-7)	
コミュニティバス合計		22,048	22,863 (815)	22,019 (-844)	21,238 (-781)	

木津川市コミュニティバス利用実績

【10月分集計】

単位:人 ()は前年度比較増減

地域	路線	H25	H26	H27	H28	H29
きのつバス	木-1	7,516	7,756 (240)	7,809 (53)	7,440 (-369)	
	木-2	4,370	3,699 (-671)	3,615 (-84)	3,625 (10)	
	木-3	7,865	8,148 (283)	7,829 (-319)	7,843 (14)	
	きのつバス合計	19,751	19,603 (-148)	19,253 (-350)	18,908 (-345)	
かもバス	当尾線	1,978	1,842 (-136)	2,122 (280)	1,822 (-300)	
	山田線	9	7 (-2)	7 (0)	3 (-4)	
	大畑線	26	24 (-2)	19 (-5)	14 (-5)	
	観音寺線	3	2 (-1)	2 (0)	4 (2)	
	南加茂台線	13	21 (8)	6 (-15)	5 (-1)	
	銭司線	36	61 (25)	61 (0)	44 (-17)	
	西線	43	36 (-7)	45 (9)	33 (-12)	
	デマンド路線合計	130	151 (21)	140 (-11)	103 (-37)	
	奥畑線	254	320 (66)	173 (-147)	251 (78)	
	通学線	267	215 (-52)	222 (7)	216 (-6)	
	定時定路線合計	521	535 (14)	395 (-140)	467 (72)	
	かもバス合計	2,629	2,528 (-101)	2,657 (129)	2,392 (-265)	
	やましろバス	山城線	966	1,031 (65)	1,017 (-14)	1,013 (-4)
神童子線		4	3 (-1)	11 (8)	9 (-2)	
やましろバス合計		970	1,034 (64)	1,028 (-6)	1,022 (-6)	
コミュニティバス合計		23,350	23,165 (-185)	22,938 (-227)	22,322 (-616)	

木津川市コミュニティバス利用実績

【11月分集計】

単位:人 ()は前年度比較増減

地域	路線	H25	H26	H27	H28	H29
きのつバス	木-1	6,946	6,737	7,425	7,198	
			(-209)	(688)	(-227)	
	木-2	3,739	3,595	3,665	3,439	
			(-144)	(70)	(-226)	
きのつバス	木-3	7,499	7,215	7,433	7,233	
			(-284)	(218)	(-200)	
きのつバス合計		18,184	17,547	18,523	17,870	
			(-637)	(976)	(-653)	
かもバス	当尾線	3,225	3,711	3,355	3,421	
			(486)	(-356)	(66)	
	山田線	6	26	6	3	
			(20)	(-20)	(-3)	
	大畑線	33	35	20	18	
			(2)	(-15)	(-2)	
	観音寺線	2	0	1	3	
			(-2)	(1)	(2)	
	南加茂台線	11	10	9	5	
			(-1)	(-1)	(-4)	
	銭司線	63	56	25	45	
			(-7)	(-31)	(20)	
	西線	21	35	39	44	
			(14)	(4)	(5)	
デマンド路線合計		136	162	100	118	
			(26)	(-62)	(18)	
奥畑線	273	220	262	261		
		(-53)	(42)	(-1)		
通学線	235	188	210	239		
		(-47)	(22)	(29)		
定時定路線合計		508	408	472	500	
			(-100)	(64)	(28)	
かもバス合計		3,869	4,281	3,927	4,039	
			(412)	(-354)	(112)	
やましろバス	山城線	869	855	798	1,692	
			(-14)	(-57)	(894)	
	神童子線	2	7	9	8	
		(5)	(2)	(-1)		
やましろバス合計		871	862	807	1,700	
			(-9)	(-55)	(893)	
コミュニティバス合計		22,924	22,690	23,257	23,609	
			(-234)	(567)	(352)	

木津川市コミュニティバス利用実績

【12月分集計】

単位:人 ()は前年度比較増減

地域	路線	H25	H26	H27	H28	H29
きのつバス	木-1	7,419	7,663 (244)	7,354 (-309)	7,349 (-5)	
	木-2	4,345	3,786 (-559)	3,874 (88)	3,647 (-227)	
	木-3	7,797	7,833 (36)	7,517 (-316)	7,384 (-133)	
	きのつバス合計	19,561	19,282 (-279)	18,745 (-537)	18,380 (-365)	
かもバス	当尾線	1,223	1,310 (87)	1,233 (-77)	1,084 (-149)	
	山田線	5	4 (-1)	9 (5)	10 (1)	
	大畑線	27	22 (-5)	15 (-7)	19 (4)	
	観音寺線	8	4 (-4)	0 (-4)	0 (0)	
	南加茂台線	15	19 (4)	9 (-10)	3 (-6)	
	銭司線	72	45 (-27)	45 (0)	46 (1)	
	西線	36	28 (-8)	35 (7)	30 (-5)	
	デマンド路線合計	163	122 (-41)	113 (-9)	108 (-5)	
	奥畑線	259	159 (-100)	229 (70)	189 (-40)	
	通学線	167	170 (3)	182 (12)	172 (-10)	
	定時定路線合計	426	329 (-97)	411 (82)	361 (-50)	
	かもバス合計	1,812	1,761 (-51)	1,757 (-4)	1,553 (-204)	
	やましろバス	山城線	946	905 (-41)	878 (-27)	889 (11)
神童子線		4	4 (0)	15 (11)	0 (-15)	
やましろバス合計		950	909 (-41)	893 (-16)	889 (-4)	
コミュニティバス合計		22,323	21,952 (-371)	21,395 (-557)	20,822 (-573)	

木津川市コミュニティバス利用実績

【1月分集計】

単位:人 ()は前年度比較増減

地域	路線	H25	H26	H27	H28	H29
きのつバス	木-1	7,225	7,169 (-56)	7,135 (-34)	6,743 (-392)	
	木-2	3,980	3,761 (-219)	3,408 (-353)	3,337 (-71)	
	木-3	7,648	7,423 (-225)	7,098 (-325)	6,981 (-117)	
	きのつバス合計	18,853	18,353 (-500)	17,641 (-712)	17,061 (-580)	
かもバス	当尾線	922	642 (-280)	806 (164)	924 (118)	
	山田線	3	7 (4)	5 (-2)	2 (-3)	
	大畑線	24	22 (-2)	19 (-3)	15 (-4)	
	観音寺線	2	1 (-1)	0 (-1)	2 (2)	
	南加茂台線	15	13 (-2)	9 (-4)	5 (-4)	
	銭司線	47	31 (-16)	38 (7)	39 (1)	
	西線	26	40 (14)	24 (-16)	31 (7)	
	デマンド路線合計	117	114 (-3)	95 (-19)	94 (-1)	
	奥畑線	199	154 (-45)	190 (36)	189 (-1)	
	通学線	196	166 (-30)	170 (4)	164 (-6)	
	定時定路線合計	395	320 (-75)	360 (40)	353 (-7)	
	かもバス合計	1,434	1,076 (-358)	1,261 (185)	1,371 (110)	
	やましろバス	山城線	930	927 (-3)	822 (-105)	998 (176)
神童子線		8	1 (-7)	0 (-1)	2 (2)	
やましろバス合計		938	928 (-10)	822 (-106)	1,000 (178)	
コミュニティバス合計		21,225	20,357 (-868)	19,724 (-633)	19,432 (-292)	

木津川市コミュニティバス利用実績

【2月分集計】

単位:人 ()は前年度比較増減

地域	路線	H25	H26	H27	H28	H29
きのつバス	木-1	7,541	6,861	6,816	6,850	
			(-680)	(-45)	(34)	
	木-2	4,559	3,273	3,437	3,521	
			(-1,286)	(164)	(84)	
	木-3	7,336	7,303	7,158	6,634	
		(-33)	(-145)	(-524)		
きのつバス合計		19,436	17,437	17,411	17,005	
			(-1,999)	(-26)	(-406)	
かもバス	当尾線	645	568	782	629	
			(-77)	(214)	(-153)	
	山田線	23	27	3	3	
			(4)	(-24)	(0)	
	大畑線	19	12	22	16	
			(-7)	(10)	(-6)	
	観音寺線	2	0	1	2	
			(-2)	(1)	(1)	
	南加茂台線	12	12	7	8	
			(0)	(-5)	(1)	
	銭司線	52	22	35	52	
			(-30)	(13)	(17)	
	西線	36	23	31	47	
			(-13)	(8)	(16)	
	デマンド路線合計		144	96	99	128
			(-48)	(3)	(29)	
奥畑線	198	170	214	200		
		(-28)	(44)	(-14)		
通学線	206	181	226	237		
		(-25)	(45)	(11)		
定時定路線合計		404	351	440	437	
			(-53)	(89)	(-3)	
かもバス合計		1,193	1,015	1,321	1,194	
			(-178)	(306)	(-127)	
やましろバス	山城線	960	865	939	1,097	
			(-95)	(74)	(158)	
	神童子線	0	0	1	8	
		(0)	(1)	(7)		
やましろバス合計		960	865	940	1,105	
			(-95)	(75)	(165)	
コミュニティバス合計		21,589	19,317	19,672	19,304	
			(-2,272)	(355)	(-368)	

木津川市コミュニティバス利用実績

【3月分集計】

単位:人 ()は前年度比較増減

地域	路線	H25	H26	H27	H28	H29
きのつバス	木-1	7,026	7,961 (935)	7,631 (-330)	7,547 (-84)	
	木-2	4,569	3,958 (-611)	3,708 (-250)	3,720 (12)	
	木-3	7,416	7,736 (320)	7,919 (183)	7,933 (14)	
	きのつバス合計	19,011	19,655 (644)	19,258 (-397)	19,200 (-58)	
かもバス	当尾線	1,337	1,365 (28)	1,323 (-42)	1,513 (190)	
	山田線	17	11 (-6)	3 (-8)	4 (1)	
	大畑線	27	23 (-4)	19 (-4)	10 (-9)	
	観音寺線	2	9 (7)	0 (-9)	0 (0)	
	南加茂台線	15	14 (-1)	4 (-10)	5 (1)	
	銭司線	51	39 (-12)	49 (10)	58 (9)	
	西線	31	30 (-1)	44 (14)	51 (7)	
	デマンド路線合計	143	126 (-17)	119 (-7)	128 (9)	
	奥畑線	164	210 (46)	280 (70)	255 (-25)	
	通学線	161	167 (6)	181 (14)	192 (11)	
	定時定路線合計	325	377 (52)	461 (84)	447 (-14)	
	かもバス合計	1,805	1,868 (63)	1,903 (35)	2,088 (185)	
	やましろバス	山城線	960	978 (18)	1,057 (79)	1,243 (186)
神童子線		0	6 (6)	3 (-3)	5 (2)	
やましろバス合計		960	984 (24)	1,060 (76)	1,248 (188)	
コミュニティバス合計		21,776	22,507 (731)	22,221 (-286)	22,536 (315)	

木津川市コミュニティバス運行経費・利用者数集計表

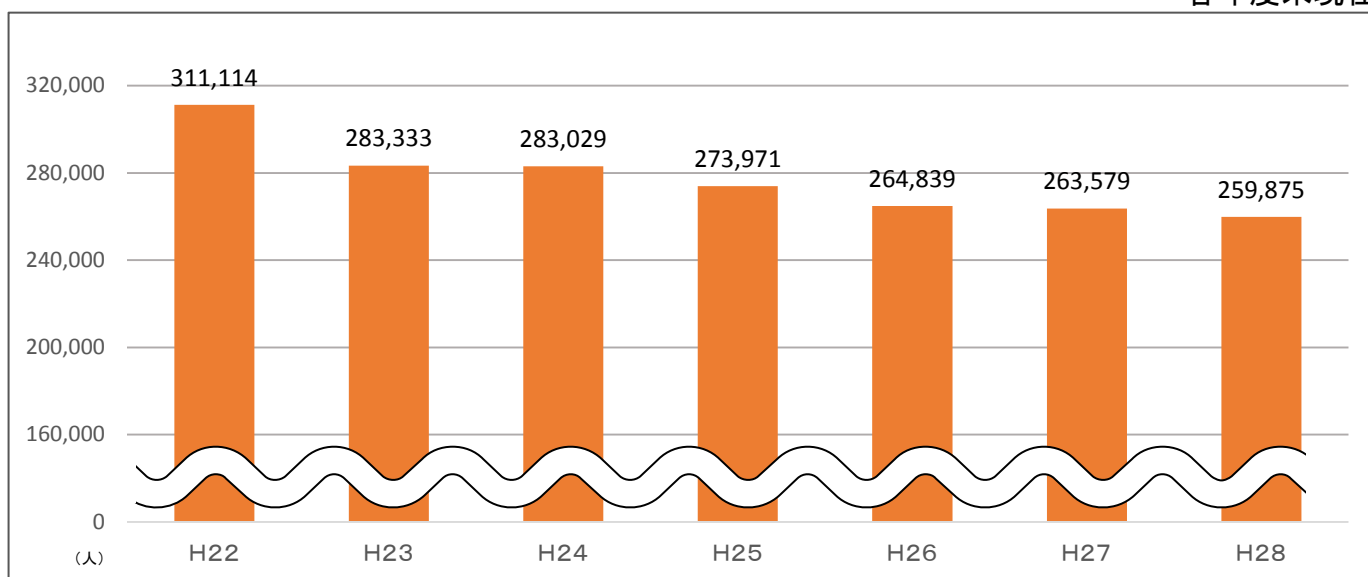
■木津川市コミュニティバス全体

各年度末現在

年度	運行経費:A 【単位:円】	運賃収入:B 【単位:円】	負担額:C (A-B) 【単位:円】	収支率:D (B/A)	補助金額:E 【単位:円】	実質負担額:F (C-E) 【単位:円】	実質負担割合:G (F/A)	利用者数 【単位:人】
H28	123,955,199	46,726,655	77,228,544	37.7%	29,726,500	47,502,044	38.3%	259,875
H27	123,120,314	46,999,236	76,121,078	38.2%	27,991,000	48,130,078	39.1%	263,579
H26	125,495,918	47,625,811	77,870,107	38.0%	13,276,000	64,594,107	51.5%	264,839
H25	129,739,564	50,191,068	79,548,496	38.7%	16,838,000	62,710,496	48.3%	273,971
H24	130,588,192	51,525,466	79,062,726	39.5%	10,098,000	68,964,726	52.8%	283,029
H23	129,743,702	49,549,186	80,194,516	38.2%	12,610,000	67,584,516	52.1%	283,333
H22	126,998,266	53,128,445	73,869,821	41.8%	13,950,875	59,918,946	47.2%	311,114

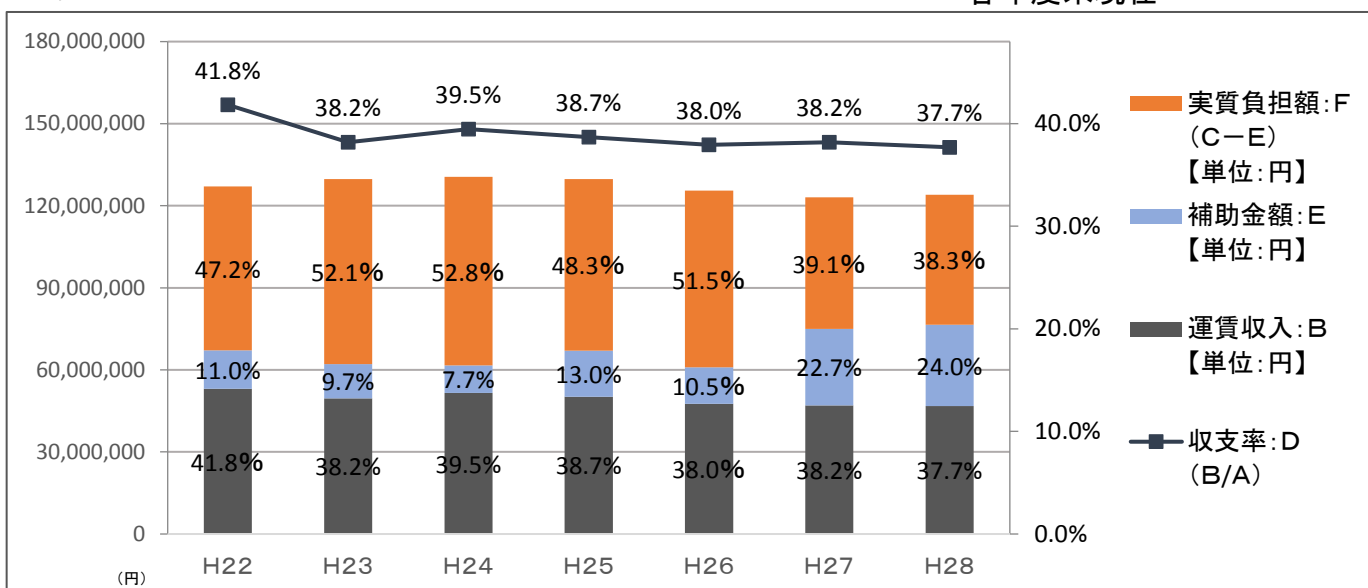
【利用者数グラフ】 (各年度4月～3月合計)

各年度末現在



【経費・収入グラフ】

各年度末現在

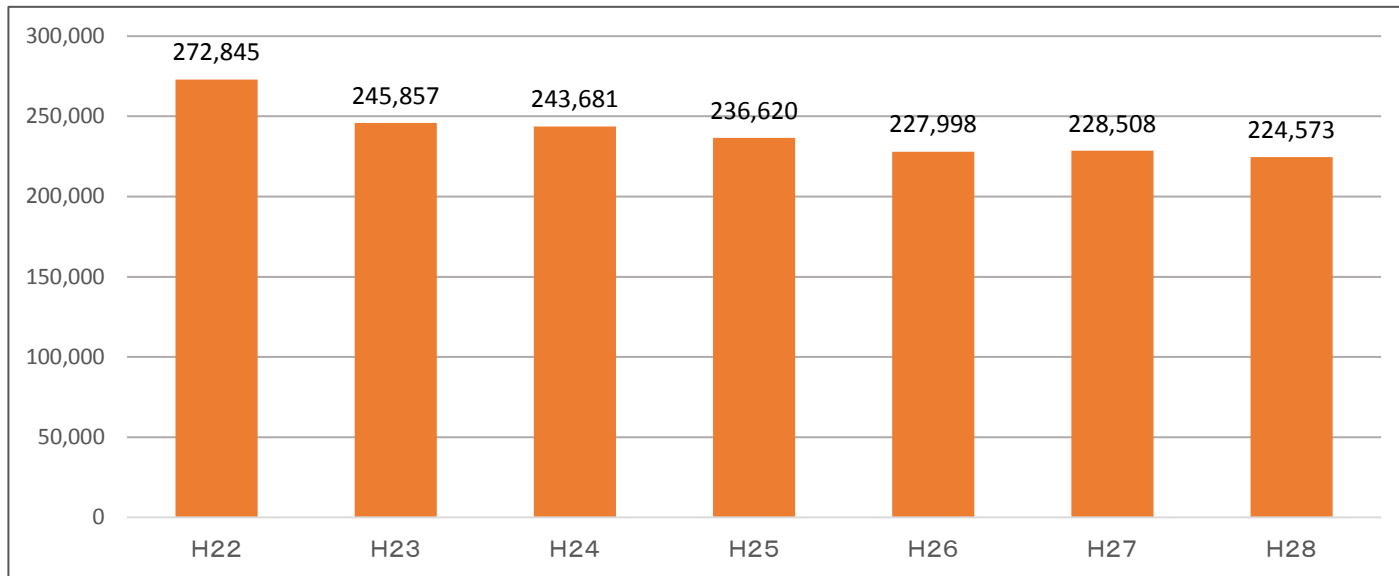


木津川市コミュニティバス運行経費・利用者数集計表

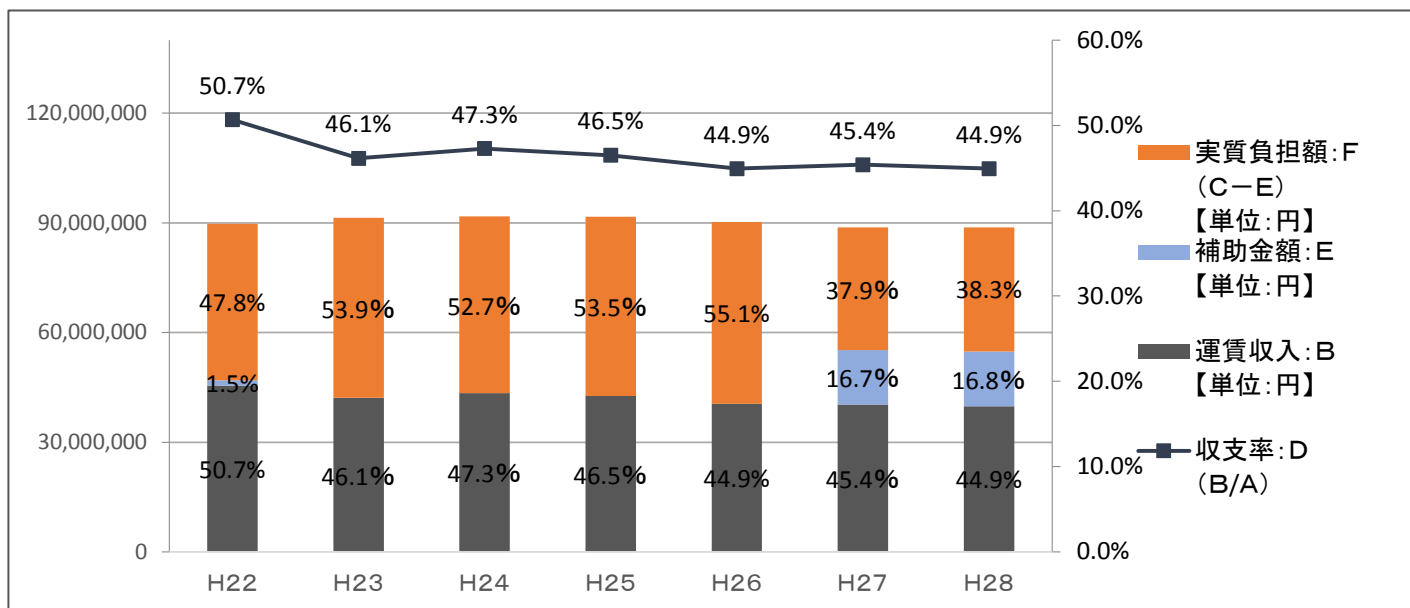
■きのつバス

年度	運行経費:A 【単位:円】	運賃収入:B 【単位:円】	負担額:C (A-B) 【単位:円】	収支率:D (B/A)	補助金額:E 【単位:円】	実質負担額:F (C-E) 【単位:円】	実質負担割合:G (F/A)	利用者数 【単位:人】
H28	88,791,073	39,887,936	48,903,137	44.9%	14,929,500	33,973,637	38.3%	224,573
H27	88,777,342	40,290,606	48,486,736	45.4%	14,878,000	33,608,736	37.9%	228,508
H26	90,226,000	40,533,719	49,692,281	44.9%	0	49,692,281	55.1%	227,998
H25	91,690,085	42,628,725	49,061,360	46.5%	0	49,061,360	53.5%	236,620
H24	91,794,194	43,397,448	48,396,746	47.3%	0	48,396,746	52.7%	243,681
H23	91,353,329	42,146,534	49,206,795	46.1%	0	49,206,795	53.9%	245,857
H22	89,783,456	45,485,954	44,297,502	50.7%	1,418,000	42,879,502	47.8%	272,845

【利用者数グラフ】



【経費・収入グラフ】



路線の概要

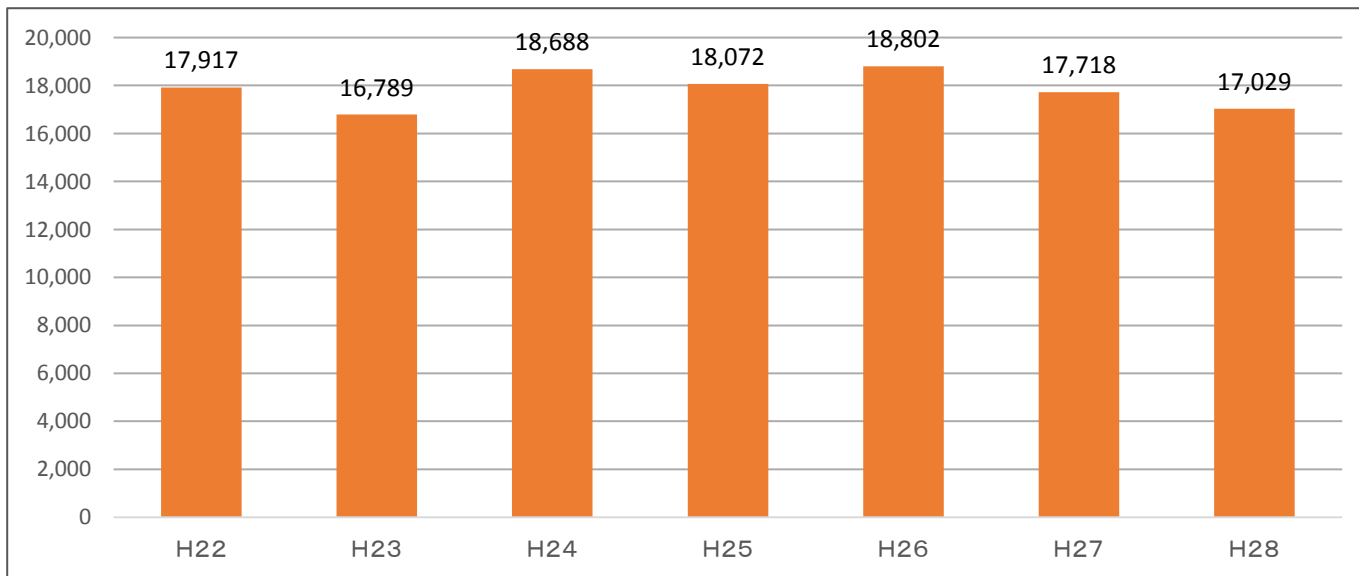
- ・平成14年9月から運行開始、平成15年に2路線から3路線に再編
- ・平成16年に「きのつバス」の愛称を設ける
- ・平成22年3月に運賃改定(大人:100円→200円)
- ・補助金額は、国または都市再生機構からの交付金

木津川市コミュニティバス運行経費・利用者数集計表

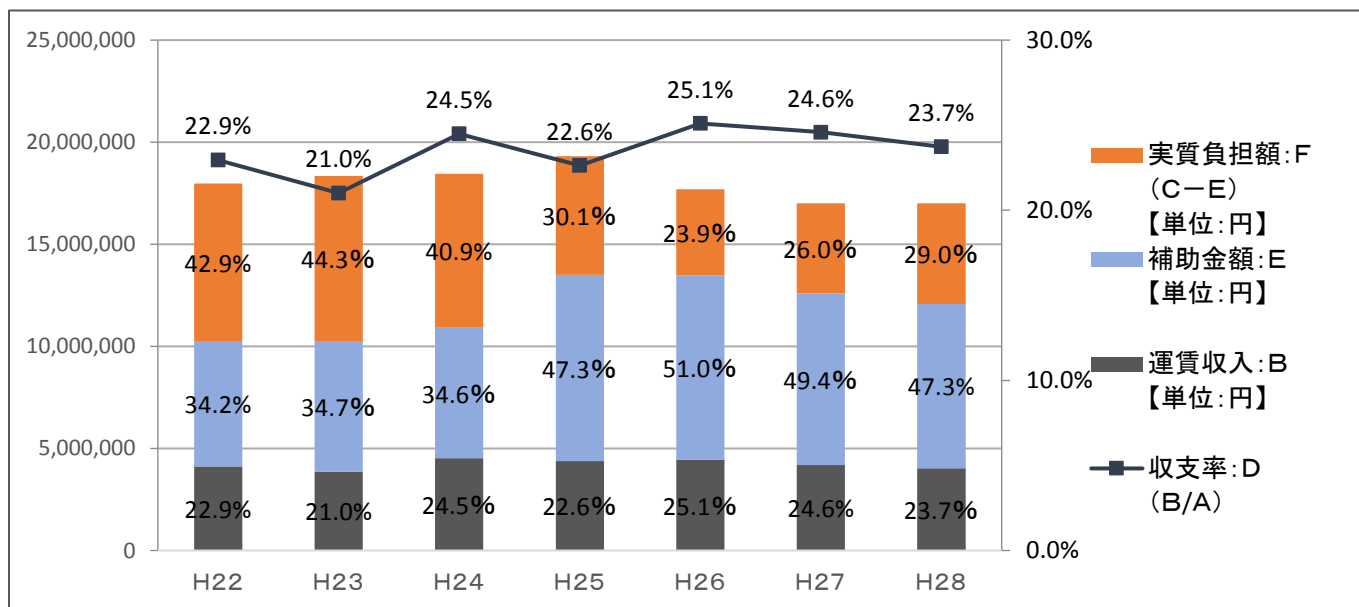
■かもバス当尾線

年度	運行経費:A 【単位:円】	運賃収入:B 【単位:円】	負担額:C (A-B) 【単位:円】	収支率:D (B/A)	補助金額:E 【単位:円】	実質負担額:F (C-E) 【単位:円】	実質負担割合:G (F/A)	利用者数 【単位:人】
H28	17,003,500	4,035,810	12,967,690	23.7%	8,036,000	4,931,690	29.0%	17,029
H27	17,003,500	4,180,139	12,823,361	24.6%	8,403,000	4,420,361	26.0%	17,718
H26	17,700,000	4,442,844	13,257,156	25.1%	9,020,000	4,237,156	23.9%	18,802
H25	19,315,000	4,371,946	14,943,054	22.6%	9,137,000	5,806,054	30.1%	18,072
H24	18,447,000	4,517,843	13,929,157	24.5%	6,389,000	7,540,157	40.9%	18,688
H23	18,353,000	3,856,000	14,497,000	21.0%	6,368,000	8,129,000	44.3%	16,789
H22	17,971,000	4,123,000	13,848,000	22.9%	6,134,092	7,713,908	42.9%	17,917

【利用者数グラフ】



【経費・収入グラフ】



路線の概要

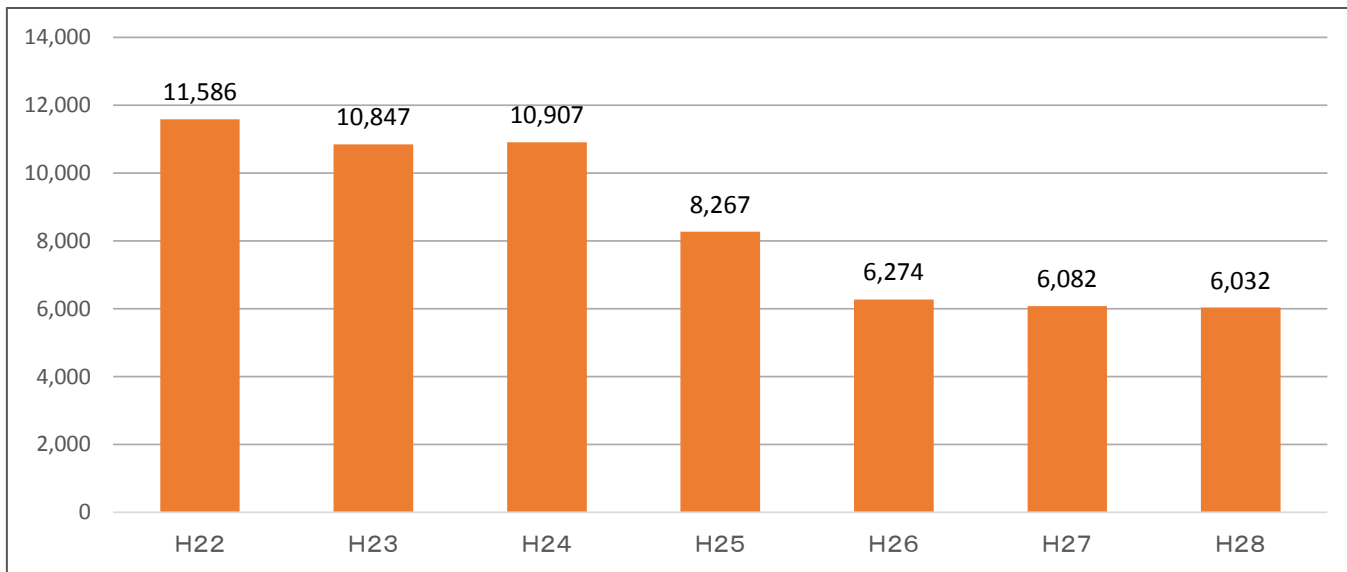
- ・平成14年から運行開始、平成20年11月に路線の再編により運行本数を増便
- ・補助金額は、国及び京都府からの交付金

木津川市コミュニティバス運行経費・利用者数集計表

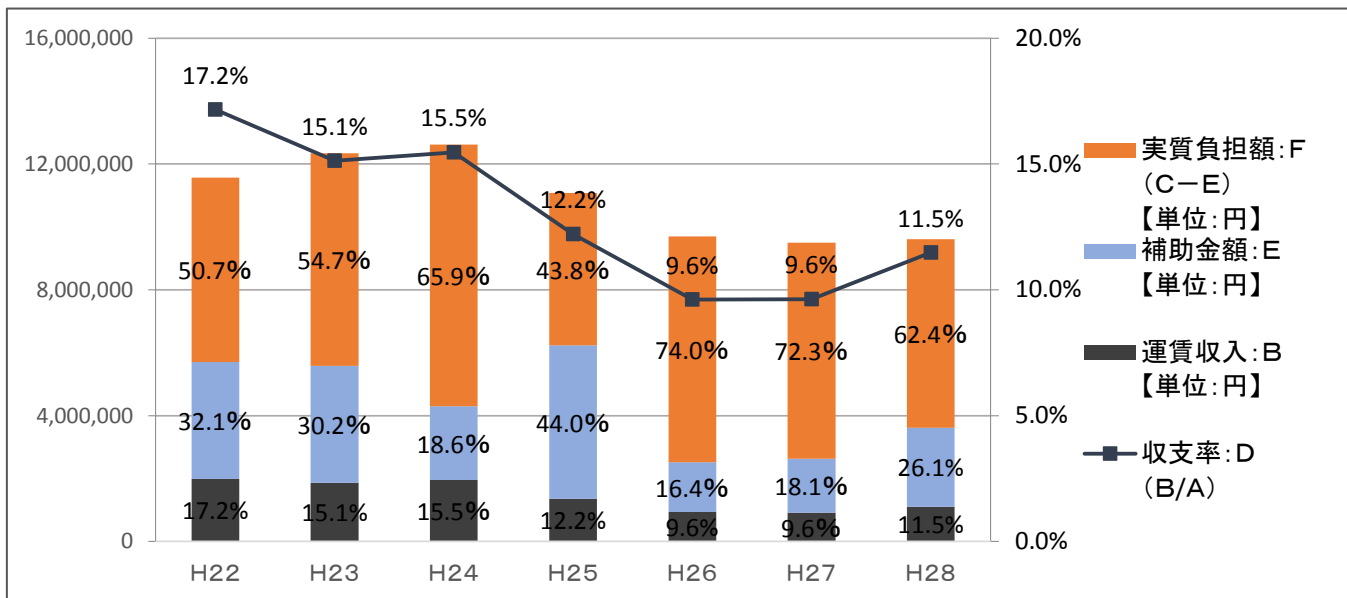
■かもバス(当尾線除く)

年度	運行経費:A 【単位:円】	運賃収入:B 【単位:円】	負担額:C (A-B) 【単位:円】	収支率:D (B/A)	補助金額:E 【単位:円】	実質負担額:F (C-E) 【単位:円】	実質負担割合:G (F/A)	利用者数 【単位:人】
H28	9,611,723	1,103,655	8,508,068	11.5%	2,510,500	5,997,568	62.4%	6,032
H27	9,492,787	913,880	8,578,907	9.6%	1,713,000	6,865,907	72.3%	6,082
H26	9,698,802	932,808	8,765,994	9.6%	1,589,000	7,176,994	74.0%	6,274
H25	11,081,567	1,353,842	9,727,725	12.2%	4,877,000	4,850,725	43.8%	8,267
H24	12,613,504	1,950,710	10,662,794	15.5%	2,347,000	8,315,794	65.9%	10,907
H23	12,337,430	1,866,700	10,470,730	15.1%	3,717,000	6,753,730	54.7%	10,847
H22	11,565,853	1,985,300	9,580,553	17.2%	3,716,720	5,863,833	50.7%	11,586

【利用者数グラフ】



【経費・収入グラフ】



路線の概要

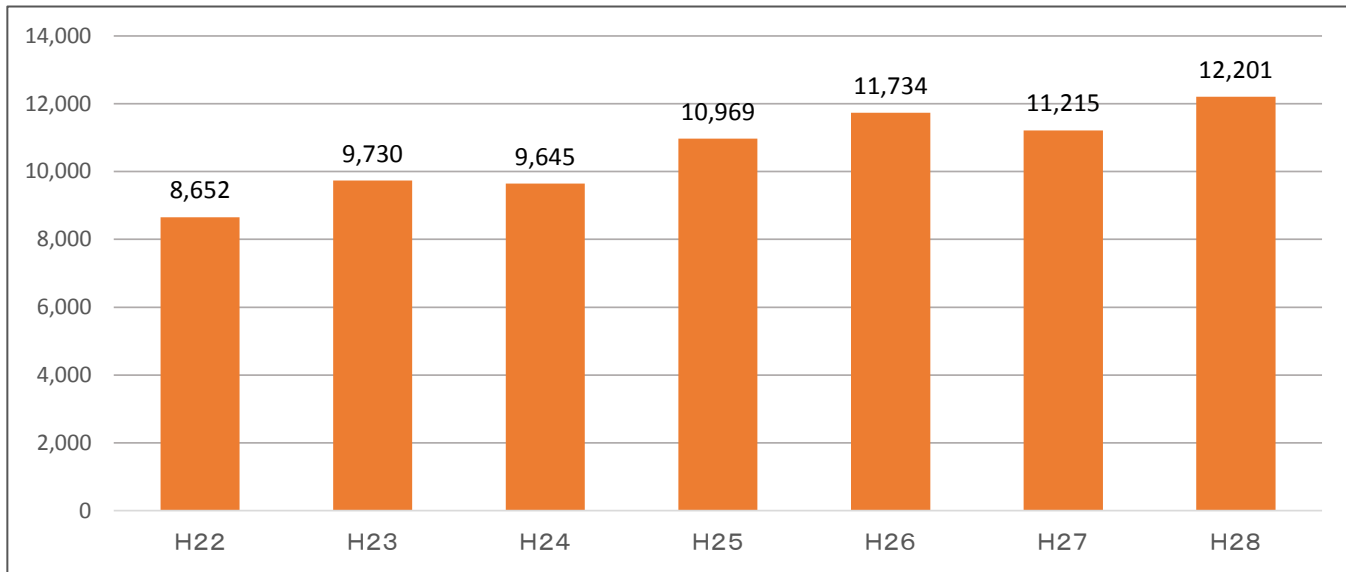
- ・平成19年2月から運行開始、平成20年11月に路線の再編を実施
- ・平成25年10月に9路線のうち6路線を予約型乗合タクシーへ変更
- ・補助金額は、国からの交付金

木津川市コミュニティバス運行経費・利用者数集計表

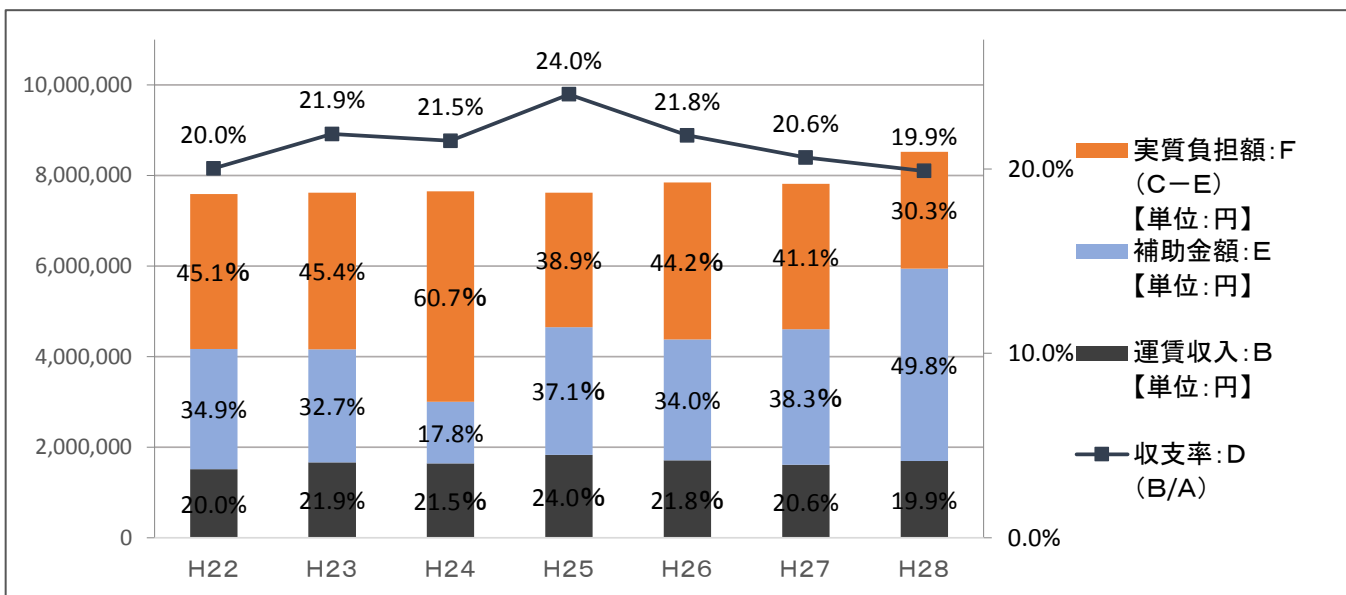
■ やましろバス山城線

年度	運行経費:A 【単位:円】	運賃収入:B 【単位:円】	負担額:C (A-B) 【単位:円】	収支率:D (B/A)	補助金額:E 【単位:円】	実質負担額:F (C-E) 【単位:円】	実質負担割合:G (F/A)	利用者数 【単位:人】
H28	8,526,375	1,696,033	6,830,342	19.9%	4,250,500	2,579,842	30.3%	12,201
H27	7,818,525	1,611,777	6,206,748	20.6%	2,997,000	3,209,748	41.1%	11,215
H26	7,850,700	1,713,044	6,137,656	21.8%	2,667,000	3,470,656	44.2%	11,734
H25	7,622,072	1,832,266	5,789,806	24.0%	2,824,000	2,965,806	38.9%	10,969
H24	7,653,310	1,647,360	6,005,950	21.5%	1,362,000	4,643,950	60.7%	9,645
H23	7,622,072	1,668,333	5,953,739	21.9%	2,497,000	3,456,739	45.4%	9,730
H22	7,590,834	1,519,905	6,070,929	20.0%	2,650,266	3,420,663	45.1%	8,652

【利用者数グラフ】



【経費・収入グラフ】



路線の概要

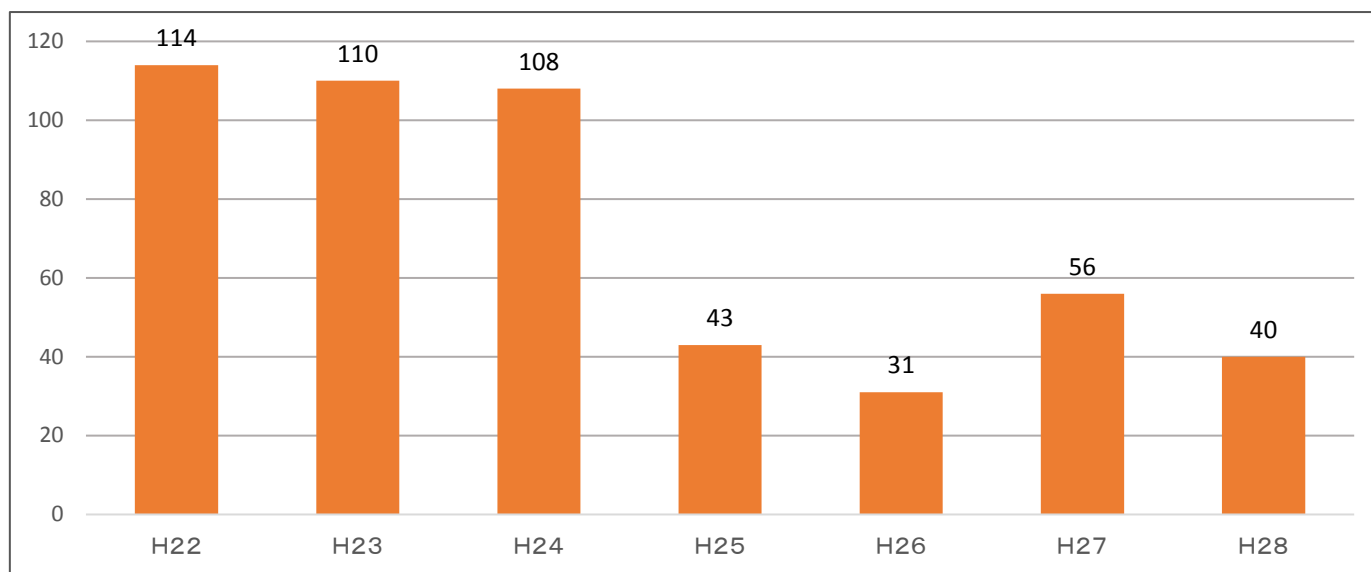
- ・平成5年から福祉バスとして運行を開始、平成20年11月からコミュニティバスとして運行
- ・補助金額は、国からの交付金

木津川市コミュニティバス運行経費・利用者数集計表

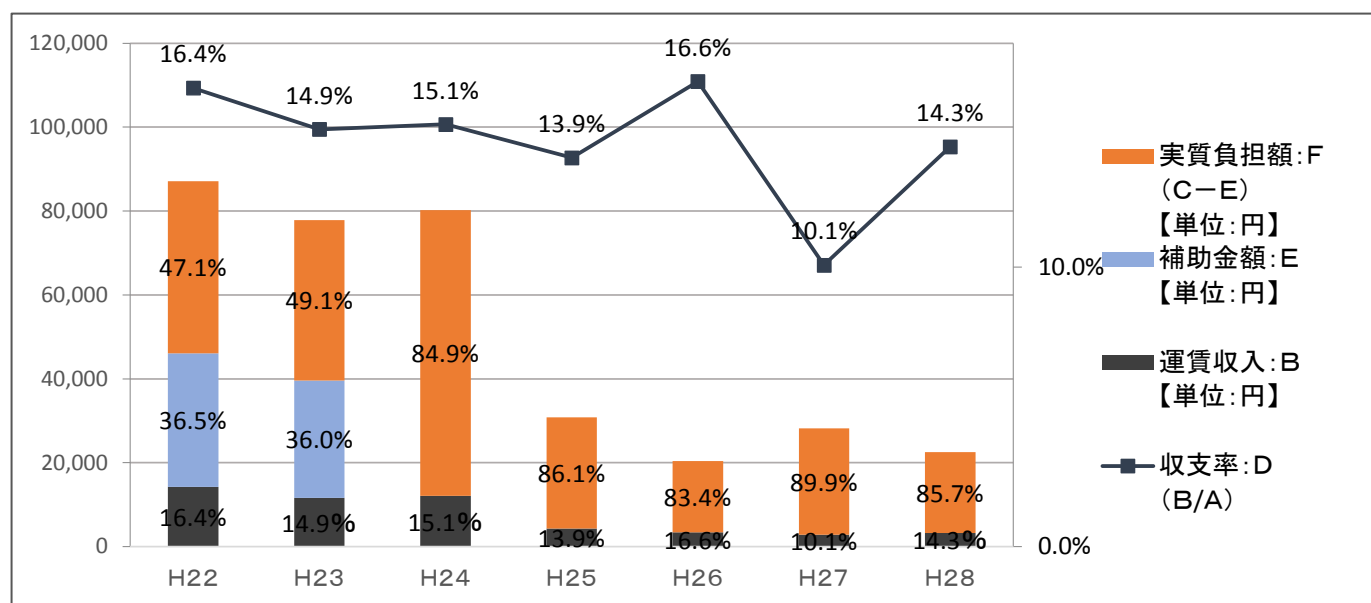
■やましろバス神童子線

年度	運行経費:A 【単位:円】	運賃収入:B 【単位:円】	負担額:C (A-B) 【単位:円】	収支率:D (B/A)	補助金額:E 【単位:円】	実質負担額:F (C-E) 【単位:円】	実質負担割合:G (F/A)	利用者数 【単位:人】
H28	22,528	3,221	19,307	14.3%	0	19,307	85.7%	40
H27	28,160	2,834	25,326	10.1%	0	25,326	89.9%	56
H26	20,416	3,396	17,020	16.6%	0	17,020	83.4%	31
H25	30,840	4,289	26,551	13.9%	0	26,551	86.1%	43
H24	80,184	12,105	68,079	15.1%	0	68,079	84.9%	108
H23	77,871	11,619	66,252	14.9%	28,000	38,252	49.1%	110
H22	87,123	14,286	72,837	16.4%	31,797	41,040	47.1%	114

【利用者数グラフ】



【経費・収入グラフ】



路線の概要

- ・平成20年11月から運行開始
- ・補助金額は、国からの交付金

一日フリー乗車券 販売実績

		4月	5月	6月	7月	8月	9月	10月	11月	12月	1月	2月	3月	合計
販売枚数 (単位:枚)	H24						24	221	743	46	41	59	79	1,213
	H25	110	135	106	114	125	76	108	165	87	49	65	104	1,244
	H26	123	144	182	154	170	198	136	287	188	174	204	149	2,109
	H27	101	194	179	255	162	181	282	209	172	156	256	235	2,382
	H28	178	194	202	146	190	145	143	450	156	184	146	1,361	3,495
	H29	206	231											437
	合計	718	898	669	669	647	624	890	1,854	649	604	730	1,928	10,880
販売額 (単位:円)	H24						9,200	85,200	290,600	17,400	16,000	22,400	29,100	469,900
	H25	39,400	53,800	41,200	39,200	43,800	29,200	43,200	64,800	34,800	19,000	24,200	39,600	472,200
	H26	48,200	55,600	71,800	60,700	59,200	75,800	52,000	112,400	65,200	63,200	77,800	51,400	793,300
	H27	35,600	74,200	65,600	92,200	59,200	67,800	110,100	78,000	62,400	54,600	91,200	86,800	877,700
	H28	61,300	73,400	73,700	51,500	67,800	53,600	50,400	169,900	55,600	68,500	54,600	539,700	1,320,000
	H29	76,900	86,200											163,100
	合計	261,400	343,200	252,300	243,600	230,000	235,600	340,900	715,700	235,400	221,300	270,200	746,600	4,096,200

※平成28年度 3月には、総務課「高齢者運転免許証自主返納支援事業」に伴う1年分の交付を含む

