

木津川市コミュニティバス利用実績

資料 1

単位:人 ()は前年度比較増減

地域	路線	平成25年度 (4月～3月集計値)	平成26年度 (4月～3月集計値)	平成27年度 (4月～3月集計値)	平成28年度 (4月集計値)
きのつバス	木-1	92,382	89,969 (-2,413)	91,629 (1,660)	7,604
	木-2	50,618	46,659 (-3,959)	44,544 (-2,115)	3,728
	木-3	93,620	91,370 (-2,250)	92,335 (965)	8,033
	きのつバス合計	236,620	227,998 (-8,622)	228,508 (510)	19,365
かもバス	当尾線	18,072	18,802 (730)	17,718 (-1,084)	1,485
	山田線	379	140 (-239)	74 (-66)	2
	大畑線	477	288 (-189)	272 (-16)	25
	観音寺線	195	43 (-152)	13 (-30)	2
	南加茂台線	479	200 (-279)	107 (-93)	9
	銭司線	1,128	537 (-591)	472 (-65)	40
	西線	906	371 (-535)	450 (79)	39
	デマンド路線合計	3,564	1,579 (-1,985)	1,388 (-191)	117
	奥畑線	2,579	2,606 (27)	2,496 (-110)	219
	通学線	2,124	2,089 (-35)	2,198 (109)	163
	定時定路線合計	4,703	4,695 (-8)	4,694 (-1)	382
	かもバス合計	26,339	25,076 (-1,263)	23,800 (-1,276)	1,984
	やましろバス	山城線	10,969	11,734 (765)	11,215 (-519)
神童子線		43	31 (-12)	56 (25)	2
やましろバス合計		11,012	11,765 (753)	11,271 (-494)	918
コミュニティバス合計		273,971	264,839 (-9,132)	263,579 (-1,260)	22,267

木津川市コミュニティバス利用実績

【平成28年4月】

単位：人

地域	路線	H25	H26	H27	H28
きのつバス	木-1	8,264	6,927	8,261	7,604
	木-2	4,265	5,169	3,782	3,728
	木-3	7,939	5,886	7,652	8,033
	きのつバス合計	20,468	17,982	19,695	19,365
かもバス	当尾線	1,456	1,752	1,419	1,485
	山田線	56	12	8	2
	大畑線	71	25	28	25
	観音寺線	24	10	1	2
	南加茂台線	79	18	8	9
	銭司線	143	58	40	40
	西線	119	24	46	39
	デマンド路線合計	492	147	131	117
	奥畑線	257	261	218	219
	通学線	136	178	185	163
	定時定路線合計	393	439	403	382
	かもバス合計	2,341	2,338	1,953	1,984
やましろバス	山城線	910	1,097	1,052	916
	神童子線	9	0	5	2
	やましろバス合計	919	1,097	1,057	918
コミュニティバス合計		23,728	21,417	22,705	22,267

木津川市コミュニティバス利用実績

【平成28年5月】

単位：人

地域	路線	H25	H26	H27	H28
きのつバス	木-1	7,788	7,961	7,419	
	木-2	4,249	3,905	3,658	
	木-3	8,150	7,784	7,281	
	きのつバス合計	20,187	19,650	18,358	0
かもバス	当尾線	2,298	2,128	2,046	
	山田線	53	6	4	
	大畑線	62	27	17	
	観音寺線	50	8	2	
	南加茂台線	79	17	9	
	銭司線	162	50	37	
	西線	126	24	32	
	デマンド路線合計	532	132	101	0
	奥畑線	229	241	200	
	通学線	205	234	217	
	定時定路線合計	434	475	417	0
かもバス合計	3,264	2,735	2,564	0	
やましろバス	山城線	876	928	923	
	神童子線	3	3	5	
	やましろバス合計	879	931	928	0
コミュニティバス合計		24,330	23,316	21,850	0

木津川市コミュニティバス利用実績

【平成28年6月】

単位：人

地域	路線	H25	H26	H27	H28
きのつバス	木-1	8,464	8,144	7,942	
	木-2	4,394	4,384	3,802	
	木-3	7,712	8,281	7,994	
	きのつバス合計	20,570	20,809	19,738	0
かもバス	当尾線	2,369	2,422	1,708	
	山田線	62	4	3	
	大畑線	41	32	24	
	観音寺線	35	3	2	
	南加茂台線	54	17	6	
	銭司線	117	48	30	
	西線	103	37	45	
	デマンド路線合計	412	141	110	0
	奥畑線	175	223	203	
	通学線	199	220	267	
	定時定路線合計	374	443	470	0
かもバス合計	3,155	3,006	2,288	0	
やましろバス	山城線	948	1,011	982	
	神童子線	5	1	4	
	やましろバス合計	953	1,012	986	0
コミュニティバス合計		24,678	24,827	23,012	0

木津川市コミュニティバス利用実績

【平成28年7月】

単位：人

地域	路線	H25	H26	H27	H28
きのつバス	木-1	8,457	8,334	8,100	
	木-2	4,117	3,977	4,024	
	木-3	8,296	8,187	8,768	
	きのつバス合計	20,870	20,498	20,892	0
かもバス	当尾線	871	884	833	
	山田線	45	9	8	
	大畑線	44	27	34	
	観音寺線	23	2	0	
	南加茂台線	49	18	12	
	銭司線	137	42	35	
	西線	119	41	36	
	デマンド路線合計	417	139	125	0
	奥畑線	192	224	188	
	通学線	144	151	134	
	定時定路線合計	336	375	322	0
かもバス合計	1,624	1,398	1,280	0	
やましろバス	山城線	968	1,136	998	
	神童子線	3	2	0	
	やましろバス合計	971	1,138	998	0
コミュニティバス合計		23,465	23,034	23,170	0

木津川市コミュニティバス利用実績

【平成28年8月】

単位：人

地域	路線	H25	H26	H27	H28
きのつバス	木-1	8,192	6,560	7,753	
	木-2	4,176	3,239	3,772	
	木-3	8,005	7,507	8,152	
	きのつバス合計	20,373	17,306	19,677	0
かもバス	当尾線	722	787	752	
	山田線	56	10	10	
	大畑線	48	24	23	
	観音寺線	25	2	1	
	南加茂台線	73	24	20	
	銭司線	105	47	32	
	西線	95	26	34	
	デマンド路線合計	402	133	120	0
	奥畑線	187	199	180	
	通学線	0	0	0	
	定時定路線合計	187	199	180	0
かもバス合計	1,311	1,119	1,052	0	
やましろバス	山城線	851	966	885	
	神童子線	0	3	2	
	やましろバス合計	851	969	887	0
コミュニティバス合計		22,535	19,394	21,616	0

木津川市コミュニティバス利用実績

【平成28年9月】

単位：人

地域	路線	H25	H26	H27	H28
きのつバス	木-1	7,544	7,896	7,984	
	木-2	3,855	3,913	3,799	
	木-3	7,957	8,067	7,534	
	きのつバス合計	19,356	19,876	19,317	0
かもバス	当尾線	1,026	1,391	1,339	
	山田線	44	17	8	
	大畑線	55	15	32	
	観音寺線	19	2	3	
	南加茂台線	64	17	8	
	銭司線	143	38	45	
	西線	151	27	39	
	デマンド路線合計	476	116	135	0
	奥畑線	192	225	159	
	通学線	208	219	204	
	定時定路線合計	400	444	363	0
かもバス合計	1,902	1,951	1,837	0	
やましろバス	山城線	785	1,035	864	
	神童子線	5	1	1	
	やましろバス合計	790	1,036	865	0
コミュニティバス合計		22,048	22,863	22,019	0

木津川市コミュニティバス利用実績

【平成28年10月】

単位：人

地域	路線	H25	H26	H27	H28
きのつバス	木-1	7,516	7,756	7,809	
	木-2	4,370	3,699	3,615	
	木-3	7,865	8,148	7,829	
	きのつバス合計	19,751	19,603	19,253	0
かもバス	当尾線	1,978	1,842	2,122	
	山田線	9	7	7	
	大畑線	26	24	19	
	観音寺線	3	2	2	
	南加茂台線	13	21	6	
	銭司線	36	61	61	
	西線	43	36	45	
	デマンド路線合計	130	151	140	0
	奥畑線	254	320	173	
	通学線	267	215	222	
	定時定路線合計	521	535	395	0
かもバス合計	2,629	2,528	2,657	0	
やましろバス	山城線	966	1,031	1,017	
	神童子線	4	3	11	
	やましろバス合計	970	1,034	1,028	0
コミュニティバス合計		23,350	23,165	22,938	0

木津川市コミュニティバス利用実績

【平成28年11月】

単位：人

地域	路線	H25	H26	H27	H28
きのつバス	木-1	6,946	6,737	7,425	
	木-2	3,739	3,595	3,665	
	木-3	7,499	7,215	7,433	
	きのつバス合計	18,184	17,547	18,523	0
かもバス	当尾線	3,225	3,711	3,355	
	山田線	6	26	6	
	大畑線	33	35	20	
	観音寺線	2	0	1	
	南加茂台線	11	10	9	
	銭司線	63	56	25	
	西線	21	35	39	
	デマンド路線合計	136	162	100	0
	奥畑線	273	220	262	
	通学線	235	188	210	
	定時定路線合計	508	408	472	0
かもバス合計	3,869	4,281	3,927	0	
やましろバス	山城線	869	855	798	
	神童子線	2	7	9	
	やましろバス合計	871	862	807	0
コミュニティバス合計		22,924	22,690	23,257	0

木津川市コミュニティバス利用実績

【平成28年12月】

単位：人

地域	路線	H25	H26	H27	H28
きのつバス	木-1	7,419	7,663	7,354	
	木-2	4,345	3,786	3,874	
	木-3	7,797	7,833	7,517	
	きのつバス合計	19,561	19,282	18,745	0
かもバス	当尾線	1,223	1,310	1,233	
	山田線	5	4	9	
	大畑線	27	22	15	
	観音寺線	8	4	0	
	南加茂台線	15	19	9	
	銭司線	72	45	45	
	西線	36	28	35	
	デマンド路線合計	163	122	113	0
	奥畑線	259	159	229	
	通学線	167	170	182	
	定時定路線合計	426	329	411	0
	かもバス合計	1,812	1,761	1,757	0
やましろバス	山城線	946	905	878	
	神童子線	4	4	15	
	やましろバス合計	950	909	893	0
コミュニティバス合計		22,323	21,952	21,395	0

木津川市コミュニティバス利用実績

【平成29年1月】

単位：人

地域	路線	H25	H26	H27	H28
きのつバス	木-1	7,225	7,169	7,135	
	木-2	3,980	3,761	3,408	
	木-3	7,648	7,423	7,098	
	きのつバス合計	18,853	18,353	17,641	0
かもバス	当尾線	922	642	806	
	山田線	3	7	5	
	大畑線	24	22	19	
	観音寺線	2	1	0	
	南加茂台線	15	13	9	
	銭司線	47	31	38	
	西線	26	40	24	
	デマンド路線合計	117	114	95	0
	奥畑線	199	154	190	
	通学線	196	166	170	
	定時定路線合計	395	320	360	0
かもバス合計	1,434	1,076	1,261	0	
やましろバス	山城線	930	927	822	
	神童子線	8	1	0	
	やましろバス合計	938	928	822	0
コミュニティバス合計		21,225	20,357	19,724	0

木津川市コミュニティバス利用実績

【平成29年2月】

単位：人

地域	路線	H25	H26	H27	H28
きのつバス	木-1	7,541	6,861	6,816	
	木-2	4,559	3,273	3,437	
	木-3	7,336	7,303	7,158	
	きのつバス合計	19,436	17,437	17,411	0
かもバス	当尾線	645	568	782	
	山田線	23	27	3	
	大畑線	19	12	22	
	観音寺線	2	0	1	
	南加茂台線	12	12	7	
	銭司線	52	22	35	
	西線	36	23	31	
	デマンド路線合計	144	96	99	0
	奥畑線	198	170	214	
	通学線	206	181	226	
	定時定路線合計	404	351	440	0
かもバス合計	1,193	1,015	1,321	0	
やましろバス	山城線	960	865	939	
	神童子線	0	0	1	
	やましろバス合計	960	865	940	0
コミュニティバス合計		21,589	19,317	19,672	0

木津川市コミュニティバス利用実績

【平成29年3月】

単位：人

地域	路線	H25	H26	H27	H28
きのつバス	木-1	7,026	7,961	7,631	
	木-2	4,569	3,958	3,708	
	木-3	7,416	7,736	7,919	
	きのつバス合計	19,011	19,655	19,258	0
かもバス	当尾線	1,337	1,365	1,323	
	山田線	17	11	3	
	大畑線	27	23	19	
	観音寺線	2	9	0	
	南加茂台線	15	14	4	
	銭司線	51	39	49	
	西線	31	30	44	
	デマンド路線合計	143	126	119	0
	奥畑線	164	210	280	
	通学線	161	167	181	
	定時定路線合計	325	377	461	0
かもバス合計	1,805	1,868	1,903	0	
やましろバス	山城線	960	978	1,057	
	神童子線	0	6	3	
	やましろバス合計	960	984	1,060	0
コミュニティバス合計		21,776	22,507	22,221	0

木津川市コミュニティバス運行経費・利用者数集計表

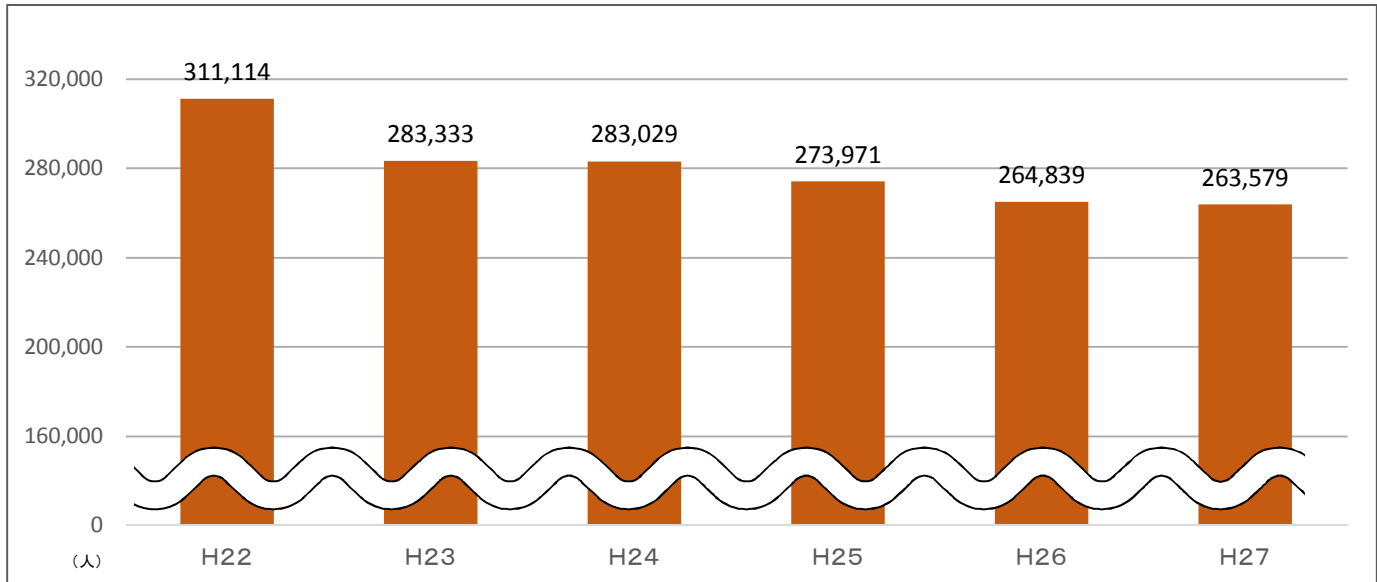
■木津川市コミュニティバス全体

各年度末現在

年度	運行経費:A 【単位:円】	運賃収入:B 【単位:円】	負担額:C (A-B) 【単位:円】	収支率:D (B/A)	補助金額:E 【単位:円】	実質負担額:F (C-E) 【単位:円】	実質負担割合:G (F/A)	利用者数 【単位:人】
H27	123,120,314	46,999,236	76,121,078	38.2%	27,991,000	48,130,078	39.1%	263,579
H26	125,495,918	47,625,811	77,870,107	38.0%	13,276,000	64,594,107	51.5%	264,839
H25	129,739,564	50,191,068	79,548,496	38.7%	16,838,000	62,710,496	48.3%	273,971
H24	130,588,192	51,525,466	79,062,726	39.5%	10,098,000	68,964,726	52.8%	283,029
H23	129,743,702	49,549,186	80,194,516	38.2%	12,610,000	67,584,516	52.1%	283,333
H22	126,998,266	53,128,445	73,869,821	41.8%	13,950,875	59,918,946	47.2%	311,114

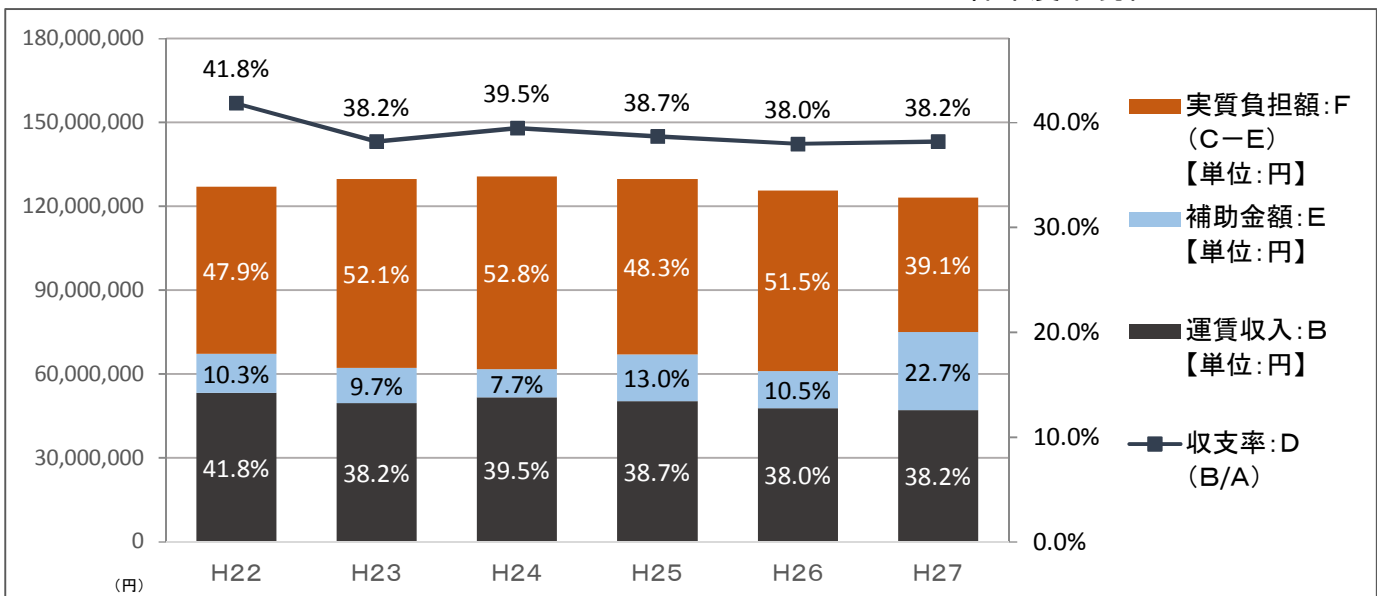
【利用者数グラフ】 (各年度4月～3月合計)

各年度末現在



【経費・収入グラフ】

各年度末現在

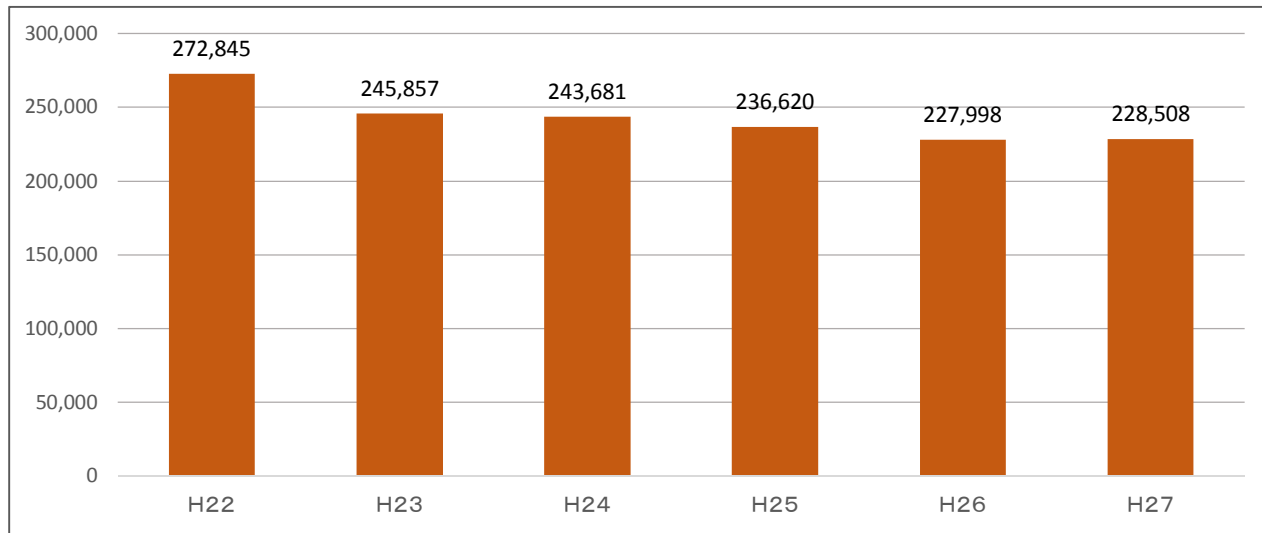


木津川市コミュニティバス運行経費・利用者数集計表

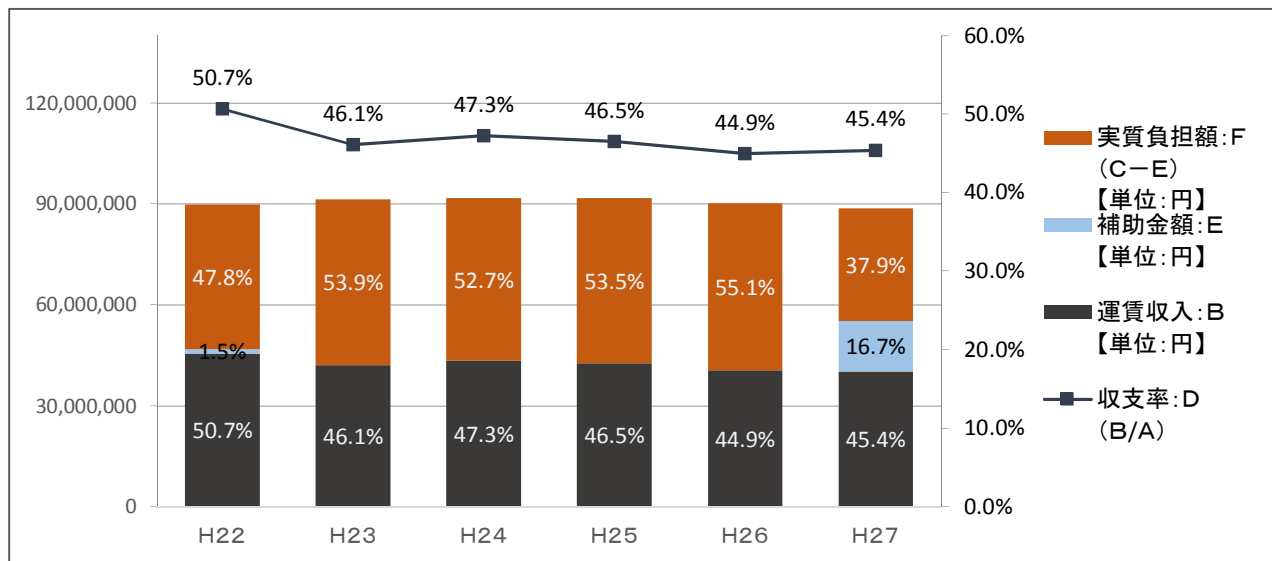
■きのつバス

年度	運行経費:A 【単位:円】	運賃収入:B 【単位:円】	負担額:C (A-B) 【単位:円】	収支率:D (B/A)	補助金額:E 【単位:円】	実質負担額:F (C-E) 【単位:円】	実質負担割合:G (F/A)	利用者数 【単位:人】
H27	88,777,342	40,290,606	48,486,736	45.4%	14,878,000	33,608,736	37.9%	228,508
H26	90,226,000	40,533,719	49,692,281	44.9%	0	49,692,281	55.1%	227,998
H25	91,690,085	42,628,725	49,061,360	46.5%	0	49,061,360	53.5%	236,620
H24	91,794,194	43,397,448	48,396,746	47.3%	0	48,396,746	52.7%	243,681
H23	91,353,329	42,146,534	49,206,795	46.1%	0	49,206,795	53.9%	245,857
H22	89,783,456	45,485,954	44,297,502	50.7%	1,418,000	42,879,502	47.8%	272,845

【利用者数グラフ】



【経費・収入グラフ】



路線の概要

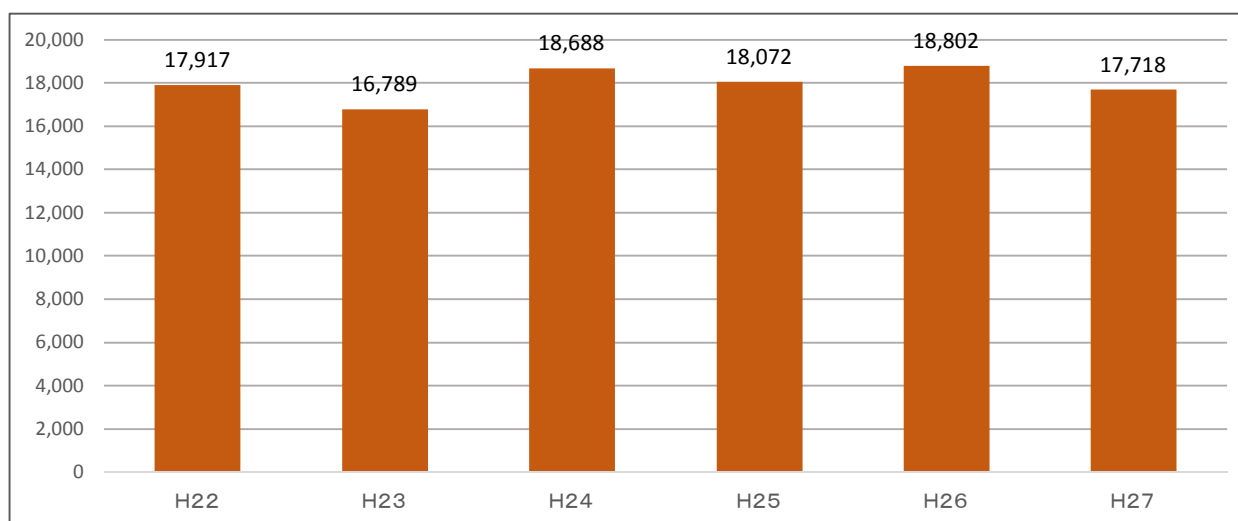
- ・平成14年9月から運行開始、平成15年に2路線から3路線に再編
- ・平成16年に「きのつバス」の愛称を設ける
- ・平成22年3月に運賃改定(大人:100円→200円)
- ・補助金額は、都市再生機構からの交付金

木津川市コミュニティバス運行経費・利用者数集計表

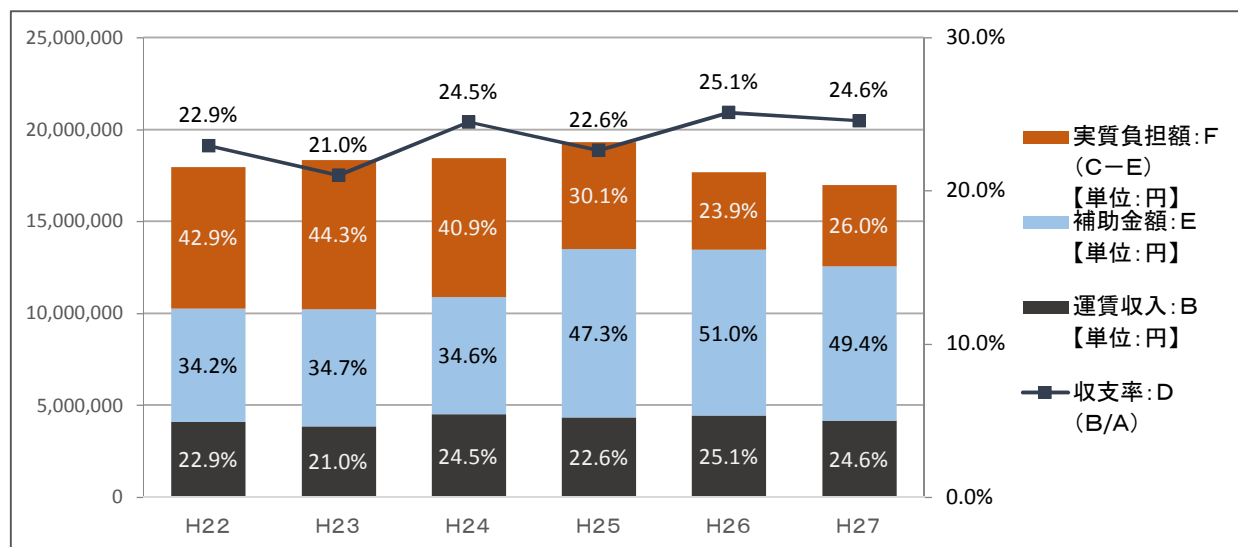
■かもバス当尾線

年度	運行経費:A 【単位:円】	運賃収入:B 【単位:円】	負担額:C (A-B) 【単位:円】	収支率:D (B/A)	補助金額:E 【単位:円】	実質負担額:F (C-E) 【単位:円】	実質負担割合:G (F/A)	利用者数 【単位:人】
H27	17,003,500	4,180,139	12,823,361	24.6%	8,403,000	4,420,361	26.0%	17,718
H26	17,700,000	4,442,844	13,257,156	25.1%	9,020,000	4,237,156	23.9%	18,802
H25	19,315,000	4,371,946	14,943,054	22.6%	9,137,000	5,806,054	30.1%	18,072
H24	18,447,000	4,517,843	13,929,157	24.5%	6,389,000	7,540,157	40.9%	18,688
H23	18,353,000	3,856,000	14,497,000	21.0%	6,368,000	8,129,000	44.3%	16,789
H22	17,971,000	4,123,000	13,848,000	22.9%	6,134,092	7,713,908	42.9%	17,917

【利用者数グラフ】



【経費・収入グラフ】



路線の概要

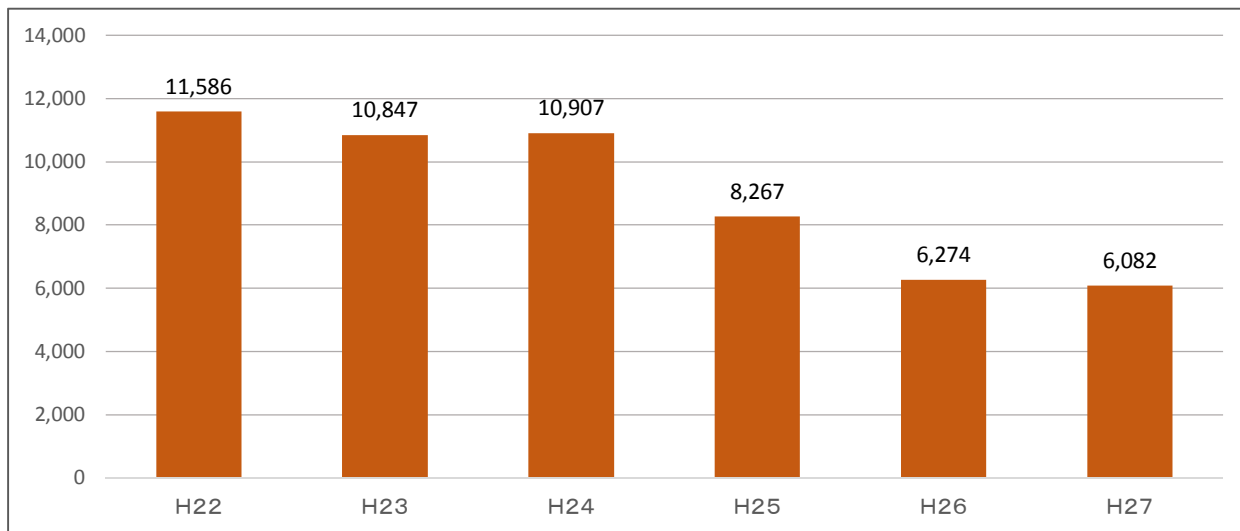
- ・平成14年から運行開始、平成20年11月に路線の再編により運行本数を増便
- ・補助金額は、国及び京都府からの交付金

木津川市コミュニティバス運行経費・利用者数集計表

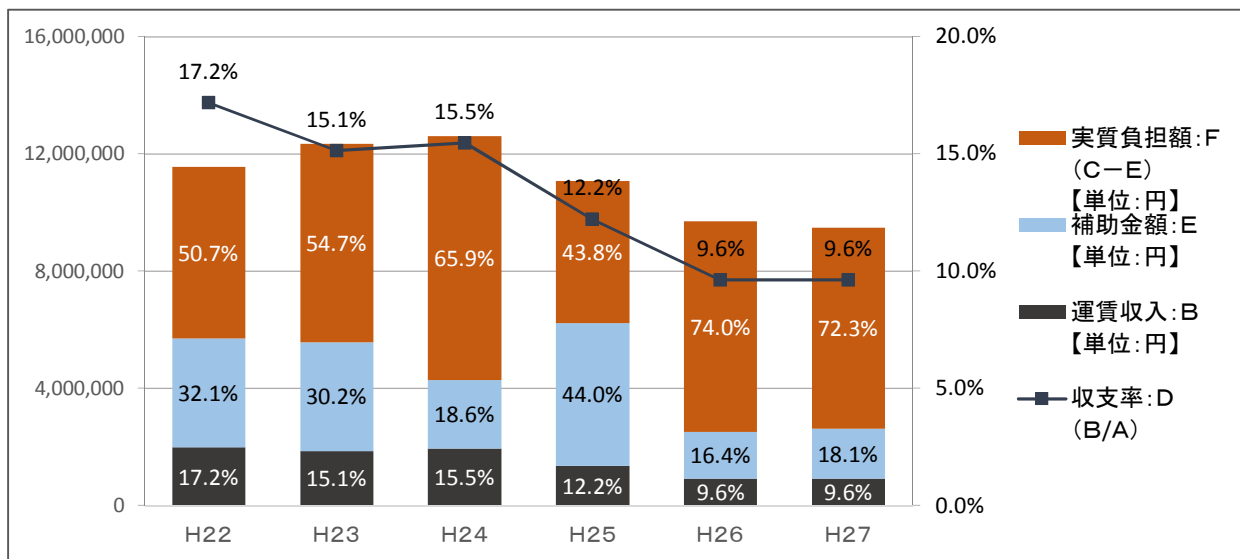
■かもバス(当尾線除く)

年度	運行経費:A 【単位:円】	運賃収入:B 【単位:円】	負担額:C (A-B) 【単位:円】	収支率:D (B/A)	補助金額:E 【単位:円】	実質負担額:F (C-E) 【単位:円】	実質負担割合:G (F/A)	利用者数 【単位:人】
H27	9,492,787	913,880	8,578,907	9.6%	1,713,000	6,865,907	72.3%	6,082
H26	9,698,802	932,808	8,765,994	9.6%	1,589,000	7,176,994	74.0%	6,274
H25	11,081,567	1,353,842	9,727,725	12.2%	4,877,000	4,850,725	43.8%	8,267
H24	12,613,504	1,950,710	10,662,794	15.5%	2,347,000	8,315,794	65.9%	10,907
H23	12,337,430	1,866,700	10,470,730	15.1%	3,717,000	6,753,730	54.7%	10,847
H22	11,565,853	1,985,300	9,580,553	17.2%	3,716,720	5,863,833	50.7%	11,586

【利用者数グラフ】



【経費・収入グラフ】



路線の概要

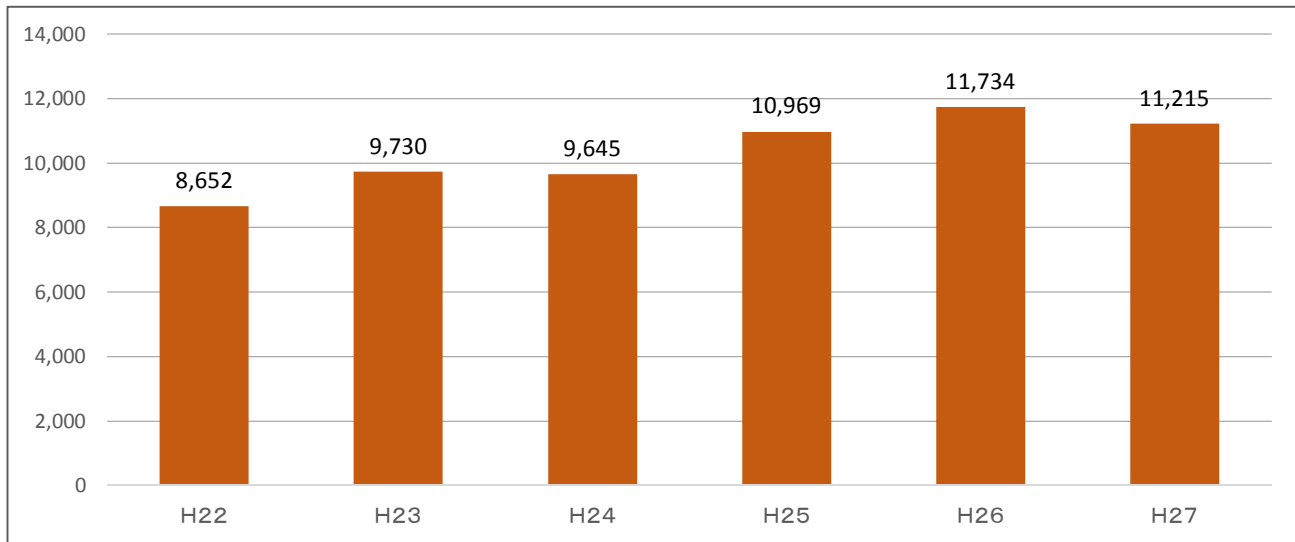
- ・平成19年2月から運行開始、平成20年11月に路線の再編を実施
- ・平成25年10月に9路線のうち6路線を予約型乗合タクシーへ変更
- ・補助金額は、国からの交付金

木津川市コミュニティバス運行経費・利用者数集計表

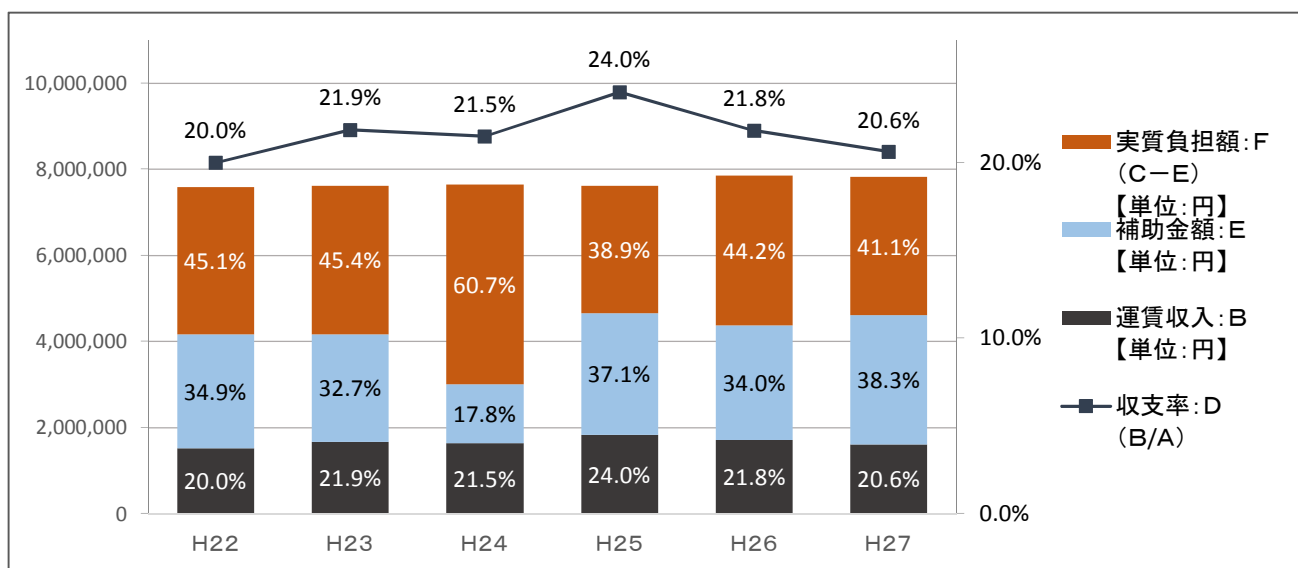
■ やましろバス山城線

年度	運行経費:A 【単位:円】	運賃収入:B 【単位:円】	負担額:C (A-B) 【単位:円】	収支率:D (B/A)	補助金額:E 【単位:円】	実質負担額:F (C-E) 【単位:円】	実質負担割合:G (F/A)	利用者数 【単位:人】
H27	7,818,525	1,611,777	6,206,748	20.6%	2,997,000	3,209,748	41.1%	11,215
H26	7,850,700	1,713,044	6,137,656	21.8%	2,667,000	3,470,656	44.2%	11,734
H25	7,622,072	1,832,266	5,789,806	24.0%	2,824,000	2,965,806	38.9%	10,969
H24	7,653,310	1,647,360	6,005,950	21.5%	1,362,000	4,643,950	60.7%	9,645
H23	7,622,072	1,668,333	5,953,739	21.9%	2,497,000	3,456,739	45.4%	9,730
H22	7,590,834	1,519,905	6,070,929	20.0%	2,650,266	3,420,663	45.1%	8,652

【利用者数グラフ】



【経費・収入グラフ】



路線の概要

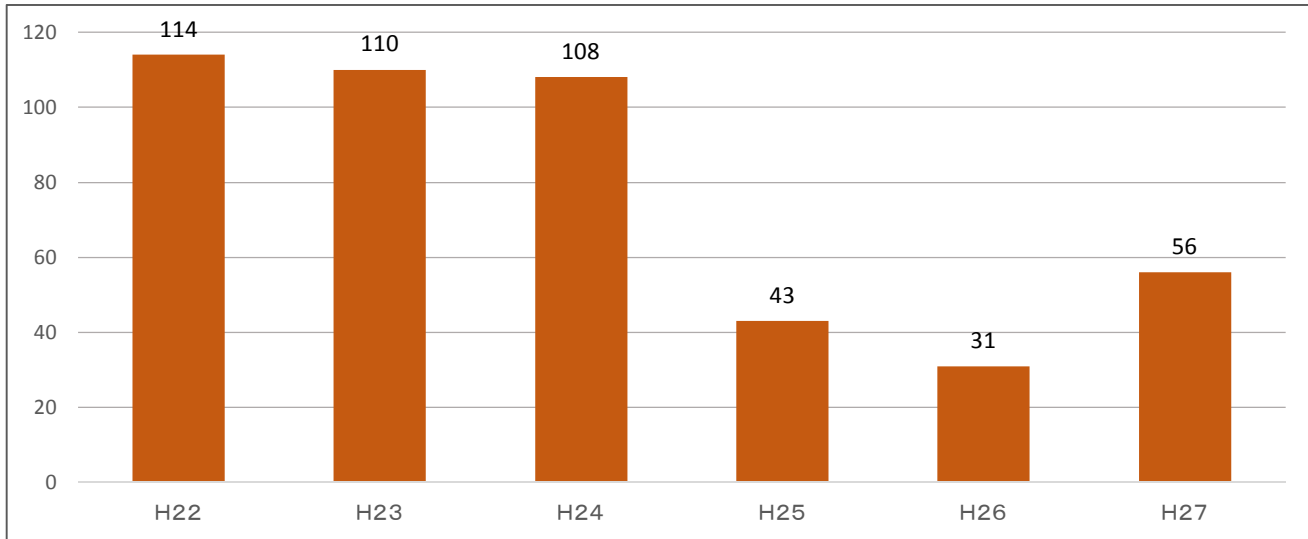
- ・平成5年から福祉バスとして運行を開始、平成20年11月からコミュニティバスとして運行
- ・補助金額は、国からの交付金

木津川市コミュニティバス運行経費・利用者数集計表

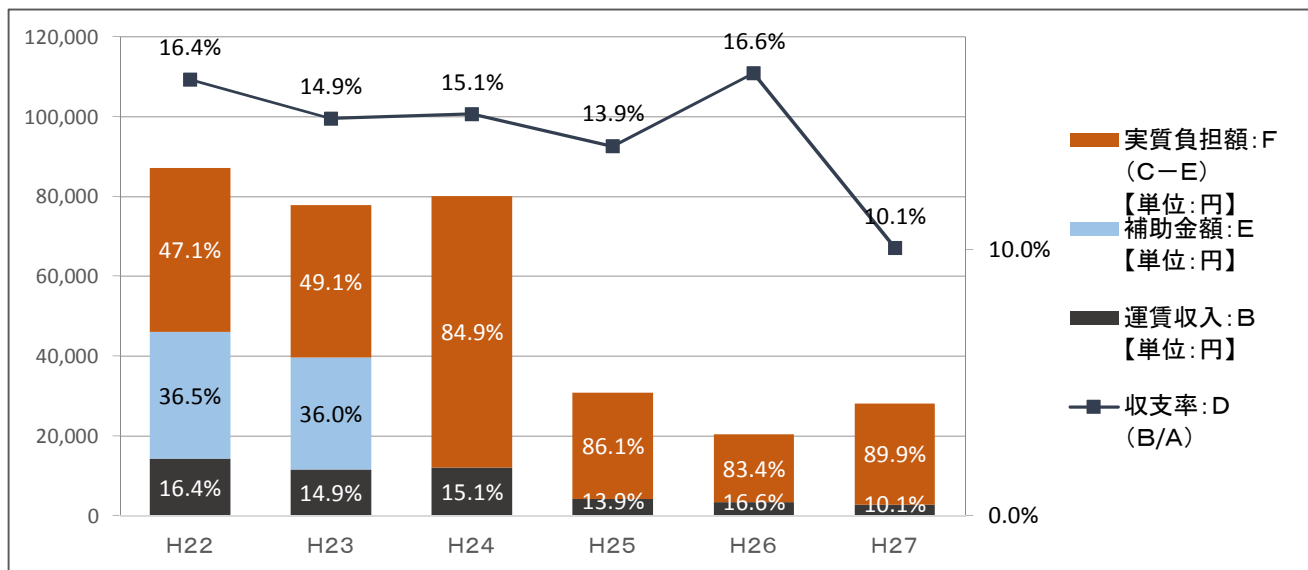
■ やましろバス神童子線

年度	運行経費:A 【単位:円】	運賃収入:B 【単位:円】	負担額:C (A-B) 【単位:円】	収支率:D (B/A)	補助金額:E 【単位:円】	実質負担額:F (C-E) 【単位:円】	実質負担割合:G (F/A)	利用者数 【単位:人】
H27	28,160	2,834	25,326	10.1%	0	25,326	89.9%	56
H26	20,416	3,396	17,020	16.6%	0	17,020	83.4%	31
H25	30,840	4,289	26,551	13.9%	0	26,551	86.1%	43
H24	80,184	12,105	68,079	15.1%	0	68,079	84.9%	108
H23	77,871	11,619	66,252	14.9%	28,000	38,252	49.1%	110
H22	87,123	14,286	72,837	16.4%	31,797	41,040	47.1%	114

【利用者数グラフ】



【経費・収入グラフ】



路線の概要

- ・平成20年11月から運行開始
- ・補助金額は、国からの交付金