

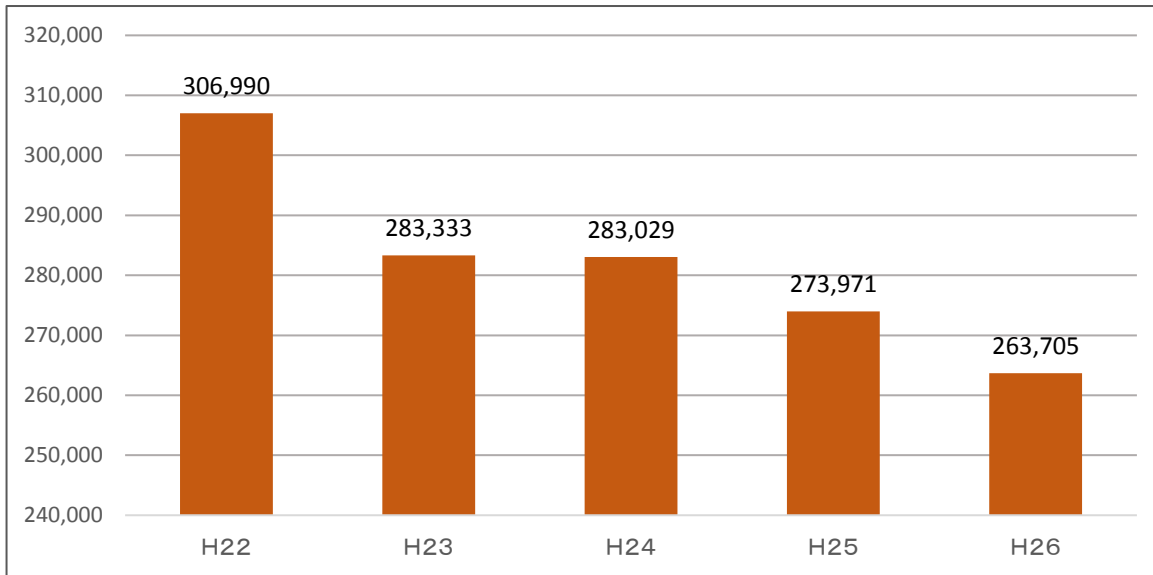
# 木津川市コミュニティバス運行経費・利用者数集計表

資料 1

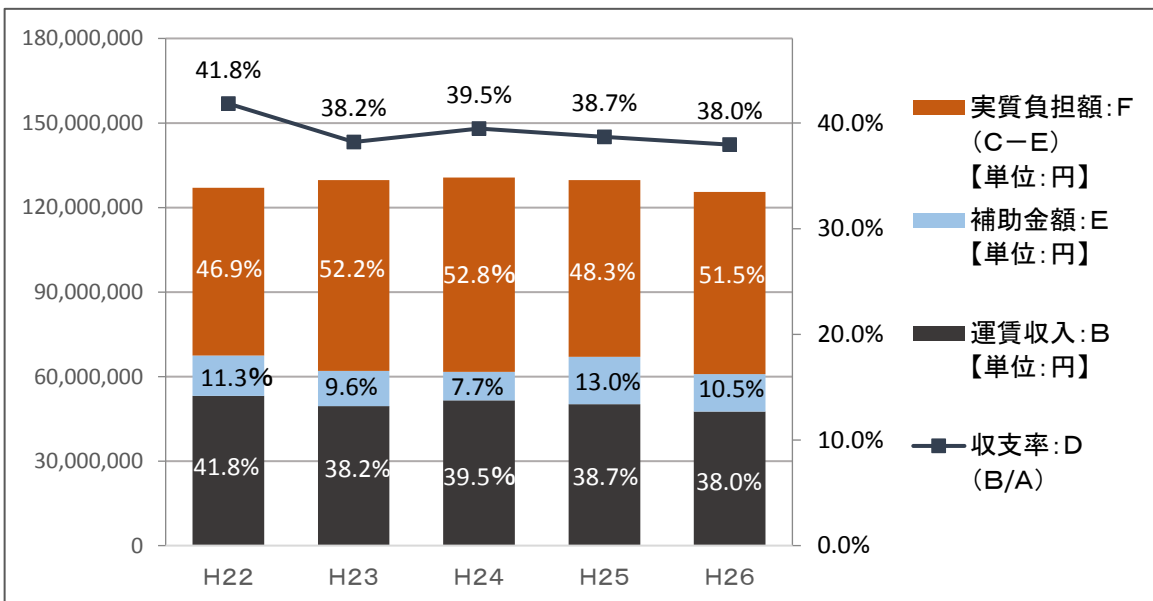
## ■木津川市コミュニティバス全体

年度	運行経費:A 【単位:円】	運賃収入:B 【単位:円】	負担額:C (A-B) 【単位:円】	収支率:D (B/A)	補助金額:E 【単位:円】	実質負担額:F (C-E) 【単位:円】	実質負担割合:G (F/A)	利用者数 【単位:人】
H22	126,998,266	53,128,445	73,869,821	41.8%	14,300,875	59,568,946	46.9%	306,990
H23	129,743,702	49,549,186	80,194,516	38.2%	12,419,000	67,775,516	52.2%	283,333
H24	130,588,192	51,525,466	79,062,726	39.5%	10,098,000	68,964,726	52.8%	283,029
H25	129,739,564	50,191,068	79,548,496	38.7%	16,838,000	62,710,496	48.3%	273,971
H26	125,495,918	47,625,811	77,870,107	38.0%	13,276,000	64,594,107	51.5%	263,705

### 【利用者数グラフ】



### 【経費・収入グラフ】

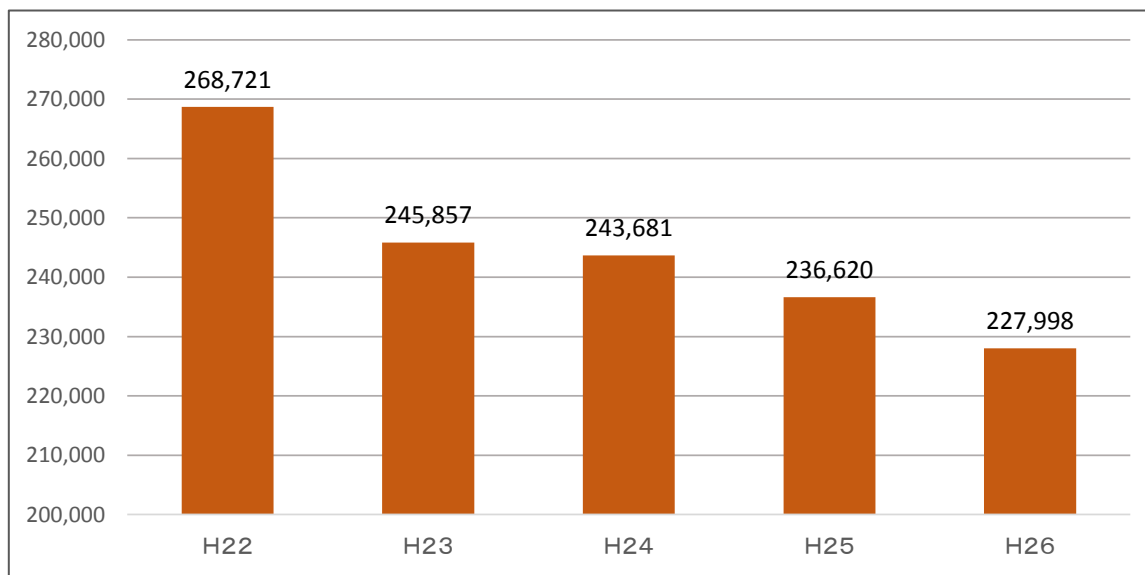


## 木津川市コミュニティバス運行経費・利用者数集計表

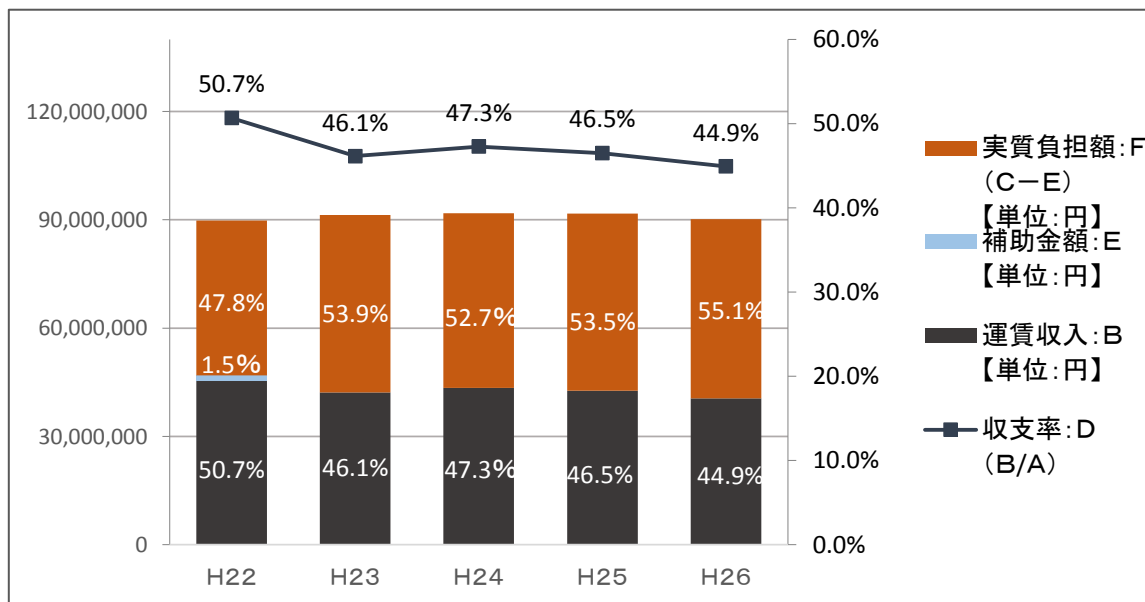
### ■きのつバス

年度	運行経費:A 【単位:円】	運賃収入:B 【単位:円】	負担額:C (A-B) 【単位:円】	収支率:D (B/A)	補助金額:E 【単位:円】	実質負担額:F (C-E) 【単位:円】	実質負担割合:G (F/A)	利用者数 【単位:人】
H22	89,783,456	45,485,954	44,297,502	50.7%	1,418,000	42,879,502	47.8%	268,721
H23	91,353,329	42,146,534	49,206,795	46.1%	0	49,206,795	53.9%	245,857
H24	91,794,194	43,397,448	48,396,746	47.3%	0	48,396,746	52.7%	243,681
H25	91,690,085	42,628,725	49,061,360	46.5%	0	49,061,360	53.5%	236,620
H26	90,226,000	40,533,719	49,692,281	44.9%	0	49,692,281	55.1%	227,998

### 【利用者数グラフ】



### 【経費・収入グラフ】



### 路線の概要

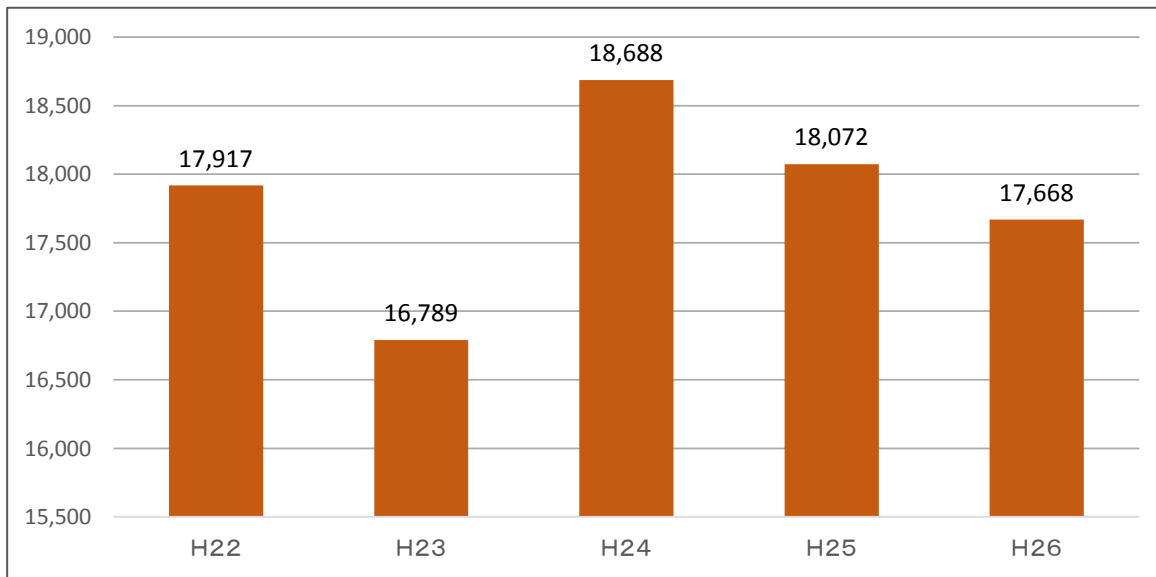
- ・平成14年9月から運行開始、平成15年に2路線から3路線に再編
- ・平成16年に「きのつバス」の愛称を設ける
- ・平成22年3月に運賃改定(大人:100円→200円)
- ・補助金額は、都市再生機構からの交付金

## 木津川市コミュニティバス運行経費・利用者数集計表

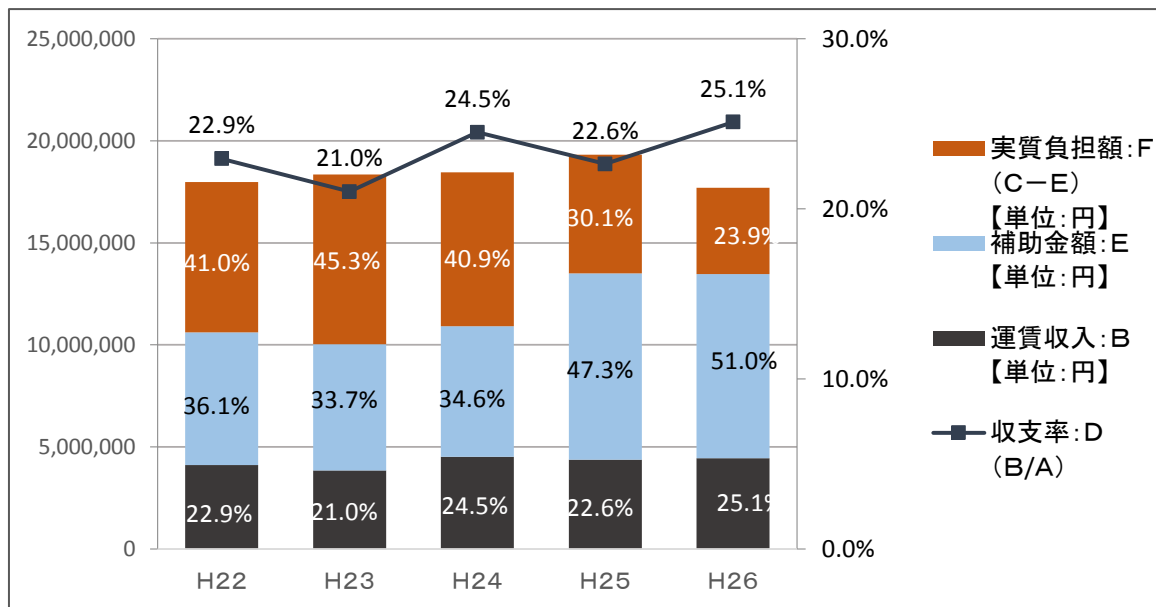
### ■かもバス当尾線

年度	運行経費:A 【単位:円】	運賃収入:B 【単位:円】	負担額:C (A-B) 【単位:円】	収支率:D (B/A)	補助金額:E 【単位:円】	実質負担額:F (C-E) 【単位:円】	実質負担割合:G (F/A)	利用者数 【単位:人】
H22	17,971,000	4,123,000	13,848,000	22.9%	6,484,092	7,363,908	41.0%	17,917
H23	18,353,000	3,856,000	14,497,000	21.0%	6,177,000	8,320,000	45.3%	16,789
H24	18,447,000	4,517,843	13,929,157	24.5%	6,389,000	7,540,157	40.9%	18,688
H25	19,315,000	4,371,946	14,943,054	22.6%	9,137,000	5,806,054	30.1%	18,072
H26	17,700,000	4,442,844	13,257,156	25.1%	9,020,000	4,237,156	23.9%	17,668

### 【利用者数グラフ】



### 【経費・収入グラフ】



### 路線の概要

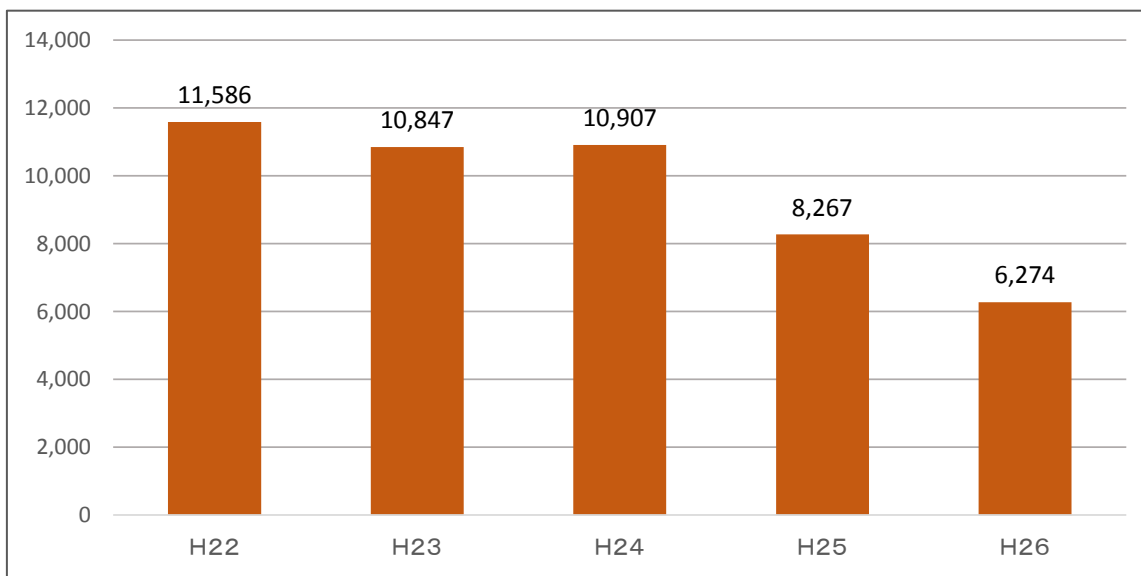
- ・平成14年から運行開始、平成20年11月に路線の再編により運行本数を増便
- ・補助金額は、国及び京都府からの交付金

## 木津川市コミュニティバス運行経費・利用者数集計表

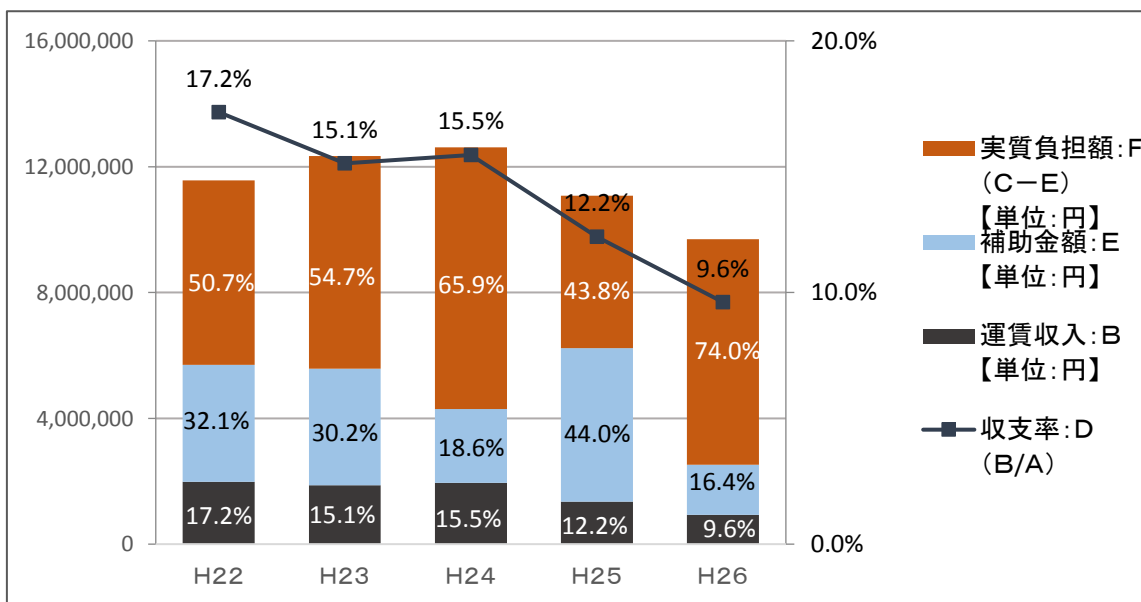
### ■かもバス(当尾線除く)

年度	運行経費:A 【単位:円】	運賃収入:B 【単位:円】	負担額:C (A-B) 【単位:円】	収支率:D (B/A)	補助金額:E 【単位:円】	実質負担額:F (C-E) 【単位:円】	実質負担割合:G (F/A)	利用者数 【単位:人】
H22	11,565,853	1,985,300	9,580,553	17.2%	3,716,720	5,863,833	50.7%	11,586
H23	12,337,430	1,866,700	10,470,730	15.1%	3,717,000	6,753,730	54.7%	10,847
H24	12,613,504	1,950,710	10,662,794	15.5%	2,347,000	8,315,794	65.9%	10,907
H25	11,081,567	1,353,842	9,727,725	12.2%	4,877,000	4,850,725	43.8%	8,267
H26	9,698,802	932,808	8,765,994	9.6%	1,589,000	7,176,994	74.0%	6,274

### 【利用者数グラフ】



### 【経費・収入グラフ】



### 路線の概要

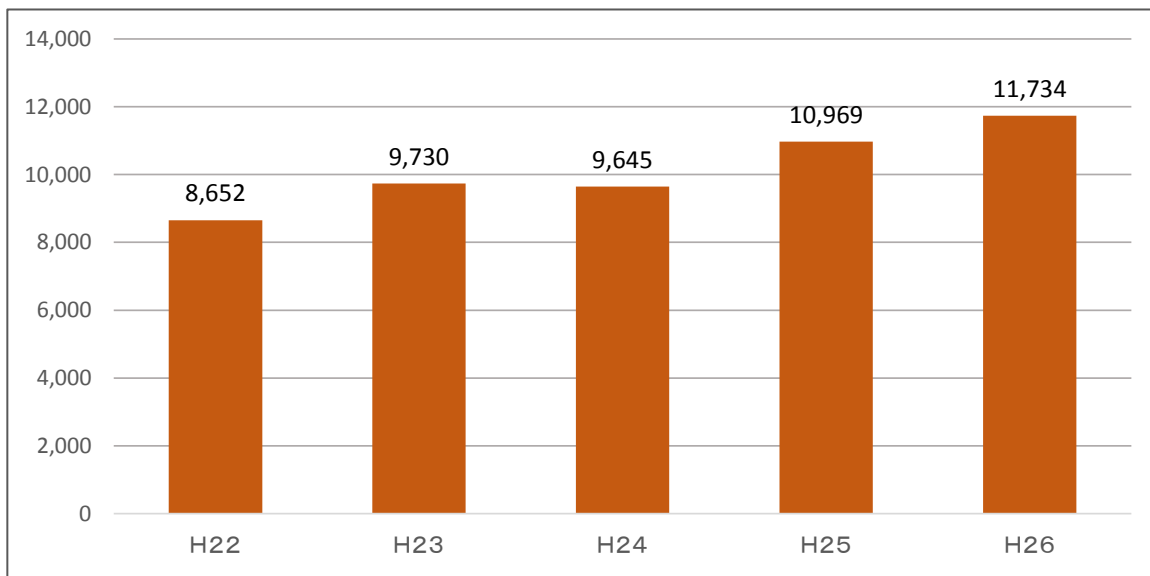
- ・平成19年2月から運行開始、平成20年11月に路線の再編を実施
- ・平成25年10月に9路線のうち6路線を予約型乗合タクシーへ変更
- ・補助金額は、国からの交付金

## 木津川市コミュニティバス運行経費・利用者数集計表

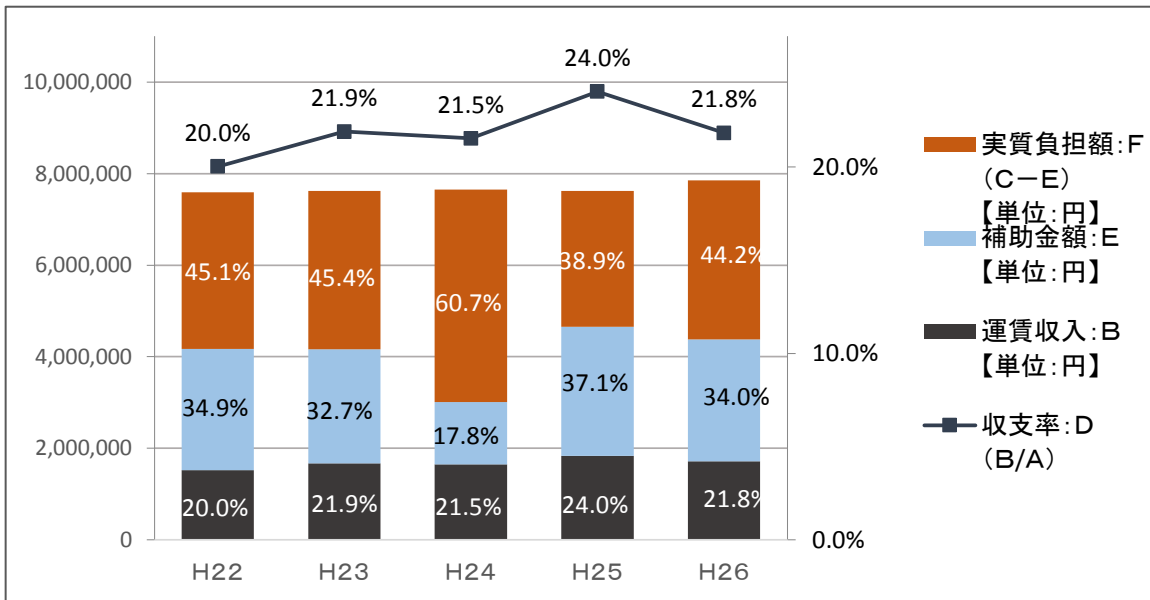
### ■ やましろバス山城線

年度	運行経費:A 【単位:円】	運賃収入:B 【単位:円】	負担額:C (A-B) 【単位:円】	収支率:D (B/A)	補助金額:E 【単位:円】	実質負担額:F (C-E) 【単位:円】	実質負担割合:G (F/A)	利用者数 【単位:人】
H22	7,590,834	1,519,905	6,070,929	20.0%	2,650,266	3,420,663	45.1%	8,652
H23	7,622,072	1,668,333	5,953,739	21.9%	2,497,000	3,456,739	45.4%	9,730
H24	7,653,310	1,647,360	6,005,950	21.5%	1,362,000	4,643,950	60.7%	9,645
H25	7,622,072	1,832,266	5,789,806	24.0%	2,824,000	2,965,806	38.9%	10,969
H26	7,850,700	1,713,044	6,137,656	21.8%	2,667,000	3,470,656	44.2%	11,734

### 【利用者数グラフ】



### 【経費・収入グラフ】



### 路線の概要

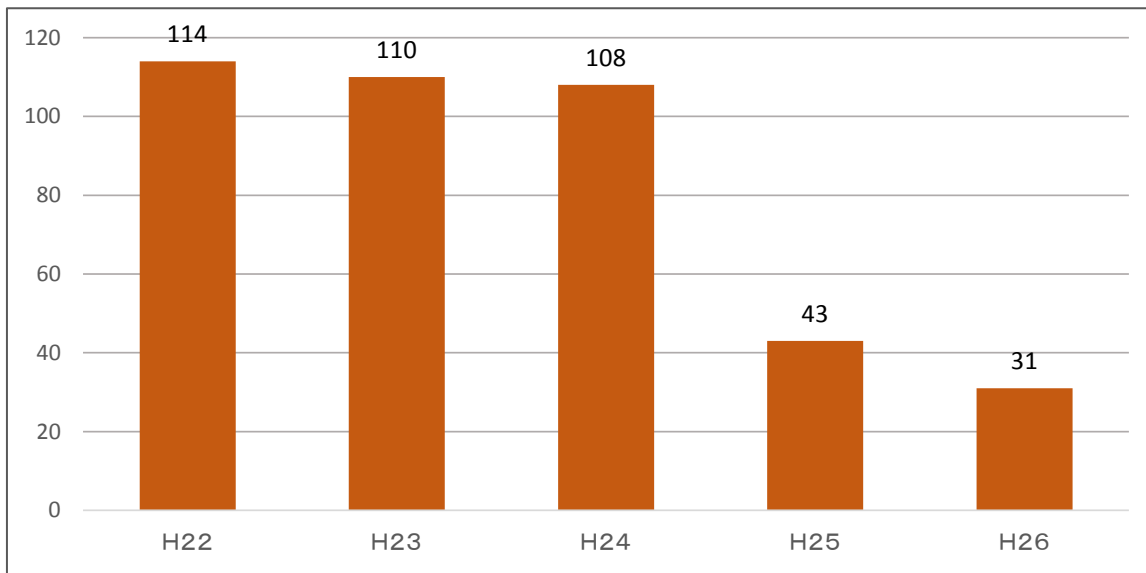
- ・平成5年から福祉バスとして運行を開始、平成20年11月からコミュニティバスとして運行
- ・補助金額は、国からの交付金

## 木津川市コミュニティバス運行経費・利用者数集計表

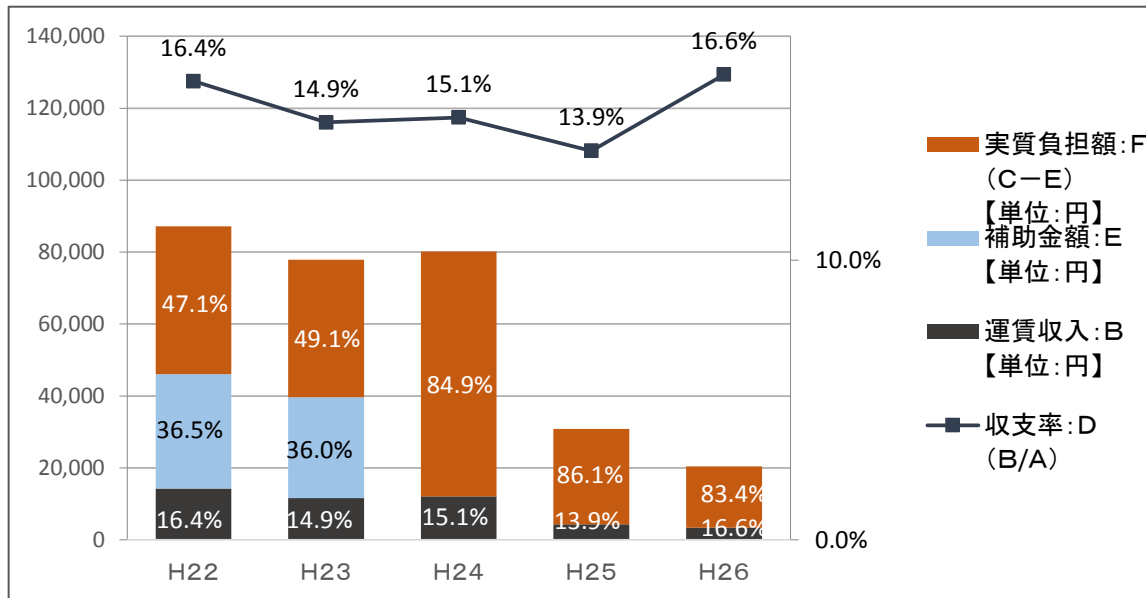
### ■ やましろバス神童子線

年度	運行経費:A 【単位:円】	運賃収入:B 【単位:円】	負担額:C (A-B) 【単位:円】	収支率:D (B/A)	補助金額:E 【単位:円】	実質負担額:F (C-E) 【単位:円】	実質負担割合:G (F/A)	利用者数 【単位:人】
H22	87,123	14,286	72,837	16.4%	31,797	41,040	47.1%	114
H23	77,871	11,619	66,252	14.9%	28,000	38,252	49.1%	110
H24	80,184	12,105	68,079	15.1%	0	68,079	84.9%	108
H25	30,840	4,289	26,551	13.9%	0	26,551	86.1%	43
H26	20,416	3,396	17,020	16.6%	0	17,020	83.4%	31

### 【利用者数グラフ】



### 【経費・収入グラフ】



### 路線の概要

- ・平成20年11月から運行開始
- ・補助金額は、国からの交付金

## 木津川市コミュニティバス利用者数(3月及び4月)

	3月			4月			合計		
	H25	H26	H27	H25	H26	H27	H25	H26	H27
<b>きのつ 合計</b>	20,583	19,011	19,655	20,468	17,982	19,446	41,051	36,993	39,101
きのつ 木-1 (梅谷高の原線)	8,172	7,026	7,961	8,264	6,927	8,157	16,436	13,953	16,118
きのつ 木-2 (鹿背山高の原線)	4,459	4,569	3,958	4,265	5,169	3,734	8,724	9,738	7,692
きのつ 木-3 (木津川台高の原線)	7,952	7,416	7,736	7,939	5,886	7,555	15,891	13,302	15,291
<b>かもバス当尾線</b>	1,334	1,337	1,198	1,456	1,752	1,185	2,790	3,089	2,383
<b>かもバス定時線 合計</b>	337	325	377	393	439	403	730	764	780
奥畑線	228	164	210	257	261	218	485	425	428
通学線	109	161	167	136	178	185	245	339	352
<b>かもバスデマンド 合計</b>	497	143	126	492	147	131	989	290	257
山田線	51	17	11	56	12	8	107	29	19
大畑線	66	27	23	71	25	28	137	52	51
観音寺線	28	2	9	24	10	1	52	12	10
南加茂台線	68	15	14	79	18	8	147	33	22
銭司線	160	51	39	143	58	40	303	109	79
西線	124	31	30	119	24	46	243	55	76
<b>やましろバス山城線</b>	960	960	978	910	1,097	1,052	1,870	2,057	2,030
やましろバス神童子線	5	0	6	9	0	5	14	0	11
<b>合計</b>	23,716	21,776	22,340	23,728	21,417	22,222	47,444	43,193	44,562