


スマートフォン・携帯電話に 防災・緊急情報をお届けします

木津川市防災情報メール



左のQRコードを読み取るか、あて先に「bousai.kizugawa-city@raidai.ktaiwo.rk.jp」を直接入力し、空メールを送信

木津川市公式LINE



LINEアプリの友だち追加画面から左のQRコードで読み取り、友だち登録

配信内容

国民保護情報

(ミサイル攻撃、大規模テロなど)

地震情報

(震度情報)※緊急地震速報は配信されません。

気象(特別)警報

(大雨、洪水、暴風)

避難情報

(高齢者等避難、避難指示、緊急安全確保)

緊急情報

(河川洪水情報、土砂災害情報、大規模火災、防犯情報、行方不明者など)

防災行政無線の放送内容

防災情報メールの内容をファックス・電話でお知らせするサービス、多言語配信もあります。詳しくは、[市ホームページ](#)をご覧ください。



国民保護情報

(ミサイル攻撃、大規模テロなど)

地震情報

(震度情報)※緊急地震速報は配信されません。

気象(特別)警報

(大雨、洪水、暴風)

避難情報

(高齢者等避難、避難指示、緊急安全確保)

緊急情報

(河川洪水情報、土砂災害情報、大規模火災、防犯情報など)

防災・緊急情報のほか、くらしの情報や市内の観光・イベント情報発信などが受け取れます。



緊急地震速報は緊急速報メール(エリアメール)で配信されます。

避難情報、国民保護情報は緊急速報メール(エリアメール)でも配信されます。

※お手持ちのスマートフォン・携帯電話が受信設定されていることをご確認ください。

また、一部受信できない機種があります。詳しくは携帯電話事業者にご確認ください。


詳しい設定方法は裏面をご覧ください。

設定方法


※受信登録は無料ですが、通信料は利用者の負担となります。

木津川市防災情報メール


① QRコードを読み取り、空メールを送信してください。
(または、[bousai.kizugawa-city@raidan.ktaiwork.jp](mailto:kizugawa-city@raidan.ktaiwork.jp)を直接入力して送信してください。)




② 数分以内に、登録用URLが記載されたメールが届きます。(仮登録)
URLをタップし、登録画面に進んでください。




③ 配信情報・グループを選択し「次へ」を押します。
配信情報・グループそれぞれいずれか1つ以上選択してください。



④ 入力内容を確認しこの内容で良ければ「登録」を押してください。登録内容を変更する場合は「戻る」を押して③に戻って修正してください。



⑤ 以上で登録手続きは完了です。
※数分以内に、登録完了のお知らせメールが届きます。
※登録内容の変更等は、受信したメールから設定できます。

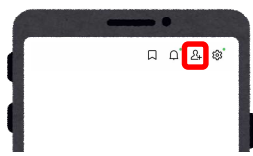


迷惑メール対策設定により、メールを受信できない場合があります。「kizugawa-city@raidan.ktaiwork.jp」からのPCメールを受信できるように設定してください。
受信設定がわからない方は・・・

- 各携帯電話会社のホームページで、迷惑メール設定を確認してください。
- auでは、なりすまし設定を「低」にしてください。
- 詳しくは、お近くの携帯電話販売店にお尋ねください。

木津川市公式LINE

① LINEアプリを開き、ホーム画面から「友だち追加ボタン」をタップします。



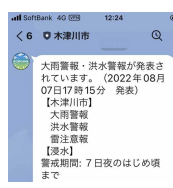
② 「QRコード」ボタンをタップし、QRコードを読み取ってください。



③ 友だち追加ボタンをタップします。



④ 以上で登録手続きは完了です。防災情報・緊急情報はトーク画面でお知らせします。



⑤ トーク画面下部のメニュー表示をONにし防災・緊急のアイコンをタップすると防災情報サイトやハザードマップ、避難所について調べることができます。



木津川市LINE公式アカウントでは、くらしの情報や市内の観光・イベント情報発信なども配信しています。
トーク画面下部のメニュー表示をONにし、受信設定のアイコンをタップし、お知りになりたい情報を設定してください。

