



木津川市

統計資料編

2018

市民の暮らし

出生



2017年
1日に **1.7** 人

死亡



2017年
1日に **1.4** 人

世帯



2016年3月31日現在
1世帯 **2.5** 人

人口密度



2016年3月31日現在
1km²あたり **887** 人

転入



2017年
1日に **9.6** 人

転出




2017年
1日に **6.7** 人

乗者数



2016年度
JR木津駅
1日平均 **4,457** 人
近鉄高の原駅
1日平均 **19,170** 人

観光



2016年
観光入込客延数
1日平均 **2,704** 人

乗車人員



2016年度
コミュニティバスに
1日平均 **712** 人

教員



2017年5月1日現在
小学児童 **17** 人に1人
中学生徒 **15** 人に1人
幼稚園児 **21** 人に1人

市職員



2016年3月31日現在
市民 **151** 人に1人

ごみ



2016年度
1人あたりの排出量
年間 **203** kg

土地・気象

●市の位置及び面積等

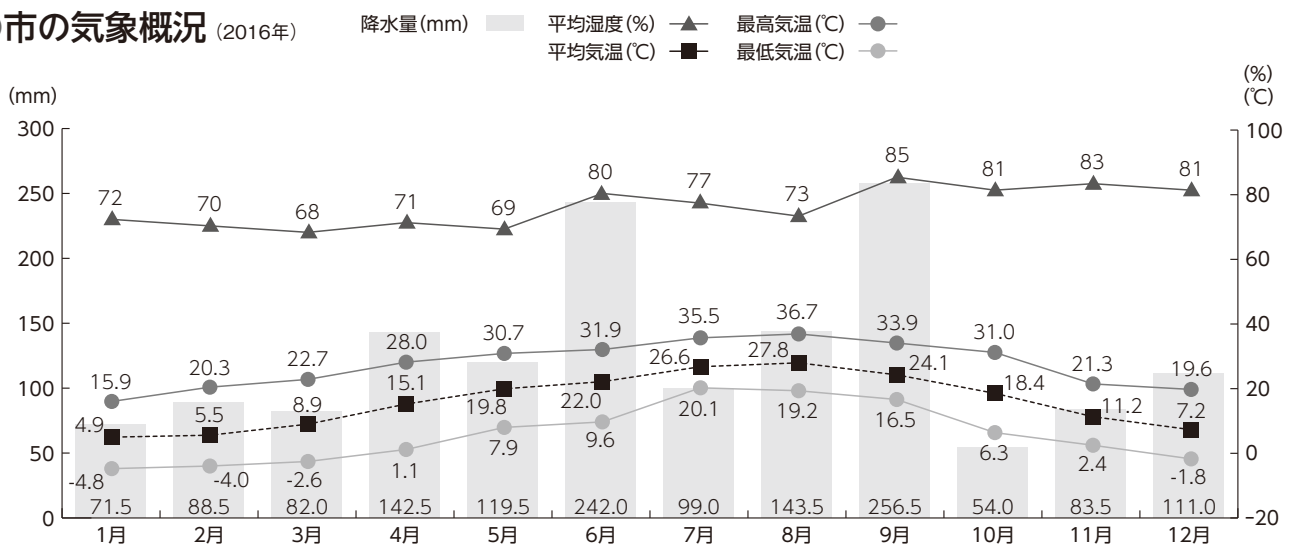


面積(km ²)	市役所の位置		広ぼう(km)	
	東経	北緯	東西	南北
85.13	135° 49' 12"	34° 44' 14"	13.5	10.8

区分	東端	西端	南端	北端
東経	135° 55' 19"	135° 46' 27"	135° 51' 04"	135° 51' 58"
北緯	34° 45' 17"	34° 44' 26"	34° 42' 21"	34° 48' 12"

資料:国土地理院、学研企画課

●市の気象概況 (2016年)



※観測地:奈良地方気象台(奈良市)北緯34度41.6分 東経135度49.6分

資料:気象庁奈良地方気象台

人口

●人口・世帯数の推移

(各年度末現在)

単位:世帯、人

年度	世帯数	人口			世帯増加数	人口増加数	人口増加率(%)	1世帯当たり人員	人口密度(人/km ²)
		総数	男	女					
2007	23,787	67,707	32,751	34,956	728	1,127	1.69	2.85	795.43
2008	24,483	68,922	33,311	35,611	696	1,215	1.79	2.82	809.70
2009	25,073	69,789	33,712	36,077	590	867	1.26	2.78	819.89
2010	25,685	70,788	34,200	36,588	612	999	1.43	2.76	831.63
2011	26,206	71,524	34,539	36,985	521	736	1.04	2.73	840.27
2012	26,674	72,114	34,850	37,264	468	590	0.82	2.70	847.20
2013	27,058	72,359	34,966	37,393	384	245	0.34	2.67	850.08
2014	27,757	73,319	35,450	37,869	699	960	1.33	2.64	861.36
2015	28,531	74,560	36,007	38,553	774	1,241	1.69	2.61	875.94
2016	29,185	75,555	36,484	39,071	654	995	1.33	2.58	887.52

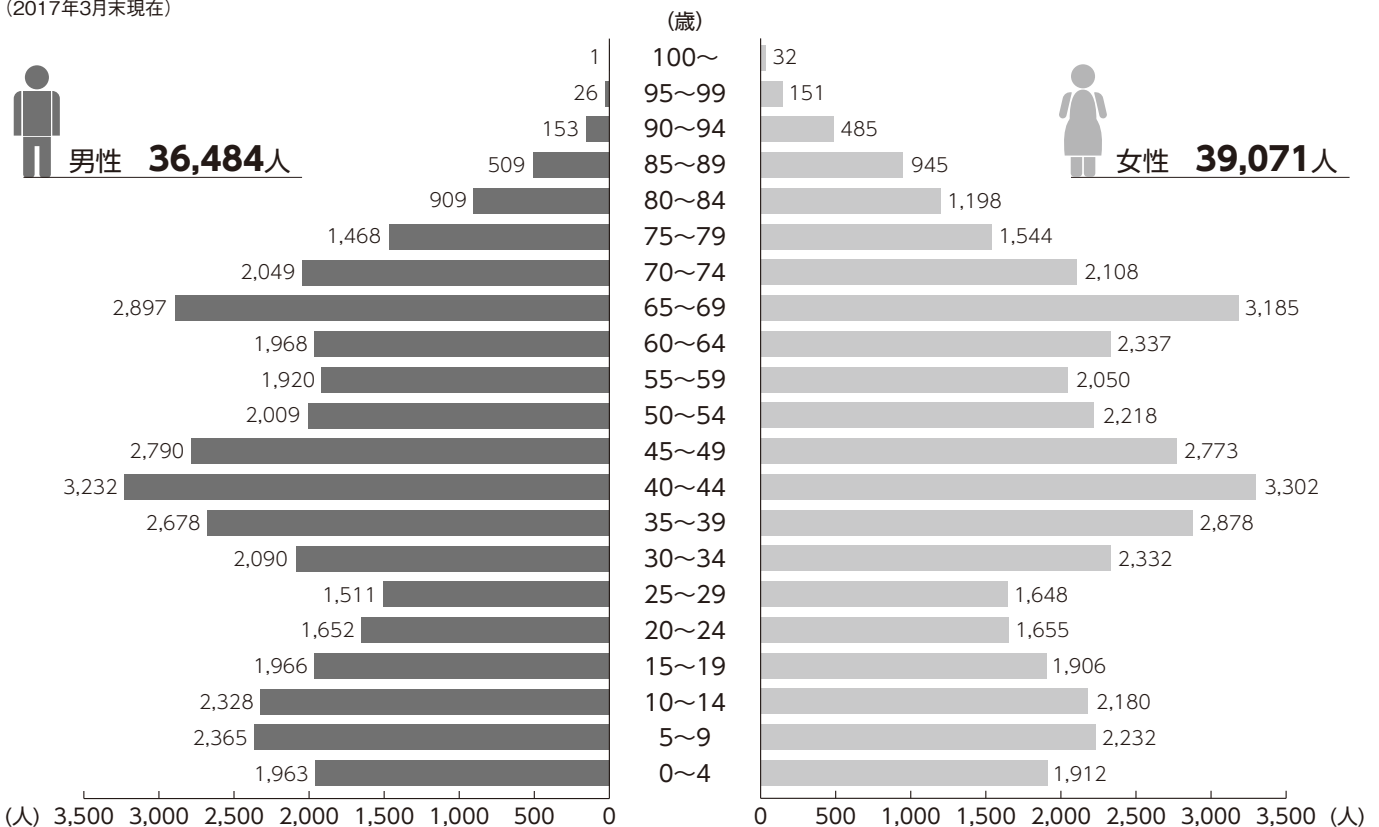
※数値は、外国人登録人口を含む

資料:市民課

●年齢別男女別人口

(2017年3月末現在)

総人口 **75,555**人



※外国人を含む

資料:市民課

●国籍別外国人住民人口

(2017年12月末現在)

単位:人

総数	韓国・朝鮮	中国	東南アジア・南アジア				イギリス	アメリカ	ブラジル	ペルー	その他
			総数	フィリピン	タイ	その他					
526	154	123	125	22	5	98	10	25	17	1	71

資料:市民課

産業・経済

●産業大分類別事業所数と従業者数(全事業所)

(各年7月1日現在)

単位:事業所、人

産業分類	事業所数	従業者数	産業分類	事業所数	従業者数
総数	1,997	18,092	不動産業, 物品賃貸業	95	308
農林漁業	5	22	学術研究, 専門・技術サービス業	87	1,050
鉱業, 採石業, 砂利採取業	-	-	宿泊業, 飲食サービス業	193	1,592
建設業	188	989	生活関連サービス業, 娯楽業	173	685
製造業	170	1,653	教育, 学習支援業	142	1,585
電気・ガス・熱供給・水道業	5	62	医療, 福祉	199	3,358
情報通信業	8	35	複合サービス事業	12	329
運輸業, 郵便業	23	444	サービス業(他に分類されないもの)	137	762
卸売業, 小売業	516	4,205	公務(他に分類されるものを除く)	21	751
金融業, 保険業	23	262			

資料:経済センサス基礎調査

●工業(事業所数等の)推移

(各年12月31日現在)

単位:万円

年度	事業所数(所)	内従業者30人以上	従業者数(人)	現金給与総額	原材料使用額等	製造品出荷額等	付加価値額	有形固定資産年末現在高
2012	72	7	969	309,002	1,815,962	2,938,324	1,017,719	...
2013	61	7	920	290,526	1,864,026	2,737,249	804,377	760,741
2014	59	8	1,079	395,032	2,461,479	2,949,586	434,620	1,161,648

資料:工業統計調査

●商業の推移

(各年6月1日現在、2009年及び2014年は7月1日現在)

単位:店舗、人、万円、m²

年	合計			卸売業計			小売業計			
	事業所数	従業者数	年間販売額	事業所数	従業者数	年間販売額	事業所数	従業者数	年間販売額	売場面積
2007	566	4,683	5,565,359	75	412	1,403,706	491	4,271	4,161,653	74,517
2009	527	4,714	-	81	493	-	446	4,221	-	-
2014	516	4,205	-	74	434	-	442	3,771	-	-

※2007年までは商業統計調査、2009年以降は経済センサス基礎調査を基に作成

資料:商業統計調査、経済センサス基礎調査

●販売農家数等及び専業・兼業別農家数の推移

(各年2月1日現在)

単位:人、%

年	販売農家数	農家人口			専業・兼業別農家数			構成割合		
		総数	男	女	専業	第1種兼業	第2種兼業	専業	第1種兼業	第2種兼業
2005	1,046(1,624)	4,536	2,232	2,304	200	204	642	19.1	19.5	61.4
2010	937(1,542)	3,695	1,818	1,877	263	94	580	28.1	10.0	61.9
2015	788(1,342)	2,784	1,369	1,415	266	67	455	33.8	8.5	57.7

※()内は総農家数(経営耕地面積が10a未満、かつ年間販売金額が15万円未満の農家は調査対象外)
 ※販売農家とは、経営耕地面積が30a以上または農産物販売金額が50万円以上の農家をいう

資料:農林業センサス・世界農林業センサス

●茶園面積

(各年10月31日現在)

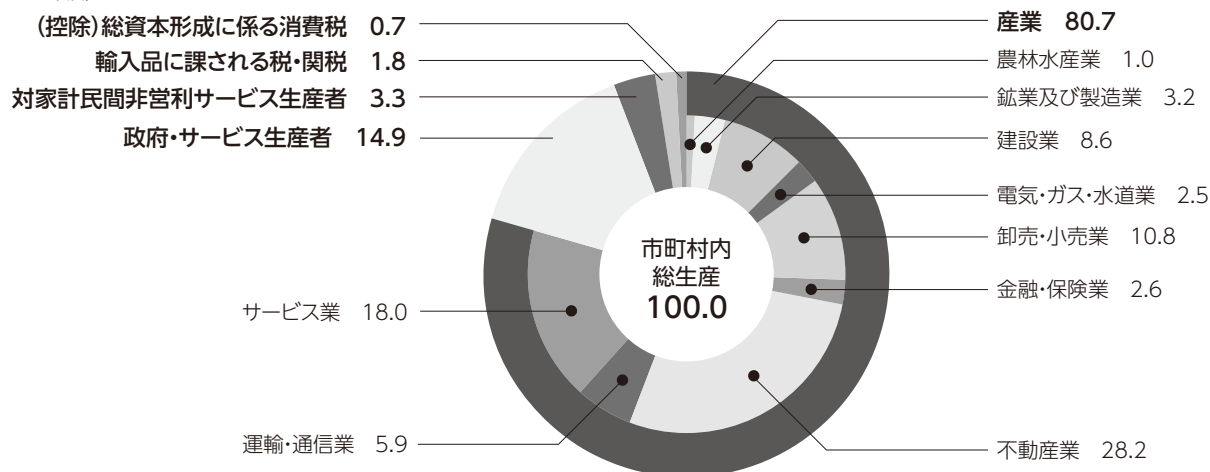
単位:ha

年	総数	成木園	未成木園	
			2、3年生茶園	本年新植茶園
2014	141.8	138.8	2.2	0.8
2015	142.5	139.8	1.9	0.8
2016	142.7	140.9	1.6	0.2

資料:京都府統計書

●経済活動別市町村内総生産

(2014年度)



※(控除)はマイナス

(注)小数第二位を四捨五入のため、合計が不一致となる場合がある

資料:きょうとの市町村民経済計算

建設・住宅

●都市計画区域

(2016年度末現在)

単位:ha

都市計画区域	都市計画区域内		都市計画区域外
	市街化区域	市街化調整区域	
6,709	1,758	4,951	1,803

資料:都市計画課

●都市計画用途地域、高度地区

(2016年度末現在)

単位:ha

用途地域	用途地域		高度地区	高度地区	
	用途地域	面積		高度地区	面積
用途地域	第一種低層住居専用地域	722.6	第一種高度地区	722.0	
	第二種低層住居専用地域	—	第二種高度地区	196.0	
	第一種中高層住居専用地域	109.1	第三種高度地区	506.8	
	第二種中高層住居専用地域	86.5	第四種高度地区	91.0	
	第一種住居地域	459.0	第五種高度地区	12.7	
	第二種住居地域	57.8	第六種高度地区	184.2	
	準住居地域	3.2	防火地域	27.1	
	近隣商業地域	42.2	準防火地域	46.8	
	商業地域	31.0	特別用途地区	研究開発地区	189.3
	準工業地域	246.6		特別工業地区	21.0
	工業地域	—		特定大規模小売店舗制限地区	295.2
	工業専用地域	—			

資料:都市計画課

●道路の状況

(2016年度末現在)

単位:m、m²、%

区分	道路延長	道路面積	改良済		舗装率			自動車交通 不能延長	歩道延長	防護柵 延長	歩道橋数
			延長	改良率	延長	面積	舗装率 (面積)				
国道	20,539.9	—	20,539.9	100.0	20,539.9	—	—	—	22,531.2	—	3
府道	47,476.2	—	32,892.0	69.0	35,294.8	—	—	—	26,732.2	—	0
市道	569,514.5	3,188,912.8	326,752.7	57.4	508,337.3	3,037,047.5	95.2	135,202.5	69,599.7	38,990	1

※市道の道路延長は、実延長

資料:京都国道事務所、府山城南土木事務所、管理課

※府道については、2012年4月1日時点(道路統計年報公表数値)

※府道の道路延長は京都八幡木津自転車道線を含む

※府道の改良率は車道幅員5.5m以上のもの

※府道の舗装延長は簡易舗装含まず

●橋梁の状況

(2016年度末現在)

単位:箇所、m

区分	国道	府道	市道
橋 梁 数	53	40	352
橋 梁 延 長	1,353.1	1,765.7	4,320.0

※国道は、車道橋、側歩道橋、上り・下りはそれぞれ別に計上

資料:京都国道事務所、府山城南土木事務所、管理課

※国道は、井手町境の井手1号橋、精華町境の相楽高架橋を含む

※府道の橋梁延長の内、932.9mは他町に跨る

●市営住宅戸数

(2016年度末現在)

単位:戸

区分	名称	総戸数(A)	入居戸数(B)	入居率(B)/(A)	構造	
					木造	非木造
公 営 住 宅		226	208	92%	○/—	○/—
	中之島団地	4	3	75%	○	—
	下川原団地	66	65	98%	—	○
	重衡団地	12	11	91%	○	—
	清水団地	44	39	88%	—	○
	第2中之島団地	20	19	95%	—	○
	尻枝団地	1	1	100%	○	—
	例幣団地	0	0	0%	○	—
	大野団地	21	19	90%	—	○
	小谷上団地	4	3	75%	—	○
	小谷下団地	2	1	50%	—	○
	北団地	2	2	100%	—	○
	兎並団地	30	30	100%	—	○
	鈴畑団地	9	6	66%	○	—
	一本木団地	4	4	100%	○	—
南河原団地	4	2	50%	○	—	
高島団地	3	3	100%	○	—	
特定公共賃貸住宅		5	4	80%	○/—	○/—
	兎並団地	5	4	80%	—	○
改 良 住 宅		40	32	80%	○/—	○/—
	小谷下団地	10	7	70%	—	○
	北団地	30	25	83%	—	○

資料:施設整備課

運輸・通信

●コミュニティバス等の状況(路線別)

(2016年度)

単位:km、分、本、人

路線	起点～終点	延長(片道)	所要時間	年間運行本数	年間運行距離	年間乗車人数
きのつバス						
木 - 1	高の原駅～梅谷	14.55	53	6,812	99,114.6	88,237
木 - 2	高の原駅～鹿背山	9.7	35	6,812	66,076.4	43,853
木 - 3	高の原駅～木津川台住宅	11.65	47	6,812	78,508.3	92,483
かもバス						
当尾線	加茂駅東口～加茂山の家	9.4	25	6,205	58,327.0	17,029
山田線	加茂支所～山田	6.5	18	44	234.0	46
大畑線	加茂支所～大畑	8.6	24	219	1,609.1	226
南加茂台線	加茂支所～東山公園	3.6	11	71	168.5	82
観音寺線	加茂支所～観音寺	3.9	10	36	93.6	39
銭司線	加茂支所～銭司	5.8	15	456	2,477.6	573
西線	加茂支所～西	4.0	11	312	1,134.8	431
奥畑線	加茂支所～奥畑	5.9	20	1,944	10,757.2	2,441
通学線	加茂支所～奥畑他	9.9	31	576	3,161.4	2,194
やましろバス						
山城線	木津駅～渋川	7.3	23	4,240	30,528.0	12,201
神童子線	やすらぎ苑～神童子公民館	2.2	5	32	70.4	40

※通学線は曜日によって経路が変わるため、加茂支所～奥畑コースにて算出
 ※往路・復路で延長(片道)距離が異なる路線は、距離の長いほうを記載
 ※かもバス(当尾線を除く)は、2017年3月6日延伸後の距離・所要時間を記載

資料:学研企画課

●自動車等保有台数

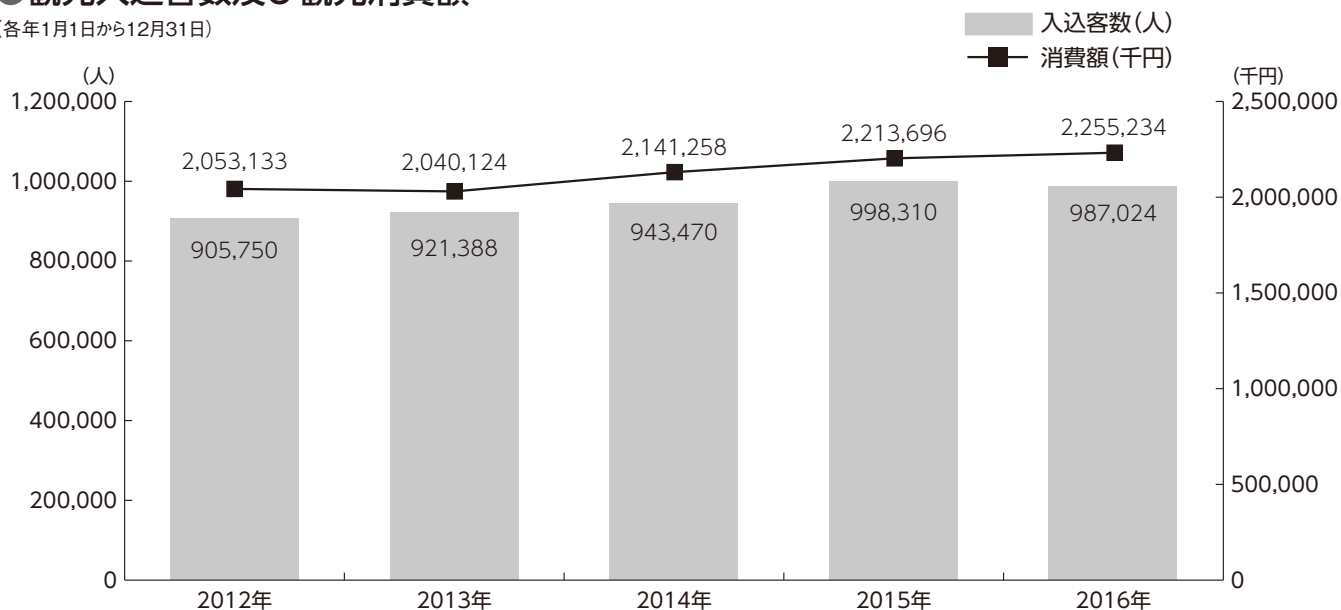
(2016年度末現在)

単位:台

区分			保有台数	区分			保有台数
貨物	普通車	自家用	487	普通特種	自家用	329	
		事業用	245		事業用	65	
		計	732		計	394	
	小型車	自家用	947	小型特種	自家用	61	
		事業用	17		事業用	4	
		計	964		計	65	
	被けん引車	自家用	8	大型特種	自家用	32	
		事業用	4		事業用	0	
		計	12		計	32	
	貨物計			1,708	登録車計	自家用	23,449
乗合	普通車	自家用	2	事業用		372	
		事業用	5	計		23,821	
		計	7	小型二輪		863	
	小型車	自家用	29	合計			24,684
		事業用	7	軽四輪計			17,514
		計	36	原動機付自転車	第一種 (50cc、600W以下)	5,222	
	乗合計				43	第二種乙 (90cc以下)	292
普通車	自家用	10,499	第二種甲 (125cc以下)		1,133		
	事業用	5	ミニカー		66		
	計	10,504	※原動機付自転車については、翌年度4月1日現在				
小型車	自家用	11,055	資料:府税務課、税務課				
	事業用	20					
	計	11,075					
乗用計			21,579				

●観光入込客数及び観光消費額

(各年1月1日から12月31日)



資料:観光商工課

電気・ガス・水道

●電灯・電力の需要状況

(各年度末現在)

単位:千kWh

年度	電力量		
	電灯・電力計	電灯	電力
2013	172,417	157,423	14,994
2014	164,849	151,134	13,714
2015	161,973	149,114	12,859

※特定規模需要を除く ※千kWh未満四捨五入のため、合計が一致しない場合がある
※2016年度から公表なし

資料:関西電力株式会社

●都市ガス供給状況

(各年度末現在)

単位:万m³

年度	需要戸数		
	総数	家庭用	それ以外
2014	12,143	11,909	234
2015	12,578	12,348	230
2016	13,008	12,772	236

※需要戸数=ガス契約件数

資料:大阪ガス株式会社

●水道の普及状況

(各年度末現在)

単位:人、%

年度	総人口	施設数	給水人口	内訳				普及率
				上水道		簡易水道		
				施設数	給水人口	施設数	給水人口	
2014	73,319	34	73,249	27	71,615	7	1,634	99.9
2015	74,561	32	74,492	27	72,901	5	1,591	99.9
2016	75,555	32	75,486	27	73,919	5	1,567	99.9

※専用水道は含まない

資料:水道業務課

保健・衛生

●健康診査等受診状況

(各年3月31日現在)

単位:人、%

年度	区分	胃がん検診	肺がん検診	大腸がん検診	子宮がん検診	乳がん検診	結核検診	肝炎ウイルス検診
2014	対象者数	39,482	39,482	39,482	29,609	20,847	39,482	4,640
	受診者数	3,900	5,831	6,263	5,320	2,135	5,831	422
	受診率	9.9	14.8	15.9	18.0	21.1	14.8	9.1
2015	対象者数	40,363	40,363	40,363	29,967	21,279	40,363	4,946
	受診者数	3,977	6,039	6,596	4,887	2,380	6,039	425
	受診率	9.9	15.0	16.3	16.3	21.2	15.0	8.6
2016	対象者数	41,388	41,388	41,388	30,520	21,847	41,388	5,276
	受診者数	3,979	6,236	6,507	4,938	2,438	6,236	455
	受診率	9.6	15.1	15.7	16.2	21.2	15.1	8.6

※乳がん検診は、2年に1回の受診のため、厚生労働省指針に基づいて受診率を算出

資料:健康推進課

●主要死因別死亡数

(各年10月1日現在)

単位:人

年度	総数	悪性新生物	脳血管疾患	心疾患	肺炎及び気管支炎	肝疾患	高血圧性疾患	腎不全	糖尿病	老衰	不慮の事故	自殺	その他
2014	537	151	44	76	55	5	2	16	6	43	9	8	122
2015	526	155	41	66	59	2	0	11	4	29	20	10	129
2016	600	178	47	91	54	4	0	13	6	42	16	11	138

資料:厚生労働省(人口動態統計)

●医療施設数

(各年10月1日現在)

年度	病院			一般診療所				歯科診療所数
	施設数	療養病床を有する病院(再掲)	病床数	施設数	有床(再掲)	療養病床を有する診療所(再掲)	病床数	
2011	1	—	321	57	1	1	15	24
2012	1	—	321	55	1	1	15	24
2013	1	—	321	58	1	1	15	24
2014	1	—	321	58	1	1	15	24

※休止中及び1年以上休止中の施設を除く

資料:厚生労働省(医療施設調査)

●ごみ処理状況

(各年度末現在)

年度	計画処理 区域内人口 (人)	ごみ年間排出量(t)		市民一人あたりの ごみ年間排出量(kg)		市民一人1日あたりの ごみ排出量(g)	
		可燃系ごみ	不燃系ごみ	可燃系ごみ	不燃系ごみ	可燃系ごみ	不燃系ごみ
2014	72,747	11,440	3,623	157	50	430.9	136.4
2015	73,926	11,722	3,660	159	50	434.4	135.6
2016	74,960	11,565	3,657	154	49	422.7	133.7

※人口は9月末時点

資料:まち美化推進課

※ごみ年間排出量=定期収集量+持込み量(事業系ごみや集団回収量は含みません)

市民一人あたりのごみ年間排出量(kg)=ごみ年間排出量÷人口×1千 市民一人1日あたりのごみ排出量(g)=ごみ年間排出量÷人口÷365日(一律)×100万

●リサイクル事業の状況

(各年度末現在)

単位:t

年度	計	缶・金属類	びん類	ペットボトル	プラスチック製 容器包装	紙パック
2014	1,607.46	239.66	352.26	173.57	828.85	13.12
2015	1,652.01	236.53	357.65	173.08	872.08	12.67
2016	1,690.99	245.70	364.04	169.10	900.29	11.86

資料:まち美化推進課

社会保障・社会福祉・労働

●国民健康保険の状況

(2016年4月～2017年3月集計)

単位:世帯、人、%、円

区分			2014年度	2015年度	2016年度	
加入状況	世帯	総数	27,757	28,531	29,185	
		加入世帯	9,107	9,219	9,222	
		加入率	33.0	32.3	31.6	
	人口	総数	73,319	74,561	75,555	
		被保険者数	16,717	16,648	16,443	
		加入率	22.8	22.3	21.8	
税調定及び徴収状況(現年)	調定額	1,636,680,400	1,596,035,700	1,569,573,000		
	収納額	1,549,747,921	1,515,512,949	1,496,188,801		
	収納率	94.7	95.0	95.3		
医療状況	一般診療	入院	件数	3,423	3,618	3,225
			費用額	1,931,393,790	2,058,223,430	1,864,323,918
		入院外	件数	149,773	152,037	150,273
			費用額	2,273,266,781	2,302,319,025	2,279,572,034
		歯科	件数	34,012	35,017	34,573
			費用額	450,597,550	448,075,060	442,865,140
		調剤	件数	71,237	72,769	77,231
			費用額	891,263,493	973,878,950	972,748,800
		食事療養費	件数	3,266	3,463	3,062
			費用額	82,156,844	83,452,198	70,303,435
		訪問看護療養費	件数	550	613	657
			費用額	33,427,610	37,014,590	37,894,980
		老人施設療養費	件数	—	—	—
			費用額	—	—	—
	療養費等	件数	9,669	9,863	9,827	
費用額		83,838,534	85,297,236	80,049,451		
総額		5,745,944,602	5,988,260,489	5,747,757,758		
総件数		271,930	277,380	278,848		
給付状況	出産育児一時金	件数	56	83	74	
		支給額	23,507,730	35,053,340	32,020,421	
	高額療養費	件数	6,162	6,498	6,449	
		支給額	473,486,780	522,987,566	526,939,082	
	葬祭費	件数	65	80	98	
		支給額	3,250,000	4,000,000	4,900,000	
総数		6,283	6,661	6,621		
被保険者1人当たりの医療	療養諸費用額	343,720	359,699	349,557		
	保険者負担分	251,149	262,680	254,905		
	保険税(現年度分)	97,905	95,870	95,455		

資料:国保年金課

●介護保険第1号被保険者数

(各年度末現在)

単位:人

区分	2013年度	2014年度	2015年度	2016年度
65歳以上75歳未満	9,043	9,643	10,034	10,230
75歳以上	6,360	6,557	6,926	7,353
(再掲)外国人被保険者	49	52	48	57
(再掲)住所地特例被保険者	52	48	55	57
合計	15,403	16,200	16,960	17,583

資料:高齢介護課

教育

●小学校の状況

(2017年5月1日現在)

単位:校、学級、人

学校名	学校数	学級数内()は特別支援学級	教員数			児童数														
						総数			1年		2年		3年		4年		5年		6年	
			総数	男	女	総数	男	女	男	女	男	女	男	女	男	女	男	女	男	女
総数	14	220(26)	342	117	225	5,732	2,905	2,827	485	449	468	416	512	527	483	499	508	459	449	477
木津小学校	1	19(2)	32	10	22	549	279	270	43	54	47	39	58	54	35	41	53	38	43	44
相楽小学校	1	14(1)	22	7	15	407	199	208	38	41	32	32	25	38	34	35	40	39	30	23
高の原小学校	1	14(2)	22	7	15	333	177	156	19	21	33	21	26	30	29	27	43	25	27	32
木津川台小学校	1	19(2)	27	8	19	529	289	240	33	31	41	37	45	49	59	31	63	46	48	46
相楽台小学校	1	11(1)	18	6	12	228	105	123	17	12	18	13	13	24	13	23	23	24	21	27
梅美台小学校	1	34(3)	49	14	35	1,080	554	526	88	85	100	72	109	102	95	89	86	88	76	90
州見台小学校	1	27(3)	38	10	28	782	385	397	71	56	49	55	69	66	75	81	60	60	61	79
城山台小学校	1	16(2)	20	7	13	432	210	222	57	64	45	52	51	40	24	37	20	16	13	13
加茂小学校	1	15(3)	24	11	13	331	189	142	30	12	26	18	31	26	38	27	30	22	34	37
恭仁小学校	1	7(1)	11	6	5	42	27	15	5	1	5	1	3	6	4	3	6	1	4	3
南加茂台小学校	1	9(2)	16	5	11	181	89	92	17	13	7	10	18	20	14	16	13	18	20	15
上粕小学校	1	9(2)	15	5	10	181	88	93	13	8	17	18	14	11	13	29	17	18	14	9
棚倉小学校	1	14(2)	20	5	15	338	182	156	31	24	26	23	25	29	29	27	37	28	34	25
(私立)同志社国際学院初等部	1	12	28	16	12	319	132	187	23	27	22	25	25	32	21	33	17	36	24	34

※職員数は本務者のみ
※学校数は分校を含む

資料:学校基本調査

●中学校の状況

(2017年5月1日現在)

単位:校、学級、人

学校名	学校数	学級数内()は特別支援学級	教員数			生徒数									
						総数			1年		2年		3年		
			総数	男	女	総数	男	女	男	女	男	女	男	女	
総数	5	79(9)	154	81	73	2,332	1,212	1,120	420	364	386	380	406	376	
木津中学校	1	17(2)	30	15	15	469	235	234	79	90	80	72	76	72	
木津第二中学校	1	17(1)	35	18	17	578	305	273	114	79	89	92	102	102	
木津南中学校	1	22(2)	42	23	19	717	384	333	142	106	113	129	129	98	
泉川中学校	1	13(2)	27	13	14	324	160	164	46	55	52	57	62	52	
山城中学校	1	10(2)	20	12	8	244	128	116	39	34	52	30	37	52	

※教員数は本務者のみ

資料:学校基本調査

●幼稚園の状況

(2017年5月1日現在)

単位:園、人

園名	園数	教員数			園児数									
					総数			3歳児		4歳児		5歳児		
		総数	男	女	総数	男	女	男	女	男	女	男	女	
総数	4	35	1	34	583	301	282	42	46	121	125	138	111	
木津幼稚園	1	10	1	9	239	125	114	9	11	63	54	53	49	
相楽幼稚園	1	8	0	8	125	68	57	8	12	29	27	31	18	
高の原幼稚園	1	8	0	8	167	81	86	20	20	21	36	40	30	
(私立)みかのはら幼稚園	1	9	0	9	52	27	25	5	3	8	8	14	14	

※教員数は本務者のみ

資料:学校基本調査

●高等学校の状況

(2016年5月1日現在)

単位:校、人

学校数	教員数			生徒数									
				総数			1年		2年		3年		
	総数	男	女	総数	男	女	男	女	男	女	男	女	
2	132	90	42	1,825	895	930	295	349	293	301	307	280	

※教員数は本務者のみ

資料:学校基本調査

●図書館の利用状況

(各年度末現在)

単位:人、%

年度	人口	有効登録者数	利用率
2014	73,319	12,136	15.7
2015	74,561	12,150	15.4
2016	75,555	11,965	15.1

※「有効登録者」とは、
年度内に一度でも貸出を受けた登録者

資料:中央図書館

※「利用率」は、市内の「有効登録者」のみで算出

文化

指定区分別件数(市指定文化財を除く)

(2017年3月31日時点)

国 宝 (建 造 物)	3件	府 指 定 有 形 文 化 財 (建 造 物)	2件	府 登 録 有 形 民 俗 文 化 財	3件
国 宝 (美 工)	3件	府 指 定 有 形 文 化 財 (美 工)	10件	府 登 録 無 形 民 俗 文 化 財	5件
特 別 名 勝	1件	府 指 定 無 形 民 俗 文 化 財	1件	府 文 化 財 環 境 保 全 地 区	8件
重 要 文 化 財 (建 造 物)	16件	府 指 定 史 跡	1件	市 指 定 有 形 文 化 財 (建 造 物)	6件
重 要 文 化 財 (美 工)	29件	府 指 定 天 然 記 念 物	1件	市 指 定 有 形 文 化 財 (美 工)	25件
史 跡	7件	府 登 録 有 形 文 化 財 (建 造 物)	8件	市 指 定 無 形 民 俗 文 化 財	1件
重 要 無 形 民 俗 文 化 財	1件	府 登 録 有 形 文 化 財 (美 工)	5件	市 指 定 史 跡 ・ 名 勝	5件

資料:文化財保護課

文化財の状況

国指定文化財

国宝

(2017年3月31日時点)

指定区分及び名称	所有者・管理者	指定区分及び名称	所有者・管理者
海住山寺五重塔	宗教法人 海住山寺	木造阿弥陀如来坐像	宗教法人 浄瑠璃寺
浄瑠璃寺三重塔(九体寺三重塔)	宗教法人 浄瑠璃寺	木造四天王立像	宗教法人 浄瑠璃寺
浄瑠璃寺本堂(九体寺本堂)	宗教法人 浄瑠璃寺	銅造釈迦如来坐像	宗教法人 蟹満寺

重要有形文化財

指定区分及び名称	所有者・管理者	指定区分及び名称	所有者・管理者
相楽神社本殿	宗教法人 相楽神社	木造馬頭観音立像	宗教法人 浄瑠璃寺
五輪塔	木津川市	木造地藏菩薩立像	宗教法人 浄瑠璃寺
海住山寺文殊堂	宗教法人 海住山寺	木造薬師如来坐像	宗教法人 浄瑠璃寺
岩船寺三重塔	宗教法人 岩船寺	木造地藏菩薩立像	宗教法人 浄瑠璃寺
岩船寺十三重塔	宗教法人 岩船寺	木造不動明王及二童子立像	宗教法人 浄瑠璃寺
岩船寺石室	宗教法人 岩船寺	木造阿弥陀如来坐像	宗教法人 岩船寺
岩船寺五輪塔	宗教法人 岩船寺	厨子入木造普賢菩薩像	宗教法人 岩船寺
五輪塔	木津川市	木造十一面観音菩薩坐像	宗教法人 現光寺
御霊神社本殿	宗教法人 御霊神社(兎並)	木造薬師如来坐像	宗教法人 西明寺
十三重塔	千日墓地管理組合	木造薬師如来坐像	宗教法人 高田寺
白山神社本殿	宗教法人 白山神社	木造愛染明王坐像	宗教法人 神童寺
泉橋寺五輪塔	宗教法人 泉橋寺	木造不動明王立像	宗教法人 神童寺
神童寺本堂	宗教法人 神童寺	木造阿弥陀如来坐像	宗教法人 神童寺
天神社十三重塔	宗教法人 天神社(神童子)	木造毘沙門天立像	宗教法人 神童寺
松尾神社本殿	宗教法人 松尾神社	木造日光月光菩薩立像	宗教法人 神童寺
小林家住宅主屋	個人	木造伎楽面	宗教法人 神童寺
木造文殊菩薩坐像	宗教法人 大智寺	絹本著色法華経曼荼羅図	宗教法人 海住山寺
木造十一面観音立像	宗教法人 大智寺	三重塔初重壁画十六羅漢像	宗教法人 浄瑠璃寺
木造十一面観音立像	宗教法人 法泉寺	絹本著色仏涅槃図	宗教法人 常念寺
木造十一面観音菩薩立像	宗教法人 海住山寺	海住山寺文書	宗教法人 海住山寺
木造十一面観音菩薩立像	宗教法人 海住山寺	浄瑠璃寺流記	宗教法人 浄瑠璃寺
木造四天王立像	宗教法人 海住山寺	石燈籠	宗教法人 浄瑠璃寺
厨子入木造吉祥天立像	宗教法人 浄瑠璃寺		

特別名勝

指定区分及び名称	所有者・管理者
浄瑠璃寺庭園	宗教法人 浄瑠璃寺

史跡名勝天然記念物

指定区分及び名称	所有者・管理者
奈良山瓦窯跡	奈良市・木津川市
石のカラト古墳	奈良市・木津川市
浄瑠璃寺庭園	宗教法人 浄瑠璃寺
恭仁宮跡(山城国分寺跡)	管理団体 木津川市

府指定文化財

有形文化財

指定区分及び名称	所有者・管理者
小林家住宅長屋門・土蔵	個人
不動川砂防施設	国土交通省

重要無形民俗文化財

指定区分及び名称	所有者・管理者
涌出宮の宮座行事	涌出宮宮座行事保存会

指定区分及び名称	所有者・管理者
高麗寺跡	木津川市
椿井大塚山古墳	木津川市 他
神雄寺跡	木津川市、岡田国神社

指定区分及び名称	所有者・管理者
木造薬師如来坐像	宗教法人 西念寺(鹿背山)

指定区分及び名称	所有者・管理者
当尾磨崖仏	岩船区
当尾磨崖仏	宗教法人 八幡宮(森)
木造四天王立像	宗教法人 岩船寺
絹本著色釈迦三尊十六羅漢図	宗教法人 海住山寺
木造扁額「海住山寺」	宗教法人 海住山寺

無形民俗文化財

指定区分及び名称	所有者・管理者
相楽の御田と正月行事	相楽神社宮座

□府登録文化財

有形文化財

指定区分及び名称	所有者・管理者
相楽神社末社若宮神社本殿	宗教法人 相楽神社
岡田国神社	宗教法人 岡田国神社
大智寺	宗教法人 大智寺
白山神社摂社春日神社本殿	宗教法人 白山神社
春日神社本殿	宗教法人 春日神社(銭司)
天神神社本殿	宗教法人 天神神社(神童子)
松尾神社	宗教法人 松尾神社

有形民俗文化財

指定区分及び名称	所有者・管理者
泉川座人形浄瑠璃用具	木津川市
おかげ踊絵馬	宗教法人 春日若宮社
おかげ踊絵馬	宗教法人 白山神社

□府文化財環境保全地区

指定区分及び名称	所有者・管理者
相楽神社文化財環境保全地区	宗教法人 相楽神社
岡田国神社文化財環境保全地区	宗教法人 岡田国神社
白山神社文化財環境保全地区	宗教法人 白山神社
当尾磨崖仏文化財環境保全地区	岩船区

□市指定文化財

有形文化財

指定区分及び名称	所有者・管理者
涌出宮石灯籠	宗教法人 和伎座天乃夫岐売神社
神童寺護摩堂	宗教法人 神童寺
泉橋寺表門	宗教法人 泉橋寺
神童寺表門	宗教法人 神童寺
和伎座天乃夫岐売神社表門	宗教法人 和伎座天乃夫岐売神社
和伎座天乃夫岐売神社拝殿	宗教法人 和伎座天乃夫岐売神社
木造地藏菩薩坐像	宗教法人 西教寺
木造阿彌陀如来立像	宗教法人 心楽寺
木造地藏菩薩立像	宗教法人 地藏院
木造如来形坐像	宗教法人 蟹満寺
泉橋寺石造地藏菩薩坐像	宗教法人 泉橋寺
木造牛頭天王半跏像	宗教法人 松尾神社
木造女神坐像	宗教法人 松尾神社
木造弁才天十五童子像	宗教法人 玉臺寺
木造地藏菩薩立像	宗教法人 泉橋寺
木造阿彌陀如来坐像	宗教法人 安福寺

無形民俗文化財

指定区分及び名称	所有者・管理者
木津御輿太鼓祭	木津御輿太鼓運営委員会

指定区分及び名称	所有者・管理者
梵鐘	宗教法人 海住山寺
絹本著色春日宮曼荼羅十六善神図	宗教法人 海住山寺
曳覆曼荼羅版木	宗教法人 西明寺
狛文書	個人

史跡名勝天然記念物

指定区分及び名称	所有者・管理者
銭司遺跡	個人
当尾の豊岡柿	個人

指定区分及び名称	所有者・管理者
和伎座天乃夫岐売神社本殿	宗教法人 和伎座天乃夫岐売神社
木造日光・月光菩薩立像	宗教法人 西念寺(鹿背山)
当尾磨崖仏	宗教法人 浄瑠璃寺
木造十王坐像・木造俱生神半跏像・木造尊衣婆坐像	宗教法人 常念寺
紙本著色狛秀綱像	宗教法人 西福寺
絵仏供	宗教法人 浄瑠璃寺

無形民俗文化財

指定区分及び名称	所有者・管理者
西教寺六斎念仏	西教寺六斎念仏講
上粕の精霊踊	しょうらい踊り保存会
岩船のおかげ踊	岩船おかげ踊保存会
仏生寺六斎念仏	仏生寺六斎念仏保存会
銭司の獅子舞・田楽・相撲	銭司宮座行事保存会

指定区分及び名称	所有者・管理者
八幡宮文化財環境保全地区	宗教法人 八幡宮
天神神社文化財環境保全地区	宗教法人 天神神社(神童子)
松尾神社文化財環境保全地区	宗教法人 松尾神社
和伎座天乃夫岐売神社文化財環境保全地区	宗教法人 和伎座天乃夫岐売神社

指定区分及び名称	所有者・管理者
袋中人絵詞伝	宗教法人 鷲瀧寺
狂言福の神図並びに能狸々図絵馬	宗教法人 松尾神社
絹本著色方便法身尊像	宗教法人 円成寺
紙本著色海住山寺縁起絵巻	宗教法人 海住山寺
紙本著色橋柱寺縁起絵巻	宗教法人 大智寺
紙本墨書岩船寺縁起	宗教法人 岩船寺
袈裟禪文銅鐸	木津川市
山城町の考古遺物	木津川市
高井手瓦窯出土鬼瓦	木津川市
道標(伊賀街道)	木津川市
木津浜絵馬 木津船中奉納	宗教法人 御霊神社(木津)
鹿背山焼陶磁器資料(旧米山コレクション)	木津川市
山城国相楽郡綺田村検地帳写	木津川市
城州相楽郡平尾村入組片桐主膳正領分絵図	木津川市
大般若経	木津川市

史跡名勝天然記念物

指定区分及び名称	所有者・管理者
上粕環濠集落(環濠・大井戸・郷井戸)	個人
泉橋寺境内	宗教法人 泉橋寺
稻荷山	個人
鷹ヶ城跡	個人
弁天山	個人

警察・消防

● 刑法犯罪の認知件数

(各年12月31日現在)

単位:件

年	総数	凶悪犯	粗暴犯	窃盗犯	知能犯	風俗犯	その他
2014	515	3	25	394	14	6	73
2015	426	0	13	324	15	5	69
2016	392	2	18	275	15	7	75

資料:木津警察署

● 交通事故発生状況

(各年12月31日現在)

単位:件、人

年	発生件数	死亡事故件数	死者数	負傷者数	信号機数
2014	223	0	0	302	98
2015	257	7	7	320	99
2016	138	1	1	173	99

資料:木津警察署

● 救急活動の状況

(各年12月31日現在)

単位:件

年	出動件数	火災	自然災害	水難事故	交通事故	労働災害	運動競技	一般負傷
2014	2,708	3	1	1	273	10	10	430
2015	2,754	2	—	2	256	24	22	461
2016	2,833	4	—	1	278	23	11	457

年	加害	急病	自損行為	病院転院	その他	不搬送
2014	8	1,816	18	124	14	110
2015	11	1,827	22	110	17	153
2016	15	1,882	30	116	16	128

資料:相楽中部消防組合

※不搬送は、出動件数に含まない

● 消防機械の状況

(2017年4月1日現在)

単位:台

区分	相楽中部消防組合				
	総数	本部・本署	木津西出張所	加茂出張所	山城出張所
消防はしご車	1	1	—	—	—
救助工作車	1	1	—	—	—
消防化学車	1	1	—	—	—
消防ポンプ車	5	2	1	1	1
積載車	—	—	—	—	—
小型動力ポンプ	4	2	—	1	1
救急自動車	5	2	1	1	1
指揮車	2	2	—	—	—
広報車	2	2	—	—	—
その他	14	8	2	2	2

資料:相楽中部消防組合

市民生活

● 諸証明の年間交付件数

(各年度末現在)

単位:件

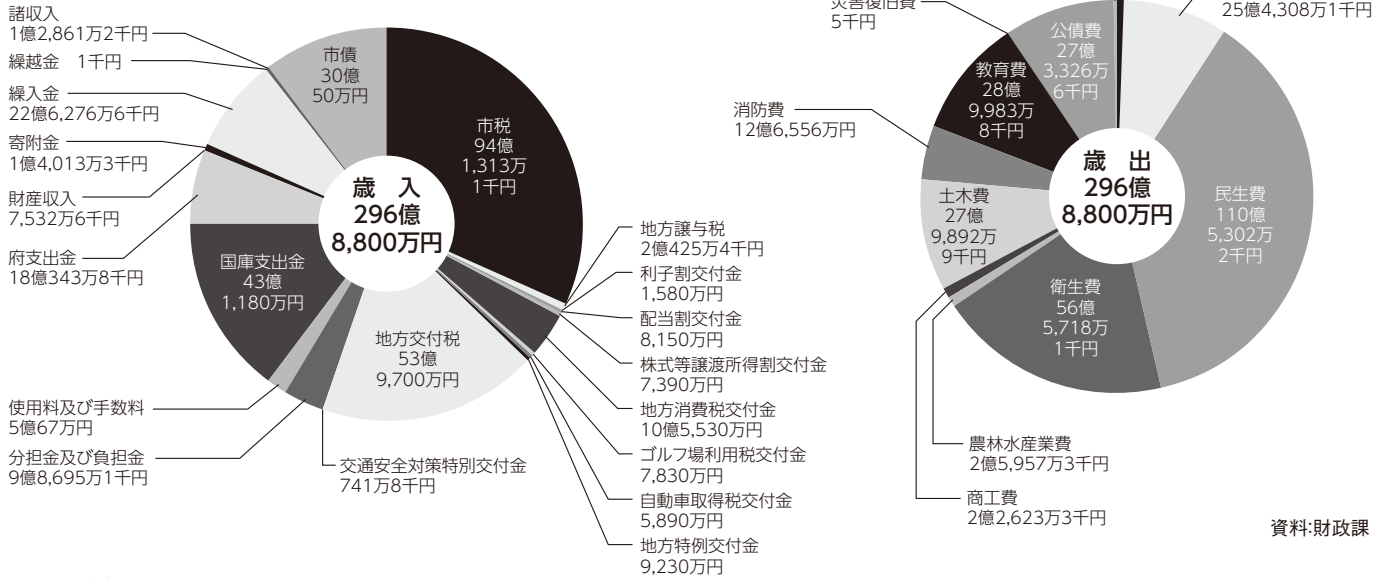
年	印鑑証明	住民票	戸籍	戸籍附票
2014	23,623	36,901	14,371	2,376
2015	22,573	37,197	14,784	2,399
2016	23,441	38,078	15,033	2,649

資料:市民課

財政

●一般会計予算

(2017年度)



●性質別歳出決算額の推移

(各年度末現在)

単位:千円

区分	2014年度	2015年度	2016年度
人件費	4,118,766	4,196,698	4,157,275
扶助費	5,180,566	5,200,034	5,558,081
公債費	2,911,306	2,820,202	2,977,842
義務的経費小計	12,210,638	12,216,934	12,693,198
物件費	3,671,824	3,853,740	3,898,011
維持補修費	217,839	265,985	279,061
補助費等	3,386,735	3,757,190	3,659,089
積立金	1,082,219	1,018,977	482,135
投資及び出資金・貸付金	3,319	8,928	29,566
繰出金	2,587,828	2,773,476	3,023,535
投資的経費	2,143,582	6,078,480	5,888,736
普通建設事業費(補助)	748,045	3,760,870	3,268,630
普通建設事業費(単独)	1,260,505	2,278,811	2,602,419
災害復旧事業費	135,032	38,799	17,687
歳出合計	25,303,984	29,973,710	29,953,331

※本表は、「地方財政状況調査」に基づき作成したものである

(決算額の数値は、同調査の基準による「普通会計ベース」の数値となっているため、一般会計の決算額とここでの歳出合計とは一致しない)

資料:財政課

●市税収入の状況

(2016年度決算額)

単位:円、%

区分	合計	市民税	固定資産税	都市計画税
調定額	9,757,750,091	4,538,156,042	4,313,990,106	423,633,679
収入済額	総額	4,430,773,007	4,208,673,019	410,679,683
	現年課税分	4,403,122,290	4,175,165,365	406,646,623
	滞納繰越分	27,650,717	33,507,654	4,033,060
現年課税分徴収率	99.28	99.32	99.24	99.12

区分	軽自動車税	交納付金	特別土地保有税	市たばこ税
調定額	143,148,746	21,793,100	—	317,028,418
収入済額	総額	21,793,100	—	317,028,418
	現年課税分	21,793,100	—	317,028,418
	滞納繰越分	1,181,786	—	—
現年課税分徴収率	98.30	100.00	—	100.00

資料:税務課

行政・選挙・議会・情報公開

●歴代市長

(2018年3月1日現在)

代	氏名	就任年月日	退任年月日
初代	河井 規子	平成19年 4月22日	平成23年 4月21日
2代	河井 規子	平成23年 4月24日	平成27年 4月23日
3代	河井 規子	平成27年 4月26日	現 職

資料:人事秘書課

●歴代副市長

(2018年3月1日現在)

代	氏名	就任年月日	退任年月日
初代	今井 洋一	平成19年 6月 8日	平成23年 6月 7日
2代	田中 達男	平成23年 6月 8日	平成27年 6月 7日
3代	田中 達男	平成27年 6月 8日	現 職

資料:人事秘書課

●職種別職員数

(各年4月1日現在)

単位:人

	2015年度	2016年度	2017年度
木津川市(a+b)	497	500	499
普通会計部門(a)	425	430	430
一般行政部門	361	369	365
議 会	4	4	4
総 務	79	82	81
税 務	32	29	30
民 生	169	171	166
衛 生	12	13	15
農林水産	13	11	11
商 工	5	6	6
土 木	47	53	52
教 育 部 門	64	61	65
消 防 部 門	—	—	—
公営企業等会計部門(b)	72	70	69
水 道	25	25	25
下 水 道	12	11	12
そ の 他	35	34	32

※職員数は、一般職に属する職員

資料:人事秘書課

●歴代議長

(2018年3月1日現在)

代	氏名	就任年月日	退任年月日
初代	木村 浩三	平成19年 5月 9日	平成21年 5月11日
2代	中野 重高	平成21年 5月11日	平成23年 4月21日
3代	尾崎 輝雄	平成23年 5月12日	平成25年 5月13日
4代	西岡 努	平成25年 5月13日	平成27年 4月23日
5代	倉 克伊	平成27年 5月14日	平成29年 5月15日
6代	高味 孝之	平成29年 5月15日	現 職

資料:議会事務局

●歴代副議長

(2018年3月1日現在)

代	氏名	就任年月日	退任年月日
初代	片岡 廣	平成19年 5月 9日	平成22年 2月24日
2代	尾崎 輝雄	平成22年 2月26日	平成23年 4月21日
3代	炭本 範子	平成23年 5月12日	平成25年 5月13日
4代	倉 克伊	平成25年 5月13日	平成27年 4月23日
5代	高味 孝之	平成27年 5月14日	平成29年 5月15日
6代	尾崎 輝雄	平成29年 5月15日	現 職

資料:議会事務局

●議会開催状況

(各年度)

単位:回、日

年度	市議会						議会運営委員会		特別委員会		常任委員会	
	総数		定例会		臨時会		回数	日数	回数	日数	回数	日数
	回数	日数	回数	日数	回数	日数						
2014	5	24	4	23	1	1	14	14	23	23	15	15
2015	6	29	4	26	2	3	12	12	14	14	13	13
2016	4	26	4	26	—	—	14	14	15	15	13	13

資料:議会事務局

【発行年月】

2018(平成30)年3月

【発 行】

京都府木津川市

〒619-0286 京都府木津川市木津南垣外110-9

TEL 0774-75-1201 FAX 0774-75-2701

http://www.city.kizugawa.lg.jp