

# 木津川市ごみ減量化推進計画

## （もったいないプラン）取組状況報告

平成 26 年 10 月

木津川市

## 基本方針ごとの取組概要（平成 25 年度）

### 基本方針(1) ごみに対する意識の転換と情報共有の推進

廃棄物減量等推進員の会との連携やリサイクル研修ステーションの活用を通して、継続したごみ減量に関する情報の提供・共有、環境に関する啓発・教育活動を行いました。

#### （具体的な取組等）

- 市広報や「ごみの分別と出し方ガイドブック」等を通した情報発信
- リユースコーナーの活用、環境まつり、フリーマーケット等のエコライフスタイル実践事業の実施
- リサイクル研修ステーションの見学を通した次世代を担う子供たちへの環境学習 など

### 基本方針(2) ごみ減量施策の推進とごみ処理システムの改善

木津川市の平成 25 年度における「一人一日あたりの排出量」は 667 g/人・日であり、前年度比 10 g/人・日の減量化が達成できた。

また、更なるごみ減量化を目指した施策に加えて、ごみ有料化の必要性について廃棄物減量等推進審議会に諮問した。

#### 燃やすごみ 1 人あたり排出量年度推移

	平成 21 年度	平成 22 年度	平成 23 年度	平成 24 年度	平成 25 年度
一人あたりの排出量／日	460 g	448 g	453 g	452 g	447 g
平成 37 年度目標：一人あたりの排出量／日					326 g

### 基本方針(3) 市民、事業者、行政の協働の推進

古紙類集団回収事業においては、155 団体に対し 12,885,115 円の補助金を交付した。回収量は年々減少傾向にあるが、このことは古紙類全体の流通量が減少傾向にあることが要因の一つとして考えられる。来年度以降、雑紙類等を対象とした施策の充実が求められる。

#### （具体的な取組等）

- 市への区域内除草委託で出た雑草のたい肥化事業の委託
- 環境まつり等の啓発活動
- 廃棄物減量等推進員の会との協働、「ぎゅっとひとしぼり運動」の推進 など

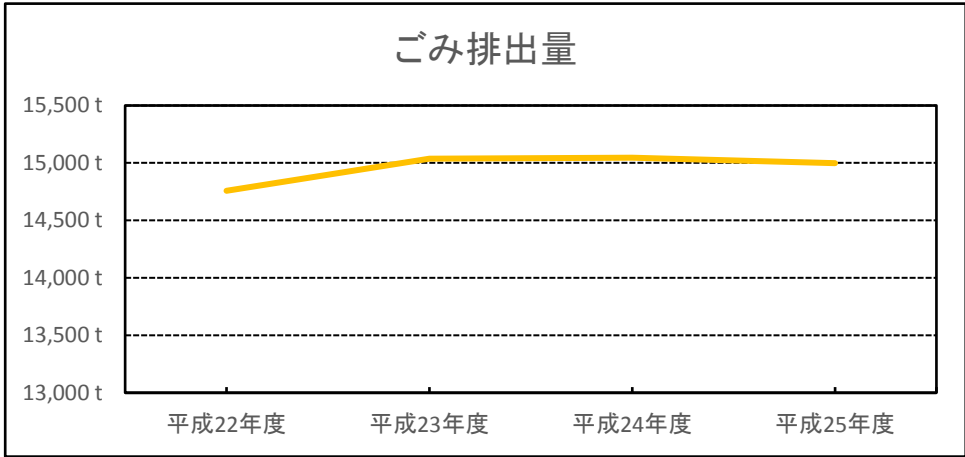
施策名	活動指標	平成 22 年度 実績	平成 25 年度 実績	中間成果指標	平成 25 年度 実績
マイバック運動 推進事業	・マイバック運動の啓発回数	—	講習会 2 回 広報 2 件	・協力店舗における年間レジ袋拒否件数	A 店 : 228,960 件 /平成 25 年 11 月 ～平成 26 年 3 月 B 店 : 453,450 件 /年
もったいない情報 発信事業	・広報「きづがわ」での記事件数、ホームページの掲載件数	広報 26 件	広報 35 件	・ホームページのアクセス数（年度集計） ・広報誌の活用度（もったいないプランの中間年度等）	— —
リユースコーナー 活用事業	・リユースコーナーの紹介記事件数	14 回/年	12 回/年	・リユースコーナーへの持込件数（件/年） ・持帰り量（kg/年）	3,098 件/年 14,691 kg/年
フリーマーケット 推進事業	・フリーマーケットの主催、協賛件数	1 回/年	1 回/年	・フリーマーケットの出店数 ・フリーマーケットの入込み客数	39 区画/年 約 800 人/年
古紙類等回収 推進事業	・古紙類の回収、リサイクルの周知回数（広報、リーフレット、HP など）	1 回/年	2 回/年	・取組み団体数 ・集団回収量	155 団体 2,577,023 kg/年
生ごみ減量化 推進事業	・生ごみのたい肥化、補助制度の周知回数（広報、リーフレット、HP など）	1 回/年	3 回/年	・コンポスト、EM ぼかしの補助金交付件数	22 件/年
廃食油回収事業	・廃食油回収の取組みの周知回数（広報、リーフレット、HP など）	0 回/年	0 回/年	・廃食油回収量	—
廃棄物減量等 推進員活動事業	・廃棄物減量等推進員の活動記事の掲載回数 ・廃棄物減量等推進員の述べ参加人数	11 回/年 234 人	17 回/年 153 人	・出前講座の利用回数、参加者数 ・ごみ減量に関する各種講座の回数、参加者数	1 回、191 人/年 2 回、84 人/年
子どもごみ減量 学習事業	・リサイクル研修ステーションの社会見学を利用した小学校数	5 校/年間	7 校/年間	・3R の理解度、意識向上度（アンケート）	—
エコライフスタイル実践事業	・体験学習の回数	—	11 回/年	・体験学習の参加者数	317 人

(資料) ごみ処理事業の取組状況  
ごみ収集量

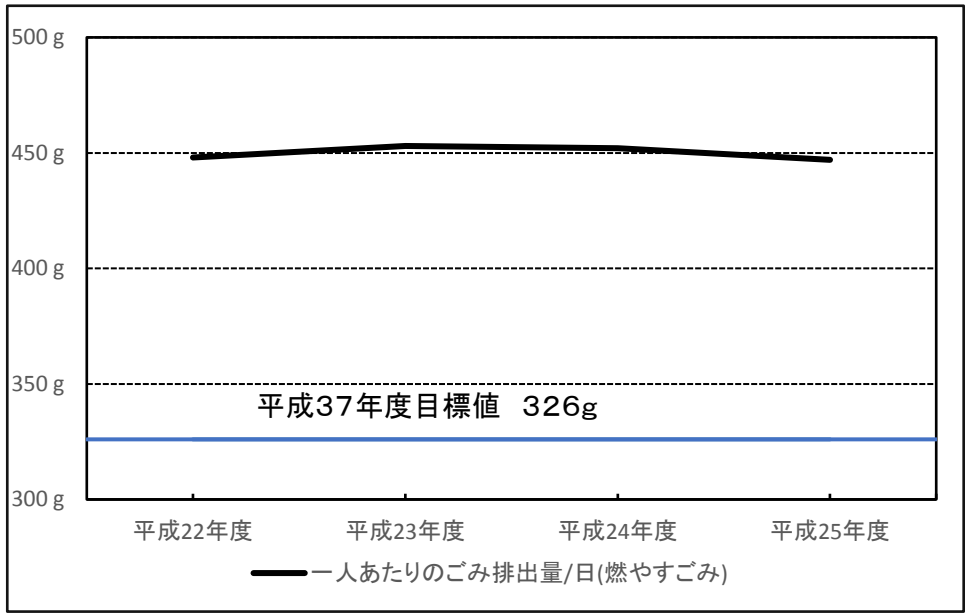
		平成22年度	平成23年度	平成24年度	平成25年度
可燃	燃やすごみ	11,111 t	11,387 t	11,435 t	11,410 t
不燃	ビニプラ容器包装	936 t	941 t	928 t	903 t
	燃やさないごみ	1,326 t	1,340 t	1,327 t	1,286 t
	ビニール・プラスチックごみ	391 t	414 t	410 t	387 t
	粗大ごみ	669 t	627 t	632 t	687 t
	ペットボトル	170 t	155 t	159 t	161 t
	乾電池	15 t	15 t	18 t	17 t
	古紙類(行政回収)	15 t	152 t	132 t	140 t
	生活ガラ	5 t	4 t	3 t	4 t
	蛍光灯	2 t	1 t	2 t	2 t
合	計	14,758 t	15,036 t	15,046 t	14,997 t

一人あたりのごみ処理費用及び排出量

	平成22年度	平成23年度	平成24年度	平成25年度
人口(9月末)	70,386 人	71,404 人	71,850 人	72,150 人
ごみ処理費用	847,010 千円	865,898 千円	837,147 千円	887,289 千円
一人あたりごみ処理費用	12,033 円	12,127 円	11,651 円	12,298 円
ごみ排出量	14,758 t	15,036 t	15,046 t	14,997 t
古紙類の集団回収量	2,763 t	2,777 t	2,705 t	2,577 t
一人あたりのごみ排出量／年	249 kg	249 kg	247 kg	244 kg
一人あたりのごみ排出量／日	683 g	683 g	677 g	667 g
一人あたりのごみ排出量／日(燃やすごみ)	448 g	453 g	452 g	447 g



一人あたりのごみ排出量／日(燃やすごみ)



# ごみ処理状況

## ごみ処理状況総括表(平成24年度)

保健所名	市町村等名	計画処理 区域内 人口[人]	集団回収を除いたごみ排出の量[t]			1人1日 当り排出 量 [g/人・ 日]	市町村等 資源化量 [t]	集団回収 量 [t]	リサイクル率
			生活系ごみ 排出量[t]	事業系ごみ 排出量[t]					
	京都府合計	2,643,034	491,065	343,447	834,512	865	61,632	61,467	13.8
	京都市	1,472,578	239,056	257,136	496,192	923	36,710	19,067	10.8
	京都市以外市町村計	1,170,456	252,009	86,311	338,320	792	24,922	42,400	18.5
乙訓	向日市	54,435	11,337	3,509	14,846	747	684	0	4.6
	長岡京市	79,899	16,293	5,821	22,114	758	1,339	2,394	15.2
	大山崎町	15,432	3,219	890	4,109	729	241	0	5.9
山城北	宇治市	192,686	38,066	12,576	50,642	720	3,046	9,695	21.1
	城陽市	79,746	19,017	4,488	23,505	808	1,143	3,850	18.3
	久御山町	16,583	4,433	3,104	7,537	1,245	335	565	11.1
	八幡市	73,783	16,307	4,403	20,710	769	969	2,164	13.7
	京田辺市	65,403	14,001	4,610	18,611	780	1,065	2,313	16.2
	井手町	8,064	2,174	334	2,508	852	243	195	16.2
	宇治田原町	9,848	2,571	707	3,278	912	142	576	18.6
山城南	木津川市	71,850	15,486	2,478	17,964	685	2,112	2,705	23.9
	笠置町	1,642	498	86	584	974	114	0	19.5
	和束町	4,606	928	144	1,072	638	102	198	23.6
	精華町	36,645	7,319	1,715	9,034	675	1,203	1,906	29.2
	南山城村	3,131	562	239	801	701	112	85	22.2
南丹	亀岡市	92,923	18,436	6,257	24,693	728	1,022	3,437	16.0
	南丹市	34,093	4,665	2,823	7,488	602	1,183	518	21.2
	京丹波町	16,309	2,080	620	2,700	454	579	114	24.6
中丹西	福知山市	81,589	16,356	8,409	24,765	832	2,119	2,762	17.9
中丹東	舞鶴市	88,778	23,917	4,469	28,386	876	2,520	2,439	16.5
	綾部市	36,377	8,693	2,070	10,763	811	656	1,402	17.8
丹後	宮津市	20,211	4,494	4,218	8,712	1,181	824	1,185	20.3
	京丹後市	60,177	14,549	10,687	25,236	1,149	1,999	2,978	18.7
	伊根町	2,421	553	139	692	783	70	157	26.7
	与謝野町	23,825	6,055	1,515	7,570	871	1,100	762	22.5

出典：京都府の一般廃棄物の処理状況（平成24年度実績） / 京都府  
文化環境部環境・エネルギー局循環型社会推進課

・ごみ減量化推進計画の進捗状況（平成 25 年度）

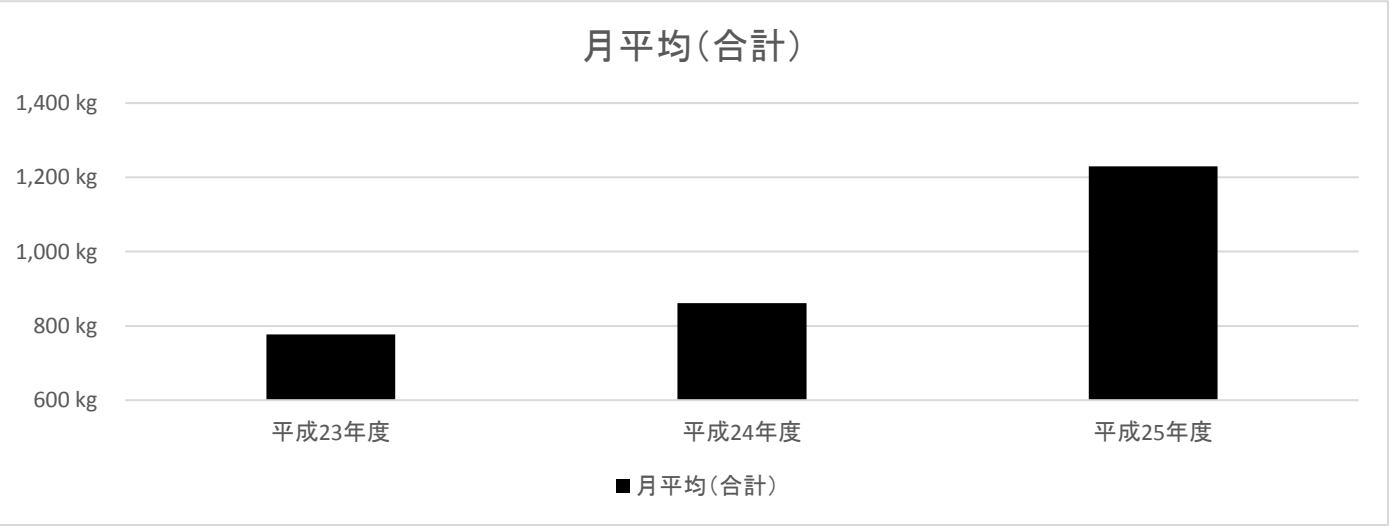
○：（概ね）達成、△：一部達成、×：未達成

項目		平成 25 年度	備考	評価
施策 1-1	マイバック運動推進事業	エコバック講習会（参加者：30 人） 市広報での告知（2 回／年）		△
施策 1-2	もったいない情報発信事業	市広報等を通した、くるっと事業などのイベントやリユース・リサイクルに関する情報の発信（各種・随時）		○
施策 2-1	リユースコーナー活用事業	リユース品の持帰り：14,691 kg／年 市広報での告知（12 回／年）	別添：他年度との比較	○
施策 2-2	フリーマーケット推進事業	10 月開催、出店：39 店舗、参加者：約 800 人、「ぎゅっとひとしぼり運動」も併せて実施	別添：他年度との比較	○
施策 2-3	学校用品リユース推進事業	補助教材などのリユースについて、教育委員会と協議・検討開始		△
施策 3-1	古紙類等回収推進事業	古紙類集団回収事業補助制度の継続 推進団体数：155 団体、回収量：2,577,023 kg、補助金：12,885,115 円	別添：他年度との比較	○
施策 3-2	生ごみ減量化推進事業	廃棄物減量等推進員の会との連携 「ぎゅっとひとしぼり運動」の推進 生ごみ処理容器購入補助実施件数：22 件、補助金：350,700 円	別添：他年度との比較	△
施策 3-3	廃食油回収事業	「ごみの分別と出し方ガイドブック」への回収方法の掲載による広報 回収量増加に向けた周知方法や活用方法について、改善が必要		△
施策 3-4	雑草たい肥化事業	空き地の除草等により排出された刈り草等のたい肥化（（公財）木津川市公園都市緑化協会に委託） 委託料：1,065,506 円、面積：8717 m <sup>2</sup>		○
施策 4-1	有害ごみ等の適正処理情報発信事業	水銀が含まれる体温計や血圧測定器の窓口持込み回収の実施 今後、窓口回収実施の市民周知などを進める		△
施策 5-1	廃棄物減量推進員体制強化支援事業	「くるっとだより」の市広報への掲載（発行 2 回／年） 「ぎゅっとひとしぼり運動」の啓発活動（4 回／年）、環境まつりやフリーマーケット（各 1 回／年）及び各種教室・講座等の開催、視察研修・エコツアーの実施（各 2 回／年）		○

施策 5-2	子どもごみ減量学習事業	環境学習の一環としてのリサイクル 研修ステーションの社会科見学 校数・見学児童数：7校 501人	別添：他年度との比較	○
施策 5-3	エコライフスタイル実践 事業	布ぞうり講習会（年3回、参加者： 50人）、エコ手芸（年4回、参加者： 29人）、エコ工作（年2回、参加者： 49人）、リサイクル出前講座（1月、 参加者：211人）、環境まつり（11月、 参加者約350人）等、くるっと事業 の開催・協力 エコクッキング（参加者：30人）、エ コバック講習会（参加者：32人）、木 工教室（参加者：15人）等、自主事 業の開催・協力 ごみ処理状況の市HPでの公開		△
施策 5-4	地域もったいない活動助成 パイロット事業	未実施		×
施策 6	ふれあい収集事業	他の自治体の実施状況の調査、関連部 局と協議 見守り活動（安否確認等）も踏まえた 取組の検討の開始		△
施策 8	ごみ分別区分見直し	「ごみの分別と出し方ガイドブック」 等の見直し準備		△
課題 1	ごみ有料化	更なるごみの減量を目指した施策の あり方に加えて、ごみ有料化の必要性 について廃棄物減量等推進審議会に 諮問		○
課題 2	小型家電リサイクル対策	小型家電リサイクル事業に向けた準 備	平成26年8月現在、 回収実績：2,290 kg（目 標値：2,000 kg／年） 引渡し単価：14.04 円 /kg	○
課題 3	紙おむつ対策	紙おむつに対策に関する先進事例な どの調査		×
関連 1	クリーンセンター建設	都市計画決定 用地取得 敷地造成工事着手	平成28年度中の稼動 を目指し、施設整備を 進める	○

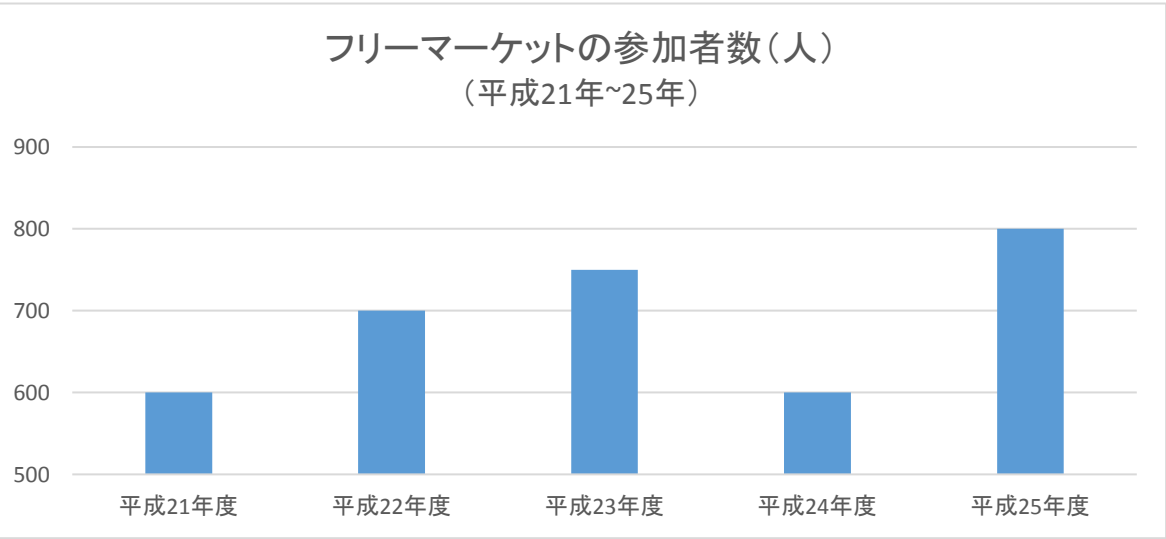
施策 2-1 リユース品持帰り量(平成23年~25年)

列1	衣類	食器	家具	その他	合計	月平均(合計)
平成23年度	856 kg	844 kg	1,206 kg	4,087 kg	6,993 kg	777 kg
平成24年度	2,623 kg	1,044 kg	2,021 kg	4,645 kg	10,333 kg	861 kg
平成25年度	3,193 kg	1,534 kg	4,300 kg	5,735 kg	14,762 kg	1,230 kg



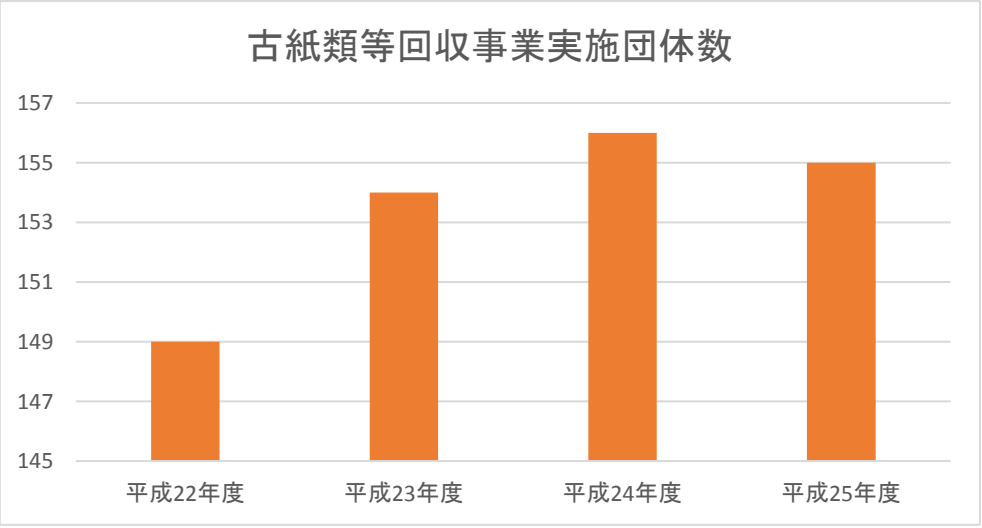
施策 2-2 フリーマーケットの参加者数(平成21年~25年)

列1	平成21年度	平成22年度	平成23年度	平成24年度	平成25年度
参加者数(人)	600	700	750	600	800

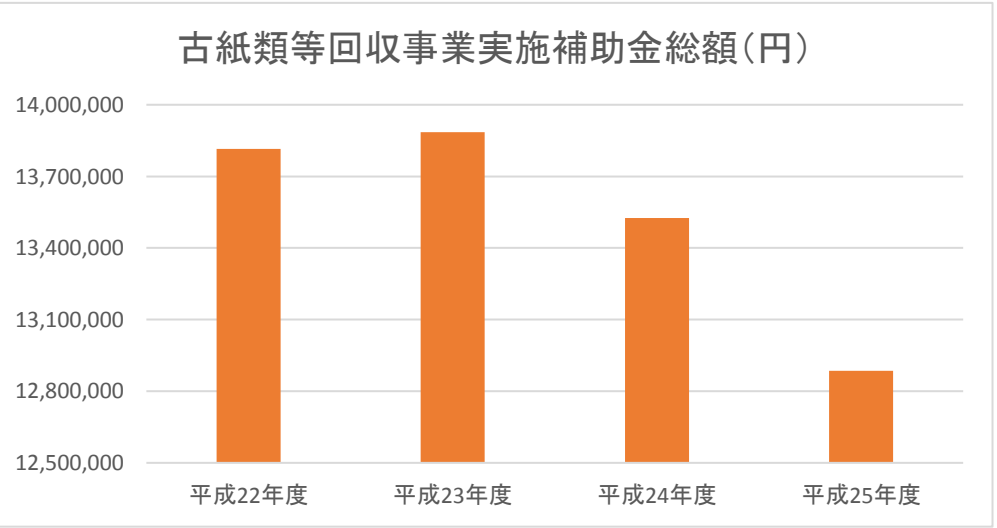


施策 3-1 古紙類等回収推進事業(平成22年~25年)

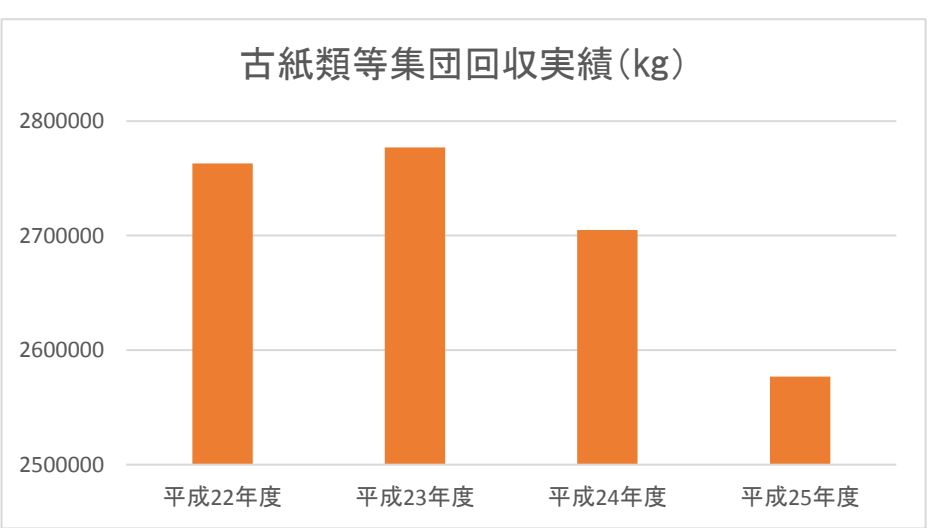
列1	平成22年度	平成23年度	平成24年度	平成25年度
団体数	149	154	156	155



列1	平成22年度	平成23年度	平成24年度	平成25年度
補助金総額(円)	13,815,195	13,885,435	13,525,060	12,885,115



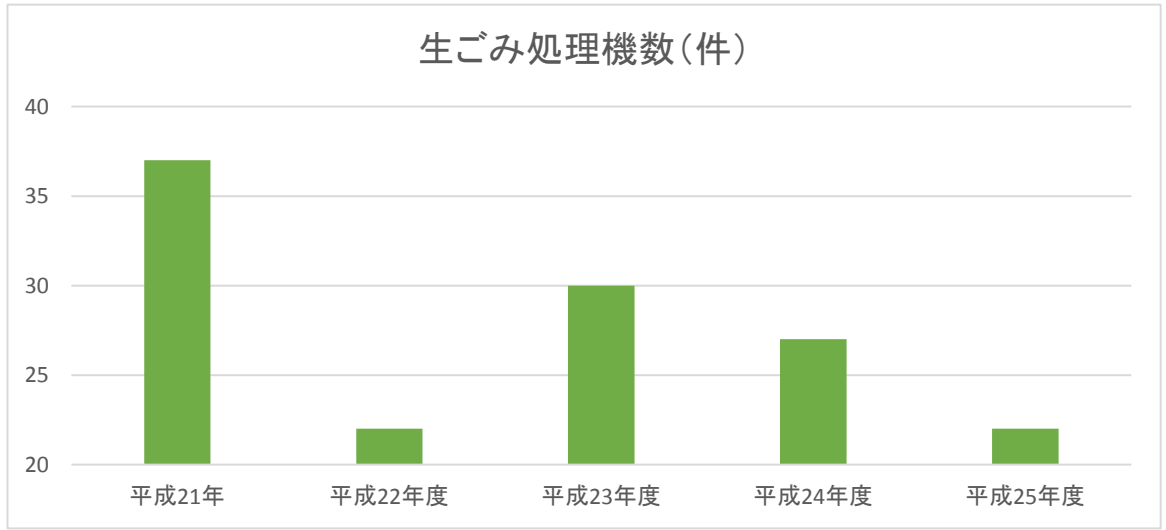
列1	平成22年度	平成23年度	平成24年度	平成25年度
回収実績(kg)	2763039	2777087	2705012	2577023



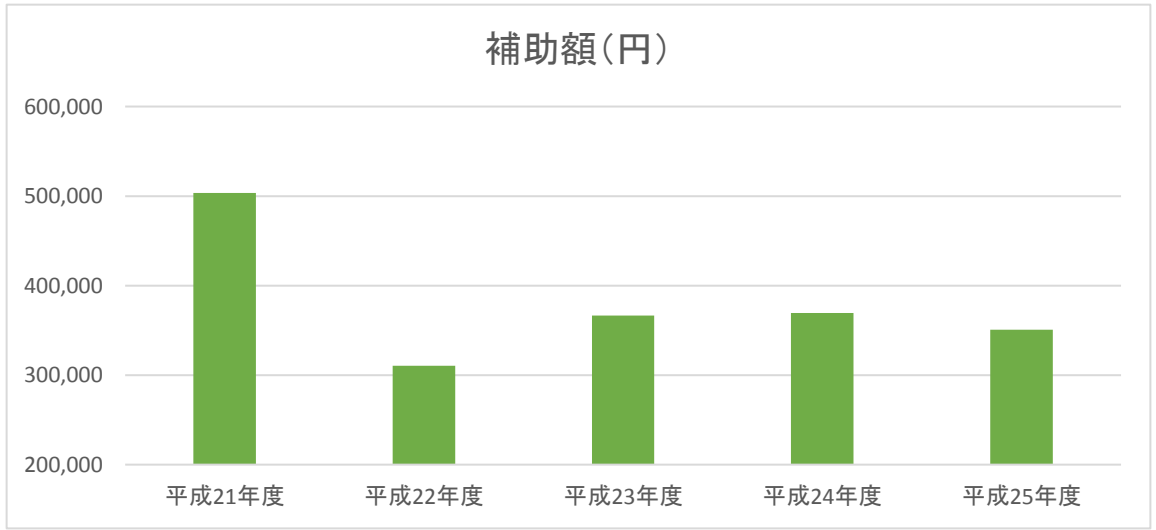


施策 3-2 生ごみ減量化推進事業(平成21年~25年)

列1	平成21年	平成22年度	平成23年度	平成24年度	平成25年度
生ごみ処理機数(件)	37	22	30	27	22



列1	平成21年度	平成22年度	平成23年度	平成24年度	平成25年度
補助額(円)	503,300	310,600	366,700	369,200	350,700



施策 5-2 子どもごみ減量学習事業

列1	平成21年度	平成22年度	平成23年度	平成24年度	平成25年度
見学児童数(人)	434	544	462	409	501

