

保存版

平成30年10月1日以降

# ごみの分別 と 出し方 ガイドブック

循環型社会を目指して正しいごみの分別を



木津川市のマスコット  
「いづみ姫」

木津川市 まち美化推進課

はじめに	1
ごみの出し方等について・指定ごみ袋について	2
可燃ごみ	3
ビニール・プラスチック容器包装	5
燃やさないごみ	7
ペットボトル	9
蛍光灯	9
粗大ごみ	10
古紙類	11
使用済電池	13
使用済小型家電	17
インクカートリッジ 里帰りプロジェクト	18
一度に多量に出る ごみの処理	19
収集及び処理できない ごみの代表例	21
家電リサイクル法 対象品の処分	23
その他の取組み	24
ごみ分別区分 早見表(50音順)	25

## はじめに

大量生産、大量消費、そして大量廃棄の社会経済活動を行ってきたことにより、私たちの国では、最終処分場のひっ迫といった環境問題が、また、地球規模では、地球温暖化をはじめ、オゾン層の破壊、海洋汚染、酸性雨など様々な環境問題が発生しています。また、将来的にも資源エネルギーの枯渇も懸念されているところです。

私たちの社会がこれからも持続的に発展していくためには、これまでのような社会経済活動や生活習慣（ライフスタイル）を見直していく必要があります。

そこで、本市では、資源を有効利用し環境への負荷が少ない循環型社会の形成に向けて『廃棄物の発生抑制（リデュース）』、『再使用（リユース）』、『再生利用（リサイクル）』の『3R』に取り組んできました。

### 『廃棄物の発生抑制（リデュース）』…ごみになるものを減らす

- ① マイバッグを持参し、レジ袋を断る
- ② 過剰包装は断る
- ③ 計画的に必要な分だけを買う
- ④ 中身が詰め替えられる商品を買う

### 『再使用（リユース）』…できるだけ繰り返し使う

- ① リターナブル容器の製品を選ぶ
- ② 故障したら修理して使う
- ③ フリーマーケットやリサイクルショップを活用する
- ④ 使わなくなっても使えるものは人に譲る

### 『再生利用（リサイクル）』…再び資源として利用する

- ① 新聞、雑誌、段ボールなどは集団回収に出す
- ② 分別ルールに従って正しくごみを出す
- ③ トレーや紙パックなどを販売店の店頭回収に出す

## ごみは「混ぜればごみ、分ければ資源」です。

平成30年10月1日から、ごみの減量と再資源化を進め、次世代に豊かな自然環境を継承するため、可燃ごみの指定ごみ袋制を始めました。これに伴い、分別の見直しを行いました。主な分別の区分とその収集方法等は次のとおりです。

手数料	ごみの種類	収集方法	基本的な出し方
有料	可燃ごみ(3ページ) (燃やすごみ、ビニール・プラスチックごみ)	週2回収集	指定ごみ袋に入れる
無料	ビニール・プラスチック容器包装(5ページ)	週1回収集	無色透明または確実に 中身の見える白色半透明の袋に入れる
	燃やさないごみ(7ページ)	月2回収集	
	ペットボトル(9ページ) 粗大ごみ(10ページ)	月2回収集 年4回収集	1点ごとに「不用品」「粗大ごみ」の表示を貼る

# ごみの出し方等について

## 朝8時までに出してください



- ① 8時以降に出された場合、収集できないことがあります。再収集はできません。
- ② 日によって収集時間は前後します。

## ごみは決められた場所に出してください

敷地外(各戸収集)か集積場所(集合住宅)



地域の拠点回収場所

## 動物(カラスや猫)や風対策をお願いします



- ① 収集後にしっかりと蓋を閉めることはできません。
- ② 経年劣化で容器が破損した場合の責任は負えません。

## 袋の中に小袋を入れないでください



## 祝日も収集します



## 年末年始は収集日が変わります



年末年始、1月中は収集日は通常と異なる場合があります。収集日は広報やごみ収集カレンダーをご確認ください。

# 指定ごみ袋について

「可燃ごみ」は、指定ごみ袋で出してください(可燃ごみの出し方については、3ページへ)。

種類	単価/枚	販売価格(10枚入り)	販売場所
45L用	45円	450円(税込)	<ul style="list-style-type: none"> <li>・市内の小売店等。</li> <li>・販売場所は市HP等でご確認ください。</li> <li>・販売店は随時募集しています。</li> </ul>
30L用	30円	300円(税込)	
15L用	15円	150円(税込)	
7L用	7円	70円(税込)	



## 指定ごみ袋に関するQ&A

**Q1** 指定ごみ袋はどう使うの？

**A1** 可燃ごみだけを指定ごみ袋に収まるように入れてください。

**Q2** 指定ごみ袋に入っていない可燃ごみはどうなるの？

**A2** 収集せずに「指定ごみ袋を使用してください」との啓発シールを貼って置いて行きます。指定ごみ袋に入れて次の収集日に出してください。

**Q3** 指定ごみ袋に「分別が違います」との啓発シールを貼られた場合はどうするの？

**A3** 分別ができていない場合、収集せずに啓発シールを貼って置いて行きます。このガイドブックを参考に正しく分別したうえ、啓発シールを丁寧に剥がすか、シールの上に分かりやすく×印を書いて、もう一度使ってください。

**Q4** 指定ごみ袋が破れていた又は不良品であった場合はどうなるの？(購入した時点で既に破れていた場合等)

**A4** お手数ですが、購入先(小売店等)又はまち美化推進課にご持参ください。確認のうえ、1枚単位で交換します(返金はできません)。

**Q5** 破ってしまった場合はどうなるの？(ごみを詰めていたら破れた場合等)。

**A5** 破れた箇所にガムテープなどを貼って使ってください。または、破れた指定ごみ袋の上から無色透明の市販ごみ袋を被せて使ってください(半透明又は着色の袋は使わないでください。袋の中身が十分確認できず、収集できなくなります)。

**Q6** ポロポロになってしまった場合はどうなるの？(カラスや猫に荒らされた等)

**A6** まち美化推進課にご持参ください。確認のうえ、1枚単位で交換します(返金はできません)。

**Q7** 不要になった場合、返金はできるの？返金は受けられるの？

**A7** 不要になった場合は、可燃ごみに出していただくか、まち美化推進課にご持参ください。返金はできません。



# 可燃ごみ

## 可燃ごみ

燃やすごみ（生ごみ・紙類など）  
廃プラスチック類



**週2回**  
収集します

地域毎の収集日は、  
ごみ収集カレンダー  
をご確認ください。



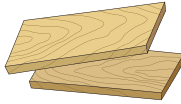



## 「可燃ごみ」の出し方

1. 指定ごみ袋を使用してください。45L・30L・15L・7Lの4種類の袋があります。市内の公共施設・小売店等で販売しています。販売場所の詳細は市HP等でご確認ください。
2. 1回の収集で多量（3袋まで：落ち葉・刈り草類を除く）のごみは出さないでください。
3. ごみは片手で持てる程度にして出してください。

## 「可燃ごみ」として収集する主なもの ・ 注意点

指定ごみ袋に入れる	台所ごみ		生ごみには多くの水分が含まれています。水をよく切って出すことで、次のことが期待できます。 ①ごみの減量に繋がります。 ②生ごみの腐敗や悪臭防止、コバエの発生抑制ができます。 ③焼却施設の焼却効率が向上し、地球温暖化の抑制にも役立ちます。
	紙類		雑がみとしてリサイクルできない紙類（詳細は11ページをご確認ください。） カーボン紙、ノーカーボン紙、洗剤・石けん・線香など匂いのついた紙、油や食品で汚れた紙、水に溶けない紙、感熱紙、和紙、変色した紙、写真、クレヨンやペンで描かれた紙
	刈り草類・落ち葉		十分に乾燥させてください。1回につき、180L分（例：45L×4袋など）まで出せます。 少量の場合は、他の可燃ごみと一緒に出してください。
	チューブ類		マヨネーズなどのチューブ類は、汚れを落とすことや中身を洗うことが難しいため、そのまま可燃ごみとして出してください。 ふたはビニール・プラスチック容器包装（5ページ）として出してください。
	廃プラスチック類		ビニールやプラスチック製の製品そのもの（従来の「ビニール・プラスチックごみ」です）。 日用品、ゴム製品、靴類、CD・DVD、荷造り紐、結束バンドなど 素材としてのリサイクル処理は困難ですが、「環境の森センター・きづがわ」において、サーマル・リサイクルを行っています。 リモコンなど電子・電気部品が含まれるものは、燃やさないごみ（7ページ）として出してください。

# 可燃ごみ

指定ごみ袋に入れる	枝・棒		1本の直径が3cm以下の枝や棒は、長さ50cm以下に切断し、1束の直径15cmまでに束ねてください。 ※長さ50cm以上の場合は1m程度に切断し、粗大ごみ(10ページ)として出してください。 ※十分に乾燥させてください。	①一回につき、3束まで出せます。 ②1束につき7L以上の指定ごみ袋に入れて下さい。(袋から出ても構いません。)  特別な出し方(枝・棒・板切れ)
	板切れ		厚さ2cm、幅10cm、長さ50cm以下の板切れは2枚に束ねてください。 ※それ以上の大きさの場合は、粗大ごみ(10ページ)として出してください。	
指定ごみ袋をつける	布団	 特別な出し方(布団)	1回につき2枚まで出せます。45Lの指定ごみ袋に入らない場合は、1枚につき45Lの指定ごみ袋をくくりつけてください(45Lの袋がない場合は、45L以上分の指定ごみ袋をくくりつけていただいても結構ですが、差額分の返金はできません。例:15L×3枚、7L×7枚など)。 ※45Lの袋に入らない場合は、粗大ごみ(10ページ)として出すこともできます。	
その他出し方に注意が必要な物	調理用油		固めるか、古布や新聞紙に吸わせて、指定ごみ袋を使用して可燃ごみとして出してください。	
	花火		十分に水に浸し、水分をよく切ってから、指定ごみ袋を使用して可燃ごみとして出してください。	
	45Lの袋に入らない可能性がある物		額縁(木製)、ござ、収納ケース(プラスチック製)、ぬいぐるみなど45Lの指定ごみ袋に入る場合は、可燃ごみに出してください。袋に入らない場合は、粗大ごみ(10ページ)として出してください。	
	その他可燃ごみとなる物		飲料用紙パック(中面が銀色の物)、カーテン、貝がら、革製品、乾燥剤、座布団、下着類、吸殻、生理用品、猫砂、ペットシート、保冷剤など	
減免対象	紙おむつ		パンツタイプ・尿取りパッドも対象ですが、ペット用おむつは対象外です。汚物は必ず取り除いてください。指定ごみ袋ではなく、無色透明または白色半透明の袋を使用していただいても構いません(手数料の減免となります)。紙おむつ以外の物はいれなくてください。汚物を取り除く際に使用した新聞紙は入れていただいて構いません。	

## 「可燃ごみ」に出せないもの

1. 木津川市では、古紙類(新聞・雑誌・段ボール・古布類・飲料用紙パック)は、原則、可燃ごみでは収集していません。古紙類は、地域(町内会・自治会・子供会・老人会など)で取り組んでいる古紙類の集団回収に出し、再資源化への協力をお願いします。古紙回収に関する内容は11ページへ。
2. FRP製品(繊維強化プラスチック)については、ガラス繊維を樹脂で固めた複合材料でできた製品であり、焼却することができません。可燃ごみではなく、燃やさないごみ(7ページ)もしくは45L袋に入らない場合は、粗大ごみ(10ページ)として出してください。
3. 金属部品を含む廃プラスチック類は、燃やさないごみ(7ページ)として出してください。
4. リモコンなど電子・電気部品が含まれるものは、燃やさないごみ(7ページ)として出してください。

# ビニール・プラスチック容器包装


## ビニール・プラスチック容器包装

商品が入っていた又は包装していたビニールやプラスチック製のものです。収集後は選別・リサイクル処理をします。

プラマークが入っていることが目印となります。



は



で

**週1回**  
収集します

地域毎の収集日は、**ごみ収集カレンダー**をご確認ください。

## 「ビニール・プラスチック容器包装」の出し方


1. 汚れは落としてください。目で見て汚れや食品が残っていない程度で構いません。
2. 汚れが落ちない場合は、衛生面やその後のリサイクル処理の問題から、可燃ごみ（3ページ）として出してください。

## 「ビニール・プラスチック容器包装」として収集する主なもの・注意点

袋類		お菓子・麺類・パン・食料品などの袋、レジ袋
ボトル類		シャンプー・リンス・油・洗剤（洗濯・台所）などのボトル ※ペットボトルは9ページをご覧ください。
ふた類		ボトル・チューブ・スプレー・ペットボトル・インスタントコーヒーなどのふた
カップ類		惣菜・生鮮食品・お弁当などの容器類、プリン・豆腐・インスタント食品などのカップ類 ※紙製のは可燃ごみ（3ページ）として出してください。
		魚や肉などのトレーは出来るだけスーパーなどの店頭回収をご利用ください。
パック類		食料品・日用品などのケース、詰替用洗剤などのパック類
ラップ・包装類		生鮮食品などの容器を包んでいたラップ類 （※汚れがついているものは可燃ごみとして出してください） 商品を包んでいたシートやフィルム類、ペットボトルのラベル類
発泡スチロール		緩衝用の発泡スチロール、宅配便などの発泡スチロール
その他		果物などが入っていたネット、ボトルやドレッシングなどの中せん

# ビニール・プラスチック容器包装

## 「ビニール・プラスチック容器包装」の分別のポイント

1. 目印である「プラマーク」が付いているかどうか確認してください。 
2. 素材による区別ではなく、商品を包装していたものが、ビニール・プラスチック容器包装となります。ビニールやプラスチック製の製品そのものは、廃プラスチック類として、可燃ごみ(3ページ)で出してください。

## 「ビニール・プラスチック容器包装」に出せないもの

ビニールやプラスチックでできている製品（タッパー・スポンジ・プラスチックケースなど）やマヨネーズのチューブなど汚れが落ちない容器包装は、可燃ごみ（3ページ）として出してください。

## 「ビニール・プラスチック容器包装」のQ&A

### Q1 分別の対象がプラスチック製の容器と包装だけなのはなぜ？

A1 プラスチック製容器包装の分別収集は、容器包装リサイクル法に基づき実施しています。この法律では、ビニール製やプラスチック製等の素材（材質）を対象としたものではなく、容器や包装のみが対象となっているためです。

### Q2 どのようにリサイクルされているの？

A2 収集したビニール・プラスチック容器包装は、中間処理施設で危険物や不適合物を手作業で取り除いた後に再商品化事業者へ引き渡し、リサイクルしています。  
リサイクルの方法は、主に材料リサイクル（もう一度プラスチック製品にリサイクルする）やサーマル・リサイクル（高炉の燃料として利用する）などがあり、再商品化事業者によって異なります。

### Q3 どうして汚れは落とさなければならないの？

A3 収集したビニール・プラスチック容器包装は、異物を取り除き、圧縮・梱包してからリサイクル業者へ引き渡し再資源化されますが、汚れているものはリサイクル業者が再資源化できないためです。

### Q4 食用油などの容器は洗うと大変なことになります。それでも洗う必要はあるの？

A4 食用油などのボトル類は、液だれしない程度まで使い切ってください。そのような状態であれば洗う必要はありません。

### Q5 トレイなどに貼ってある値札やラベルは、はがす必要はあるの？

A5 簡単に取れるものははがしてください。はがれないものは、そのまま結構です。

### Q6 ビニール・プラスチック容器包装は収集までにかさ張り困っています。

A6 そのままの形で出す必要はありません。かさ張るものは切ったり潰したりしても構いません。

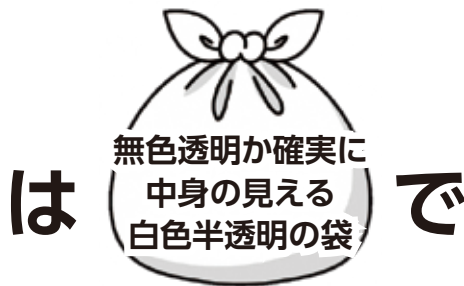
### Q7 どうして小袋にしたものを大きな袋に入れて出してはいけないの？

A7 収集時に中身の確認ができません。また、中間処理施設での選別の際に、一つひとつごみ袋を破いて中身を確認し、異物や汚れている物などを除去する作業をするため、一つの袋に複数の小袋が入っていると作業に支障をきたし、処理する効率が悪くなります。

# 燃やさないごみ

## 燃やさないごみ

あき缶、あきびん、スプレー缶、  
食器類、陶磁器類、金属類、  
小型電化製品、FRP製品（繊維強  
化プラスチック）など



**月2回**  
**収集します**

地域毎の収集日は、  
ごみ収集カレンダー  
をご確認ください。





## 「燃やさないごみ」の出し方

1. あき缶・あきびんは、ふたやキャップを外して軽く洗って出してください。
2. 包丁や刃物などの鋭利な物は新聞や古布などに包んで「危険物」の表示をして出してください。
3. 割れたガラスなども怪我防止のため、「割れ物」や「危険物」の表示をしてください。
4. 安全ピンや押しピン・画鋲などはスチール缶に入れるなどして、危険のないように出してください。
5. 45Lの袋に入らないものは、粗大ごみの日に出してください。
6. 中間処理で選別が可能ですので、品目ごとに袋を分ける必要はありません。1つの袋に入れてください。

## 「燃やさないごみ」として収集する主なもの・注意点

あき缶類		<p>飲料缶（アルミ・スチール）、缶詰、菓子缶など缶類全般</p> <ul style="list-style-type: none"> <li>・飲料用缶は軽く洗って出してください。</li> <li>・缶詰などは必ず中身を出して軽く洗って出してください。</li> </ul>
あきびん類		<p>調味料、ジャム、ジュース、ワイン、栄養ドリンクなどが入っていたびん</p> <ul style="list-style-type: none"> <li>・キャップを取って軽く洗って出してください。</li> <li>※一升びんやビールびんなどのリターナブルびんは、販売店に返してください。</li> </ul>
スプレー缶		<p>スプレー缶・カセットボンベなどは、必ず使い切って専用の器具を使用して穴を開けて出してください。</p> <ul style="list-style-type: none"> <li>※穴を開ける場合は、火の気がない、風通しがよい屋外で行ってください。</li> <li>※中身が使い切れない場合は、メーカーに相談してください。</li> </ul>
カセットボンベ		<p><b>使い切って</b></p> <p>商品にメーカーが表示されていない場合は、『カセットボンベお客様センター Tel.0120-14-9996』にお問い合わせください。</p>
陶磁器類		<p>割れている食器類・陶磁器類を出される際は、怪我防止のため「割れ物」や「危険物」の表示をしてください。</p> <p>まだ使用できる食器類については、リサイクルショップなどに相談してください。</p>
金属類		<p>金属類のうち、包丁や刃物など鋭利なものは新聞や古布などに包んで「危険物」の表示をしてください。</p>

# 燃やさないごみ

FRP製品		<p>繊維(ガラス)を樹脂で固めてできた製品であり、可燃ごみとして処理できません。</p> <p>ヘルメット、スキー靴、スキー板、釣具、ラケット(テニス・バドミントン)など45L袋に入らない場合は、粗大ごみ(10ページ)として出してください。</p>
製品 小型電化		<p>使用済小型家電として、リサイクル回収も行っています(17ページ)。該当する品目については、小型家電回収ボックスを利用してください。</p>
その他	<p>多数素材や複合になっている製品(金属とプラスチックの複合製品)や電池で動くおもちゃ</p>	<p>多数素材・複合製品のものは分離が難しいため、燃やさないごみとして出してください。</p> <p>電池で動くおもちゃは電池を取り外して、燃やさないごみとして出してください。</p>
	<p>〈ライター〉</p> 	<p>中身が入ったまま出すと、収集時の事故に繋がる可能性がありますので、必ず中身を使い切って出してください。</p>
	<p>〈かさ〉</p> 	<p>ごみであることが分かるようにして出してください。</p> <p>45Lの袋に入らない場合は、粗大ごみ(10ページ)として出していただいても構いません。</p>

1. あき缶・あきびんは、ふたやキャップを外して、軽く洗って出してください。

※ラベルやシールは、はがれなかったら付いたままで結構です。



2. スプレー缶・カセットボンベは、中身が入ったまま出すとごみ収集車の火災など大事故に繋がりますので、必ず、使い切って専用の器具で穴を開けて出してください。

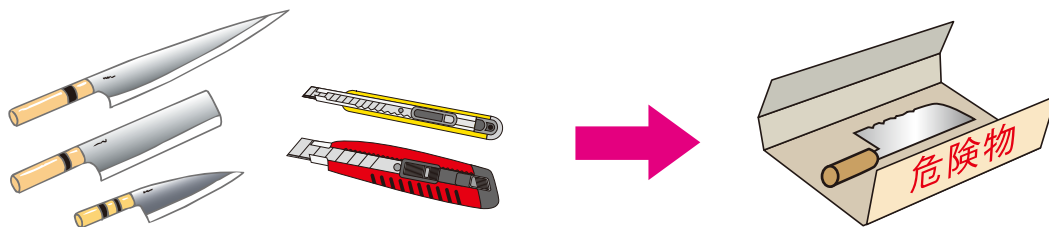
※穴を開ける場合は、火の気がない風通しがよい屋外で行ってください。



3. 傘は、ごみであることが分かるようにして出してください。

45Lの袋に入らない場合は、粗大ごみ(10ページ)として出していただいても構いません。

4. 包丁や刃物など鋭利なものは、新聞や古布などに包んで「危険物」と表示して出してください。



5. 割れたガラスなどは、怪我防止のため「割れ物」や「危険物」などの表示をしてください。

# ペットボトル

## ペットボトル

PETのマークが入っているもの



は **無色透明か確実に中身が見える白色半透明の袋** で



**月2回**  
収集します

地域毎の収集日は、**ごみ収集カレンダー**をご確認ください。

## 「ペットボトル」の出し方



PET

①ラベルのマーク「PETマーク」を確認してください。

②キャップとラベルは外してください。外していない場合は収集しません。外したキャップとラベルはビニール・プラスチック容器包装（5ページ）として出してください。残りリングや飲み口・中栓などは無理に取る必要はありません。



③軽く中をすすいでください。



④容量を小さくするため、できるだけ小さく潰してください（硬いボトルは無理に潰す必要はありません）。

## 「ペットボトル」として収集するもの



食料品（しょうゆ・乳飲料等）、清涼飲料、酒類などが入っていたペットボトル。その他、しょうゆ加工品、みりん風調味料、食酢、調味酢、ドレッシングタイプ調味料（ただし食用油脂を含まず、かつ、簡易な洗浄により臭いが除去できるもの）

# 蛍光灯

## 蛍光灯

- ・直管
- ・丸形
- ・電球型
- ・コンパクト蛍光タイプ

## 拠点回収場所

は **木津川市役所  
加茂支所  
山城支所** で



## 収集します

最新の拠点回収場所は、**ごみ収集カレンダー**をご覧ください。

## 「蛍光灯」の出し方

1. 買い替えた商品の包装に包んでください（微量の水銀が含まれており、破損して水銀が拡散することを防ぐため）。
2. 燃やさないごみ（7ページ）として出すこともできますが、なるべく拠点回収をご利用ください（収集運搬時の破損を防ぐため）。

## 「蛍光灯」として収集する主なもの ・ 注意点

(直管)	(丸形)	(電球型)	(コンパクト蛍光タイプ)

1. 蛍光灯以外の物は拠点回収場所に出さないでください。
2. 直管蛍光灯型 LED や LED 電球、白熱電球は燃やさないごみ（7ページ）として出してください。
3. 家庭から出たものに限ります。

# 粗大ごみ

## 粗大ごみ

45Lの袋に入らないごみ  
不要となった家具類、電化製品  
枝・木(長さ:50cm以上、直径:3cm以上)など

粗大ごみ

不用品

は

の貼紙を1点ごとに貼って出してください

年4回  
収集します

地域毎の収集日は、  
ごみ収集カレンダー  
をご確認ください。

## 「粗大ごみ」の出し方

1. 1点ごとに「粗大ごみ」または「不用品」の貼紙をしてください。特にごみ箱・ペールを出す場合には、ごみであることが分かるようにしてください。
2. タンスや棚を出す場合には、引き出し等の中を空にしてください。
3. 1回5点までとしてください。

## 「粗大ごみ」として収集する主なもの ・ 注意点

家具類		家具類で解体できるものについては、元が1つのものであると分かるようにしてください。
電化製品		電化製品類の電池、石油ストーブなどの燃料や油は抜いてください。 蛍光灯・電球は外してください。 45Lの袋に入るものは燃やさないごみ(7ページ)として出してください。
建具・ 枝木など		雨戸、網戸、アルミサッシ、板戸、ガラス戸、サッシ、障子、戸(とびら)、トタン板(波板)、ふすま、ラティス ⇒1回につき2枚まで
		枝・木(長さ50cm以上、直径3cm以上の場合):1m程度に切断し、1束を直径15cmにまとめる ⇒1回につき3束まで
上記の数を超える場合は、自己搬入(19ページ)を利用してください。		
その他		チャイルドシート、クーラーボックス、スーツケース、ポリ容器(18L)、ベビーカー、自転車、三輪車、子供遊具、じゅうたん、カーペット、マットレスなど45L袋に入らないもの ※じゅうたん、カーペットなどは筒状にしてヒモでしばってください。 ※その他のものについては、分別区分早見表(25ページ以降)をご確認ください。

## 「粗大ごみ」に出せないもの

1. 収集作業員2名で積み込みできないもの。
2. 家電リサイクル法に規定する特定家庭用機器対象品目(エアコン、テレビ、冷蔵庫、冷凍庫、洗濯機、衣類乾燥機)は粗大ごみで収集できません。詳しくは23ページをご覧ください。
3. 自動車・バイクの本体・部品、パソコン、畳、消火器など市で収集できないごみについては21ページをご覧ください。
4. 事業活動(建築・農業など)によるごみは収集できません。処分方法については、22ページをご覧ください。

## 粗大ごみの持ち去り禁止について

近年、粗大ごみの収集日に電化製品や金属製品(自転車など)を無許可で持ち去る業者が多く、市では条例で持ち去りを禁止し、定期的にパトロールを実施しています。

# 古紙類







## 古紙類

新聞・雑誌・雑がみ・段ボール・  
古布類・飲料用紙パック

は

できるだけ地域(町内会や自治会、子供会、老人会など)で取り組んでいる古紙類の集団回収へ出してください。市では、回収量に応じて取組団体へ補助金を交付しています。

## 「古紙類」の出し方

新聞		ひもなどで十字にしぼって出してください。折込みチラシは新聞に挟んでください。本や雑誌を新聞に混ぜないでください。
雑誌		週刊誌・月刊誌・単行本・チラシ・ダイレクトメールなどの雑誌類はひもなどで十字にしぼって出してください。
雑がみ		菓子箱や包装紙・紙袋などの雑がみは、雑誌の中に入れて出すか、紙袋に雑がみだけ入れ、ひもなどで十字にしぼって出してください。
段ボール		ひもなどで十字にしぼって出してください。
古布類		古着や古布(毛布など)は、水に濡れないように無色透明または確実に中身の見える白色半透明の袋に入れてください。
飲料用紙パック		飲料用紙パックは中をすすいで切り開き、束ねてしぼって出してください。中面が銀色の紙パックは、可燃ごみ(3ページ)として出してください。プラスチックのそそぎ口がついているものは、切り取ってください。

収集日や収集方法、収集できる品目は古紙回収に取り組んでおられる団体によって異なりますので、地域の方やご近所の方に確認して出してください。

## リサイクルできない紙類(禁忌品):可燃ごみとして出してください

禁忌品	例	理由
アイロンプリント紙・複写用紙	カーボン紙、ノンカーボン紙、 宅配便の伝票など	インクが強くしみこみ、再生品にインクが残るため。
匂いがついた紙	洗剤や線香の箱、石けんの箱や包み紙	再生品に匂いが残ってしまうため。
油や食品で汚れた紙	宅配ピザ・ケーキ・ドーナツ等の箱など	再生品の品質が落ちるため、多少でも汚れた紙は雑がみとして出せません。

# 古紙類

禁忌品	例	理由
水に溶けない紙	写真・シール・紙コップ・カップ麺やヨーグルトの容器など	古紙をリサイクルするには、水に溶かす必要があるため。
感熱紙	レシート・FAXロール紙など	熱を加えて印字する紙であり、表面に特殊な薬品が塗られているため。
和紙全般	半紙など	一般の紙と原料が異なるため。
クレヨンや油性ペンで描かれた紙	/	クレヨンや油性ペンに含まれる油が再生品の質を落とすため。
長期保存で日焼け・変色した紙		再生品の質を落とすため。
紙製の卵パック		パックの一部に布が使われていることがあるため。
家庭でシュレッダー処理した紙		圧着はがきやレシートなど、再生できない紙がまざっていることが多いため。
粘着物のついた紙、圧着はがき、合成紙	封筒の粘着部分、親展はがき、ケーキ・キャラメルなどの包装紙、フッキングシートなど	

## 「雑がみ」のQ&A

### Q1 雑がみにはどのようなものがあるの？

A1 ティッシュの箱（ビニール部分を外す）、封筒（ビニール部分や粘着部分を外す）、ラップやトイレトペーパーなどの芯、お菓子や食品の箱、包装紙、カレンダー、カタログ、紙袋、普通紙、飲料をセツト売りする外包みなど。

### Q2 紙マークがある紙はすべて雑がみなのか？



A2 このマークがあってもビニールやアルミで加工されているものは、雑がみでは出せません。可燃ごみとして出してください。ビニール加工されているものは、破ってみたときに伸びることで区別できます。

### Q3 ヒモの代わりにガムテープを使用してもいいの？

A3 ガムテープは特殊な加工がされ、リサイクルできないので使用しないでください。

### Q4 個人情報に掲載されていますが大丈夫ですか？

A4 記載されている部分を切り取ったり、黒く塗りつぶしてください。

## 地域で古紙の集団回収に取り組みませんか

木津川市では、ごみ減量と資源としての有効利用を促進するため、家庭からごみとして排出される古紙類の回収に取り組んでいる団体に対して、補助金を交付しています。

実施団体を随時募集しておりますので、詳しくは市ホームページをご覧ください。また美化推進課までお問い合わせください。

# 使用済電池

## 使用済電池

乾電池・コイン電池  
小形充電式電池  
ボタン電池

収集場所を決めて収集する拠点回収です。  
回収箱が設置されている場所以外では収集していません。

は





最新の各使用済電池の回収場所は**ごみ収集カレンダー**をご確認ください。

### 「乾電池・コイン電池」として回収する主なもの・回収場所(平成30年3月現在)

電池の種類	備考	回収箱
マンガン電池、 アルカリ電池など	使いきりタイプや充電ができないタイプの乾電池	使用済乾電池回収箱へ (15、16ページへ)
リチウムコイン電池・一次電池	型式記号 CR、BR、ER	

袋から出し電池のみを回収箱に入れてください。

### 「小形充電式電池」として回収する主なもの・回収場所(平成30年3月現在)

種類	リサイクルマークや他の表示	用途	回収箱
ニカド電池	 ニッケルカドミウム蓄電池、密閉型Ni-Cd	コードレスホン、電動工具など	<ul style="list-style-type: none"> <li>・木津川市役所</li> <li>・加茂支所</li> <li>・山城支所</li> <li>・西部出張所</li> <li>・アル・プラザ木津店</li> <li>・イオン高の原店</li> <li>・エディオン木津川店</li> <li>・コメリ京都山城店</li> <li>・コーナン木津店</li> <li>・フレンドマート木津川店</li> <li>・モリタ電化木津川店</li> </ul>
ニッケル水素電池	 ニッケル水素蓄電池、充電式ニッケル水素蓄電池	デジタルカメラ、電動アシスト自転車、ポータブル音楽プレイヤーなど	
リチウムイオン電池	 Li-イオン、リチウムイオン	ビデオカメラ、携帯電話、ノートパソコンなど	
小形シール鉛蓄電池	 Pb	ヘッドホンステレオ、ハンドクリーナー、コードレスホンなど	

1. 端子部を絶縁テープで絶縁してから入れてください。
2. 袋から出し、小形充電式電池のみを回収箱に入れてください。

# 使用済電池

## 「ボタン電池」として回収する主なもの・回収場所(平成30年3月現在)

性能面・品質面から微量の水銀が使われています。専用のボタン電池回収缶にひとつずつ入れてください。

電池の種類	用途	回収缶
ボタン電池 (型式記号:SR、PR、LR)	腕時計、補聴器、電子体温計など 	<ul style="list-style-type: none"> <li>・アル・プラザ木津店</li> <li>・エディオン木津川店</li> <li>・コメリ京都山城店</li> <li>・コーナン木津店</li> <li>・ハーベス木津川台店</li> <li>・フレンドマート木津川店</li> </ul> (補聴器用のみ) <ul style="list-style-type: none"> <li>・ビジョンメガネ木津川店</li> <li>・メガネの愛眼イオン高の原店</li> </ul>

1. 電極にセロファンテープをはってください。
2. 袋から出し、ボタン電池のみを回収缶に入れてください。

使用済電池

使用済乾電池回収箱



小形充電式電池リサイクルボックス



ボタン電池回収缶



# 使用済電池(使用済乾電池回収箱の設置場所)

## 木津地域設置場所(令和3年4月現在)

設置場所	設置場所	設置場所
木津川市役所	相楽会館	三桝町集会所
コーナン木津店	第一向陽台地内	西町集会所
消防団第3分団第3部詰所前	第二向陽台地内	二丁目集会所
梅谷公民館	千代田荘園集会所	フレンドマート木津川店
中村屋梅美台店	東部交流会館	アル・プラザ木津店
鹿背山公民館	燈籠寺町地内	泉川団地集会所
兜台集会所	峠町地内	大里会館
泉町地内	橋本町集会所	大里会館分館
いずみホール	不二荘園集会所	女性センター
駅前団地集会所	フレスコ木津駅前店	西部交流会館
片山町地内	南後背荘苑集会所	センター北ノ庄
上津町地内	宮ノ裏集会所	曾根山会館
北畑町地内	社町集会所	イオン高の原店
木津人権センター	老人福祉センター	相楽台5丁目集会所
木津川市民スポーツセンター	木津川台1丁目集会所	相楽台6・7丁目集会所
三晃苑集会所	木津川台2丁目集会所	土師山公園トイレ前
サンディ木津店	木津川台3丁目集会所	水道事業所
サンプラザ集会所	ハーベス木津川台店	西吐師会館
重衡団地集会所	川端町会館前	吐師会館
下川原公民館	北大路町集会所	東吐師会館
中央図書館		

## 集合住宅敷地内

梅美台団地集会所	コンフォール兜台集会所	高の原駅東団地集会所
アーバン・コンフォート	高の原駅西団地第1・第2集会所	高の原駅東第2団地集会所
エスタ高の原管理人事務所	高の原駅西第2団地集会所	ローレルスクエア高の原プレミスト
エスタ高の原集会所	ローレルスクエア木津川台I期・II期集会所	
木津かぶと台団地集会所	東急ドエル・アルス木津南	

# 使用済電池(使用済乾電池回収箱の設置場所)

## 加茂地域設置場所(令和3年4月現在)

設置場所	設置場所	設置場所
加茂支所	井筒屋前交差点	東小公民館
奥畑区公民館	中町公民館	大門集会所
口畑バス停横	西町公民館	北下手公民館
仏生寺区公民館	加茂青少年センター	南下手公民館
登大路区集会所	南町集会所	森公民館
西区公民館	新町区集会所	高去公民館
東区公民館	法花寺野区集会所	勝風公民館
瓶原公民館	大野区公民館	大畑公民館
河原区公民館	観音寺区集会所	尻枝公民館
岡崎区公民館	兔並集会所	当尾公民館
井平尾公民館	兔並西集会所	南加茂台第1集会所
銭司区公民館	サンフレッシュ加茂店	南加茂台第2集会所
北区公民館	里区公民館	南加茂台第3集会所
広集会所	二本松区集会所	南加茂台第4集会所
加茂人権センター	高田区集会所	南加茂台第5集会所
小谷上教育集会所	岩船区公民館	南加茂台公民館
山田区公民館	西小区公民館	グルメシティ加茂店
山之上区集会所		

## 集合住宅敷地内

ユニ加茂壱番館	プレステ加茂タワー	
---------	-----------	--

## 山城地域設置場所(令和3年4月現在)

設置場所	設置場所	設置場所
山城支所	南平尾コミュニティ防災センター	JA京都やましろ山城支店
北綺田公民館	和泉寺前消防ポンプ倉庫前(上垣内)	上粕林区公民館
綺田集会所	大平尾会館	上粕2番区集会所
山口会館	神童寺公民館	上粕3番区公民館
南綺田ふれあいセンター	北河原区公民館	上粕4番区集会所
アスパアやましろ	山城老人福祉センター	上粕5番区集会所
北平尾区コミュニティセンター	椿井公民館	上粕南部集会所



# インクカートリッジ里帰りプロジェクト

## 使用済インクカートリッジ

下記のプリンターメーカー4社の純正インクカートリッジが対象品です。

ブラザー、キャノン、エプソン、日本 HP

は



お近くの回収場所までお持ちください。

最新の回収箱の設置場所は**ごみ収集カレンダー**をご確認ください。

## 「インクカートリッジ」回収箱の設置場所(平成30年3月時点)

回収場所	受入日	開庁(営業)時間
木津川市役所	開庁日	8:30~17:15
加茂支所	開庁日	8:30~17:15
山城支所	開庁日	8:30~17:15
西部出張所 (イオンモール高の原2F)	イオンモール高の原 2F営業日	9:00~23:00
山城木津郵便局	営業日	9:00~19:00

## 「インクカートリッジ里帰りプロジェクト」として回収する対象品・注意点

下記メーカーの純正品が回収対象です

brother

Canon

EPSON



上記プリンターメーカー4社の純正インクカートリッジが対象です

1. 著しい汚損品、改造品は入れないでください。
2. 袋や箱などのインクカートリッジ以外のものは入れないでください。
3. 家庭から出た使用済みのものに限りです。
4. 詳しくは下記までお問い合わせください。

インクカートリッジ里帰りプロジェクト

TEL 03-3572-6660 FAX 03-3572-6665 HP <http://www.inksatogaeri.jp/>

# 一度に多量に出るごみの処理

引越しや大掃除などで一度に多量の家庭ごみが出たときは、自己搬入や特別収集をご利用ください。

## ◆自己搬入

【内 容】ご自身で家庭ごみを処分場に直接搬入する制度です。

### 可燃ごみ以外のごみ

【実 施 日】市役所開庁日

【搬入時間】午前9時～正午、(市役所での手続きは午前8時30分から)  
午後1時～午後4時 (市役所での手続きは午後3時30分まで)

【手 数 料】無 料

【搬入できるごみ】ビニール・プラスチック容器包装、燃やさないごみ、ペットボトル、  
粗大ごみ(市が収集できないものは搬入・処分できません。)

【条 件】搬入するごみは必ず分別してください。分別ができていないと搬入できません。

【手 続 き】①持込物を搬入車両に積み込み、市役所本庁へ。

②まち美化推進課の窓口で搬入許可書発行の手続きをしてください。

③職員が持込物の現物確認をし、搬入許可書を発行します。

④搬入許可書を持って当日の午後4時までに指定の処分場に搬入してください。

【注 意】①手続き時、ごみ搬出元の住所が確認できるもの(免許証や公共料金の通知書等)が必要です。

②搬入許可書は発行日当日のみ有効です。

③許可物以外のごみは搬入できません。

④処分場では、他の搬入車両の出入りもありますので、ご注意ください。

⑤処分場が混み合う場合がありますので、時間に余裕をもって市役所までお越しください。

⑥処分場では、ご自身でごみを下ろしてください。

⑦業者による搬入はできません。

### 可燃ごみ(有料)

【実 施 日】平日

【搬入時間】午前9時～正午  
午後1時～午後4時

【手 数 料】10kgあたり286円(税込。指定ごみ袋は不要です。重量に応じた手数料をお支払い下さい。)

【搬入できるごみ】可燃ごみ

【手 続 き】環境の森センター・きづがわへ直接搬入してください(市役所での搬入許可の手続きは不要です)。

【注 意】①手続き時、ごみ搬出元の住所が確認できるもの(免許証や公共料金の通知書等)が必要です。

②処分場では、他の搬入車両の出入りもありますので、ご注意ください。

③処分場が混み合う場合がありますので、時間に余裕をもってお越しください。

④処分場ではご自身でごみを下ろしてください。

⑤業者による搬入はできません。

⑥板、木、枝、棒などの持ち込みについては、大きさなどに制限がありますので、下記まで事前にお問い合わせ下さい。

問合せ 環境の森センター・きづがわ

電話 0774-72-1010

住所 木津川市鹿背山川向1-2他



# 一度に多量に出るごみの処理

引越しや大掃除などで一度に多量の家庭ごみが出たときは、自己搬入や特別収集をご利用ください。

## ◆特別収集（有料・要予約）

【内 容】自己搬入が困難な場合に、ご自宅まで家庭ごみの収集にお伺いする制度です。

【実 施 日】毎週水曜日（祝日、年末年始の市役所閉庁日を除く。）

【時 間】お住まいの地域により異なります。時間指定はできません。

【手 数 料】軽トラック1台あたり4,000円

可燃ごみは指定ごみ袋に入れてください。

【処分できるごみ】可燃ごみ、ビニール・プラスチック容器包装、燃やさないごみ、ペットボトル、粗大ごみ  
（必ず分別してください。市が収集できないものは収集できません。）

【手 続 き】①ごみの数量・大きさなどを確認し、希望日の1週間前までにまち美化推進課へ申し込んでください  
（電話申込み可）。

②当日の収集までに自宅内からごみを搬出してください。

③収集時に立会い、手数料をお支払いください。

【注 意】①予約多数の場合はお受けできませんので、お早めにご予約ください。

②予約をキャンセルされる場合には、なるべく早くご連絡ください。

③1回につき最大2台(8,000円)までご利用いただけます。

④当日は立会いのうえ、手数料は必ず釣銭のないようにご用意ください。

⑤収集業者からお伺いする時間帯の連絡がありますので、収集日当日に必ず連絡がつく電話番号をお伝えください。

⑥可燃ごみは必ず指定ごみ袋に入れてください。

⑦自宅内からの搬出はできません。

⑧タンスや棚を出される場合には、引き出し等の中を空にしてください。

当日は立会して、  
手数料をお釣りのないよう  
に用意してね。  
可燃ごみは必ず指定ごみ袋  
に入れてね。



木津川市のマスコット  
「いづみ姫」



# 収集及び処理できないごみの代表例

代表例以外の品物については、分別区分早見表(25ページ以降)で確認してください。

中身が残っているカン・びん・スプレー缶・カセットボンベ・使い捨てライターなど					
	中身が残っているものは、使い切るか取り除いてください。方法については、製造メーカー等へお問い合わせください。				
これらの物は、中身の液体などを適正に処理する施設がないことや残っていると事故を引き起こす原因の一つとなることから、本市では収集及び処理はしていません。購入や譲受けの際は、中身を使い切るよう責任をもってください。					
ホイール	タイヤ	バッテリー	左の他にシート、マフラー、ハンドル、スプリング、バンパーなど自動車の部品は、買替えや交換の時に引取ってもらってください。		
					
農薬など	廃油	オイル	塗料	消火器	特殊な液体であるため木津川市では適正に処理できないことから、専門業者で処理してもらってください。
					
スクーター	オートバイ	リサイクル制度があります。購入店か販売店で引取ってもらってください。			
					
システムコンロ	浴槽	リフォームの際は工事業者に引取ってもらってください。			
					
建築用材木	建築資材	建築廃材は収集及び処理していませんので、専門の業者へ依頼してください。日曜大工などで出てくる廃材は収集しますので、材質およびサイズ(45L袋に入るかなど)で分別してください。			
					
ピアノ	耐火金庫	ピアノや耐火金庫などは、重量が大きいため収集することができませんので、専門業者か購入店に引取ってもらってください。			
					
水銀体温計	水銀血圧計	水銀温度計・水銀体温計・水銀血圧計・練り朱肉などの水銀を含む製品は、収集することができません。市役所で回収していますので、破損しないよう購入時のケースなどに入れて、まち美化推進課窓口まで直接持参してください。蛍光灯や電池は回収ボックスを利用してください。			
					
土	ブロック等	土・砂はできるだけ庭に散布してください。できない場合は、(株)南京都清掃社に有料(10円/kg)で持ち込むことが出来ます(詳細はまち美化推進課までお問い合わせください)。石・ブロック等についても、同様に持ち込むことが出来ますが、30cmより大きいものや極端に重いものは持ち込むことはできません。			
					
畳	環境の森センター・きづがわに持込みすることができます。なお、大きさなどに制限がありますので同センターまで事前にお問い合わせ下さい。(有料：260円/10kg)。畳は、専門業者に処理を依頼するか、張替え時に業者に引取ってもらうようにしてください。				
					
業務用コピー機	事務用ロッカー	ドラム缶	購入先や専門業者で処理をしてもらってください。		
					
草刈り機	田植機	コンバイン	マルチ、畦シート	購入店・販売店に引き取ってもらってください。家庭菜園用のマルチは可燃ごみとして出してください(1回につき45L分まで)。	
					

収集及び処理できないごみの代表例

# 収集及び処理できないごみの代表例

## ◆事業系ごみの処理について

飲食店、小売店、事務所、工場など事業（農業や自治会活動などを含む）から出たごみは、全て事業系ごみです。許可業者に依頼するなど適正に処理してください。市では収集することが出来ませんので、家庭ごみとして出さないでください。店舗兼住宅から出す場合も家庭ごみと事業系ごみは分けて出してください。

ごみの種類	区分	処理方法
生ごみ、紙くずなど	事業系一般廃棄物	①市の収集運搬許可業者に依頼する。 ②指定の処分施設まで自ら運搬する。
金属・プラ製品、蛍光灯、 OA機器など (※法で定められた20種類の廃棄物)	産業廃棄物	府の収集運搬許可業者、処分許可業者に依頼する。
古紙、くず鉄、あきびん、 古繊維	専ら物	処理を依頼する収集運搬業者または資源回収業者に相談する。

※許可業者一覧は、市・府(保健所) ホームページに掲載しています。

## ◆塗料の廃棄方法

塗料は使い切ってください。やむを得ず塗料を捨てる時は、市販の固化剤で固めるか、新聞紙などに塗り広げ乾燥させてから可燃ごみとして処分してください。スプレー塗料は中身を使い切り、専用の器具でガス抜きを行ってから廃棄してください。

なお、容器内で固まった場合は、製造メーカーへ直接、お問い合わせください。



## ◆消火器の廃棄方法

木津川市では消火器の収集及び処分を行っていません。

消火器の処分は(一社)日本消火器工業会が、地域の販売代理店(特定窓口)と協力して行っていますので、お近くの窓口へお問い合わせください

## ■木津川市内の引取り業者 (平成30年3月現在)

事業所名	住所	電話番号
高橋商事株式会社(本社)	木津川市木津川原田34番地16	72-2321
ベルテック株式会社	木津川市相楽朝苅5-3	72-6673
有限会社三吉屋	木津川市山城町上粕南荒堀19	86-2112

## ■リサイクル申込窓口

窓口情報は <http://www.ferpc.jp/accept/> で検索できます。

## ■お近くに窓口が無い場合はゆうパックでも回収できます。

※必ず、事前に電話で申込みが必要です。

申込先 ゆうパック専用コールセンター

TEL 0120-822-306 ホームページ <http://www.ferecycle.jp>

このリサイクルシステムに関する問い合わせ先

(一社)日本消火器工業会

株式会社消火器リサイクル推進センター TEL: 03-5829-6773

ホームページ <http://ferpc.jp/>

# 家電リサイクル法対象品の処分

家電リサイクル法の対象となっている以下の品目は、粗大ごみでは出せません。



家電リサイクル法により、小売店は、過去に販売した製品や買替えなどにより不要となった製品の引取りを求められたときは、応じることが義務づけられています。

## ◆買替える場合

買替え時に小売店へ依頼してください。

## ◆不用品を処分する場合

購入時の小売店に依頼してください。

購入時の小売店が遠方にある・廃業している場合は、次の3通りの方法があります。

### 1. 市内にある小売店に相談する場合

ご自宅への引取りを行っている小売店もありますので、ご相談ください。

### 2. ご自身で処分する場合

- ① 処分する製品のメーカー、大きさ等を確認し、郵便局でリサイクル料金を支払い、家電リサイクル券をお持ち帰り下さい。
- ② 「家電リサイクル券」とともに、製品を指定引取場所へ搬入してください。

#### 【近隣の指定引取場所】（平成30年3月現在）

業者名	住所	連絡先
嶋崎運送(株)	京都市伏見区横大路六反畑57-4	TEL 075-604-6055 FAX 075-622-3356
日本通運(株)京都支店洛南物流センター	京都市南区上烏羽城ヶ前町57-63	TEL 075-681-9571 FAX 075-681-9573
センコー(株)大阪主管支店 奈良PDセンター	奈良県大和郡山市横田町141-1	TEL 0743-56-2329 FAX 0743-56-9580
コフジ物流(株)	大阪府枚方市春日西町3-45-1	TEL 072-808-3611 FAX 072-808-3612

### 3. 市に依頼する場合

収集運搬手数料 家電1台あたり3,000円

- ① 処分する製品のメーカー、大きさ等を確認し、郵便局でリサイクル料金を支払い、家電リサイクル券をお持ち帰り下さい。
- ② まち美化推進課へ引取りを依頼してください。引取りの日時指定はできませんのでご了承ください。
- ③ 引取りの日時までには製品を玄関先まで搬出してください。市は自宅内からの搬出や取り外しなどはできません。
- ④ 引取りの際には必ず立会いが必要です。また、お釣りのないよう収集運搬手数料(家電リサイクル券とは別途)をお支払いください。

#### 【参考】リサイクル料金(家電リサイクル券購入価格) / 台 (平成30年3月現在)

家電種類	区分	料金(税込)	家電種類	区分	料金(税込)
ブラウン管テレビ	区分なし	2,376円～	冷蔵庫・冷凍庫	区分なし	4,644円～
	小:画面サイズ15型以下	1,296円～		小:内容積170L以下	3,672円～
	大:画面サイズ16型以上	2,376円～		大:内容積171L以上	4,644円～
液晶・プラズマテレビ	区分なし	2,916円～	エアコン	区分なし	972円～
	小:画面サイズ15型以下	1,836円～	洗濯機・衣類乾燥機	区分なし	2,484円～
	大:画面サイズ16型以上	2,916円～			

※郵便局で購入の際は別途手数料が必要です。

※メーカーにより料金が異なります。

詳しくは、郵便局または家電リサイクル券センターへ

TEL:0120-319-640 HP:<http://www.rkc.aeha.or.jp/>

# その他の取組み

## ふれあい収集

ご自身では収集拠点へのごみ出しが困難な方への支援サービスとして、ふれあい収集を行っています。

### 【概要】

- 要介護認定又は要支援認定を受けている高齢者や重度障がいのある方を対象に、週1回、自宅前で市が収集できる全ての種類のごみを収集します。
- ごみの排出がない場合は、声掛けによる安否確認をおこないます。

### 【対象者】

下表のいずれかに該当する、拠点収集の地域にお住まいの単身世帯又は対象者のみで構成されている世帯。

対象者	要件等
高齢者	要介護認定又は要支援認定を受けている方
重度障がいのある方	・身体障害者手帳をお持ちで①～③のいずれかに該当する方 ①肢体不自由1級・2級 ②視覚障害 1級・2級 ・精神障害者保健福祉手帳1級・2級をお持ちの方 ・療育手帳をお持ちの方

※上記に準ずる方で、ごみを排出することが困難であると市長が認めた方。

※その他、詳細はまち美化推進課までお問い合わせください。

### 【注意】

- ごみは必ず分別してください。
- 可燃ごみは、指定ごみ袋を使用してください。
- 申請後、市の審査等があります。
- 申請からふれあい収集開始まで1ヶ月程度要します。



## ごみ減量に向けた啓発活動等

ごみの減量に向け、地域や小学校に出向いて啓発活動や補助事業を行っています。

### 【活動の種類】

- 雑がみ講習会
- ダンボール箱コンポスト講習会
- バイオ式生ごみ処理容器の貸出
- バイオ式生ごみ処理容器の購入費補助  
(エコ生活応援補助金)

ダンボール箱コンポスト



バイオ式生ごみ処理容器



# ごみ分別 区分早見表(あ～い)

●この表は、家庭から出る一般的なものを例示したものです。●大きさや素材により分別区分が異なる場合があります。  
●中身が入っている、残っている物は処理できませんので、必ず、排出される方の責任において中身を処理してください。  
(中身の処理の方法は、販売店または製造メーカーへお問い合わせください) **ご不明な点は、まち美化推進課まで ☎75-1215**

品目	区分	出し方
<b>あ</b> <span style="float:right">ご不明な点は、まち美化推進課まで ☎75-1215</span>		
IHクッキングヒーター	収集不可	買い替えの際は、購入先で引取ってもらうか、市へ確認後に、許可書で自己搬入してください
可燃	可燃	
アイスノン(保冷剤)	可燃	
アイスピック	不燃	先の部分は厚紙などで包んで出してください
アイロン	不燃	
アイロン台	粗大	
アイロンプリント紙	可燃	古紙回収には出せません
容包	不燃	中身は使い切り、穴を開けてください
アイロン用のり容器(スプレー缶)	容包	中身は使い切り、すすいでください
アイロン用のり容器(プラスチック製)	容包	中身は使い切り、すすいでください
空き缶(スチール・アルミ)	不燃	中身は使い切り、すすいでください
空きびん(飲食用・化粧品用)	不燃	中身は使い切り、すすいでください
空きびんふた(金属製)	不燃	汚れを落としてください
空きびんふた(プラスチック製)	容包	汚れを落としてください
アコーディオンカーテン	収集不可	市へ確認後に、許可書で自己搬入してください
足拭きマット	可燃	
畦シート(農業用)	収集不可	購入先や専門業者に引取ってもらってください
不燃	収集不可	市へ確認後に、許可書で自己搬入してください
畦シート(家庭菜園用)	収集不可	市へ確認後に、許可書で自己搬入してください
アタッシュケース	不燃	45Lのごみ袋に入らないものは「粗大ごみ」として出してください
アダプター(家庭用機器用)	小型家電 不燃	「使用済小型家電」は17ページ 「燃やさないごみ」は7ページ
圧縮袋	可燃	
油(食用)	可燃	固めるか新聞や古布に吸わせてください
油こし紙	可燃	
油こし容器	不燃	油をふき取ってください
ペット	可燃	
油ひき	可燃	
雨戸(木製・シャッター) 2枚まで	粗大	3枚以上(業者施工は除く)は、市へ確認後に、許可書で自己搬入してください ※特別収集(有料)もあります
雨どい(1m程度に切断したもの)	粗大	大量の場合(業者施工は除く)は、市へ確認後に、許可書で自己搬入してください
網戸 2枚まで	粗大	3枚以上(業者施工は除く)は、市へ確認後に、許可書で自己搬入してください ※特別収集(有料)もあります
網戸のアミ(金属製)	不燃	
網戸のアミ(プラスチック製)	可燃	
蛍光灯	可燃	金属部分は取り外し、「燃やさないごみ」として出してください。
アルバム	可燃	金属部分は取り外し、「燃やさないごみ」として出してください。
アルミサッシ 2枚まで	粗大	3枚以上(業者施工は除く)は、市へ確認後に、許可書で自己搬入してください ※特別収集(有料)もあります
アルミホイール	不燃	汚れを洗い流すことが困難な場合は、「可燃ごみ」として出してください
アルミホイールの芯・箱	古紙回収	雑誌類(雑がみ) ※カッターの金属部分は取り外してください
アルミホイール(車用)	収集不可	購入先や専門業者に引取ってもらってください
泡立て器	不燃	
アンカ	不燃	
安全ピン	不燃	スチール缶などに入れてください
アンテナ(テレビ用)	粗大	業者施工は除く
アンプ	小型家電 不燃	「使用済小型家電」は17ページ 「燃やさないごみ」は7ページ ※45Lのごみ袋に入らないものは「粗大ごみ」として出してください
あんま機	粗大	極端に重いものは収集できません(大人2人で運べる重さまで)
<b>い</b> <span style="float:right">ご不明な点は、まち美化推進課まで ☎75-1215</span>		
石	収集不可	21ページ
石うす	粗大	極端に重いものは収集できません(大人2人で運べる重さまで)
衣装ケース	粗大	中は空にして出してください
いす	粗大	
板ガラス	不燃	割れないようにしてください 45Lのごみ袋に入らないものは「粗大ごみ」として出してください ※業者施工は除く
板切れ	可燃	詳しい出し方は4ページ ※厚さ2cm、幅10cm、長さ50cm以上は「粗大ごみ」
板戸 2枚まで	粗大	3枚以上(業者施工は除く)は、市へ確認後に、許可書で自己搬入してください ※特別収集(有料)もあります
一輪車(運搬)	粗大	ご家庭で使用していたものに限ります
一輪車(遊具)	粗大	

粗大  
粗大ごみ

古紙回収  
新聞・雑誌・雑がみ・段ボール・古布類・飲料用紙パック

電池  
使用済電池

小型家電  
小型家電

収集不可  
専門業者などへ依頼してください

可燃  
可燃ごみ

容包  
ビニール・プラスチック  
容器包装

不燃  
燃やさないごみ

ペット  
ペットボトル

蛍光灯  
蛍光灯

ごみ分別区分  
早見表

# ごみ分別 区分早見表(い～え)

●この表は、家庭から出る一般的なものを例示したものです。●大きさや素材により分別区分が異なる場合があります。  
●中身が入っている、残っている物は処理できませんので、必ず、排出される方の責任において中身を処理してください。  
(中身の処理の方法は、販売店または製造メーカーへお問い合わせください) **ご不明な点は、まち美化推進課まで ☎75-1215**

品目	区分	出し方
一升びん	不燃	中身を空にして、すすいでください ※できるだけ販売店などに返してください
一斗缶	不燃	中身を使い切って出してください ※事業で使用したものを除く
犬小屋	粗大	
衣類(下着類)	可燃	
衣類	古紙回収	シャツ・トレーナー・セーター・ズボン・ダウンジャケットなど(古布類)
衣類乾燥機	収集不可	家電リサイクル対象品 23ページを参照
衣類乾燥機能付き除湿機	粗大	
衣類乾燥機能付きハンガー	不燃	
入れ歯	可燃	
色鉛筆	可燃	
印鑑(木製、プラスチック製)	可燃	
印鑑(金属製・石製)	不燃	
インクカートリッジ	可燃	「可燃ごみ」でも収集可能ですが「インクカートリッジ里帰りプロジェクト」でリサイクル回収をおこなっています(18ページを参照)
インクリボン(ワープロなどで使用)	可燃	
インラインスケート	不燃	
飲料用紙パック	古紙回収	①すすぐ②開く③乾かす ※中面が銀色のものは「可燃ごみ」として出してください
飲料用の缶・ビン	不燃	中身を空にして、すすいでください
<b>う</b> <span style="float: right;">ご不明な点は、まち美化推進課まで ☎75-1215</span>		
ウィッグ	可燃	
ウインドファン	粗大	
ウインドブレーカー	古紙回収	古布類
植木の土	収集不可	21ページ
植木鉢(陶磁器製)	不燃	土は取り除いてください 45Lのごみ袋に入らないものは「粗大ごみ」として出してください
植木鉢(プラスチック製)	可燃	土は取り除いてください 45Lのごみ袋に入らないものは「粗大ごみ」として出してください
ウエットスーツ	可燃	
ウエットティッシュ	可燃	
浮き輪	可燃	
うちわ	可燃	
ウッドデッキ	収集不可	市へ確認後に、許可書で自己搬入してください ※業者施工は除く
腕時計	小型家電 不燃	「使用済小型家電」は17ページ 「燃やさないごみ」は7ページ
羽毛布団	可燃	45L分の指定ごみ袋をくくりつけてください(4ページを参照)
裏カーボン紙	可燃	古紙回収には出せません
運動靴	可燃	
<b>え</b> <span style="float: right;">ご不明な点は、まち美化推進課まで ☎75-1215</span>		
エアコン(壁掛形・床置形)	収集不可	家電リサイクル対象品 23ページを参照
液晶タブレット	小型家電 不燃	「使用済小型家電」は17ページ 「燃やさないごみ」は7ページ
液晶テレビ	収集不可	家電リサイクル対象品 23ページを参照
枝、剪定枝(業者剪定)	収集不可	剪定業者が処理すべきものです
枝(自ら剪定:長さ50cm以下で直径3cm以下)	可燃	詳しい出し方は4ページ
枝(自ら剪定:長さ50cm以上又は直径3cm以上)	粗大	詳しい出し方は10ページ
枝切りばさみ	不燃	刃の部分を布や紙などで包んでください 45Lのごみ袋に入らないものは「粗大ごみ」として出してください
絵の具(中身だけ)	可燃	
絵の具のチューブ(金属製)	不燃	中身は使い切ってください
絵の具のチューブ(プラスチック製)	可燃	
エプロン	古紙回収	古布類
絵本	古紙回収	雑誌類
MO・MD(ケース含む)	可燃	
MDプレイヤー	小型家電 不燃	「使用済小型家電」は17ページ 「燃やさないごみ」は7ページ
LED電球	不燃	購入時のケースに入れてください
エレクトーン	粗大	(大人2人で運べる重さまで) ※できるだけ販売店などにご相談ください

可燃  
可燃ごみ

容包  
ビニール・プラスチック  
容器包装

不燃  
燃やさないごみ

ペット  
ペットボトル

蛍光灯  
蛍光灯

粗大  
粗大ごみ

古紙回収  
新聞・雑誌・雑がみ・段ボール・古布類・飲料用紙パック

電池  
使用済電池

小型家電  
小型家電

収集不可  
専門業者などへ依頼してください

ごみ分別区分  
早見表

# ごみ分別 区分早見表(え〜か)

●この表は、家庭から出る一般的なものを例示したものです。●大きさや素材により分別区分が異なる場合があります。  
●中身が入っている、残っている物は処理できませんので、必ず、排出される方の責任において中身を処理してください。  
(中身の処理の方法は、販売店または製造メーカーへお問い合わせください) **ご不明な点は、まち美化推進課まで ☎75-1215**

品目	区分	出し方
塩化ビニールパイプ	収集不可	購入先や専門業者などに引取ってもらってください
園芸用支柱(金属製)	不燃	家庭菜園や家庭園芸用で少量に限ります(直径10cm:1回に1束まで) 45Lのごみ袋に入らないものは「粗大ごみ」として出してください
園芸用支柱(プラスチック製)	可燃	家庭菜園や家庭園芸用で少量に限ります(直径10cm:1回に1束まで) 45Lのごみ袋に入らないものは「粗大ごみ」として出してください
園芸用ビニール(マルチ)	可燃	家庭菜園や家庭園芸用で少量に限ります(1回に45L分まで)
エンジンオイル	収集不可	購入先や専門業者などに引取ってもらってください
延長コード	不燃	
鉛筆	可燃	
鉛筆削り	不燃	
<b>お</b> <span style="float: right;">ご不明な点は、まち美化推進課まで ☎75-1215</span>		
オアシス(生花吸水スポンジ)	可燃	乾かしてください
オイル(食用)	可燃	固めるか新聞や古布などに吸わせてください
オイル(食用以外)	収集不可	購入先や専門業者などに引取ってもらってください
オイルヒーター	粗大	オイルを抜いてから粗大ごみ ※できるだけ販売店などにご相談ください
王冠	不燃	
オーディオセット(コンポ)	小型家電 不燃	「使用済小型家電」は17ページ 「燃やさないごみ」は7ページ ※45Lのごみ袋に入らないものは「粗大ごみ」として出してください
オーディオボード	粗大	
オートバイ・オートバイの部品	収集不可	購入先や専門業者などに引取ってもらってください
オーブントースター	不燃	
オーブンレンジ	粗大	
置き時計	小型家電 不燃	「使用済小型家電」は17ページ 「燃やさないごみ」は7ページ ※45Lのごみ袋に入らないものは「粗大ごみ」として出してください
押しピン・がびょう	不燃	スチール缶などに入れてください
お玉(金属製)	不燃	
お玉(木製・プラスチック製)	可燃	
落ち葉	可燃	1回180L分まで (3ページを参照) ※乾燥させてから
オットマン	粗大	
おぼん(木製・プラスチック製)	可燃	
おぼん(金属製)	不燃	
おまる(子供用)	可燃	洗ってください
おむつ(紙製)	可燃	汚物は必ず取り除いてください ※減免対象ごみ(4ページを参照)
おむつ(布製)	可燃	汚物は必ず取り除いてください
おむつ(ペット用)	可燃	
おもちゃ(木製・プラスチック製)	可燃	
おもちゃ(金属製・電気・電子部品を含むもの)	不燃	
折り紙	古紙回収	雑誌類(雑がみ) ※金・銀紙のもの、クレヨンなどで描いている場合は「可燃ごみ」
折込み広告(チラシ)	古紙回収	新聞
折りたたみ椅子	不燃	45Lのごみ袋に入らないものは「粗大ごみ」として出してください
折りたたみ傘	不燃	
オルガン	粗大	できるだけ販売店などにご相談ください ※2人で積み込みできないものは収集できません
温室	収集不可	市へ確認後に、許可書で自己搬入してください
温水器(ソーラー式・電気式など)	収集不可	購入先や専門業者などに引取ってもらってください
温度計(水銀使用)	収集不可	まち美化推進課までお持ちください
温度計(水銀不使用・電子機器)	不燃	
温冷庫(ポータブル式)	収集不可	家電リサイクル対象品 23ページを参照
<b>か</b> <span style="float: right;">ご不明な点は、まち美化推進課まで ☎75-1215</span>		
カーステレオ・カーナビ(後付けしたもの)	小型家電 不燃	「使用済小型家電」は17ページ 「燃やさないごみ」は7ページ
カーテン	可燃	金具ははずしてください
カーテンレール	粗大	
カーペット	粗大	筒状にして、ヒモでしばってください
カーボン紙	可燃	古紙回収には出せません
カーポートの柱・屋根	収集不可	市へ確認後に、許可書で自己搬入してください(業者施工除く)

可燃  
可燃ごみ

容包  
ビニール・プラスチック  
容器包装

不燃  
燃やさないごみ

ペット  
ペットボトル

蛍光灯  
蛍光灯

ごみ分別区分  
早見表

粗大  
粗大ごみ

古紙回収  
新聞・雑誌・雑がみ・段ボール・古布類・飲料用紙パック

電池  
使用済電池

小型家電  
小型家電

収集不可  
専門業者などへ  
依頼してください

# ごみ分別 区分早見表(か)

●この表は、家庭から出る一般的なものを例示したものです。 ●大きさや素材により分別区分が異なる場合があります。  
●中身が入っている、残っている物は処理できませんので、必ず、排出される方の責任において中身を処理してください。  
(中身の処理の方法は、販売店または製造メーカーへお問い合わせください) **ご不明な点は、まち美化推進課まで ☎75-1215**

品目	区分	出し方	備考
貝がら	可燃		
懐中電灯	不燃	電池は取り除いてください	
買い物(レジ)袋	容包		粗大
カイロ	不燃		粗大ごみ
鏡	不燃		
鏡(姿見・三面鏡)	粗大		
かぎ(鍵)	不燃		
学習机・椅子	粗大		古紙回収
額縁(金属製)	不燃	45Lのごみ袋に入らないものは「粗大ごみ」として出してください	新聞・雑誌・雑がみ・段ボール・古布類・飲料用紙パック
額縁(木製)	可燃	45Lのごみ袋に入らないものは「粗大ごみ」として出してください	
掛け時計	小型家電 不燃	「使用済小型家電」は17ページ 「燃やさないごみ」は7ページ	
かご	可燃	45Lのごみ袋に入らないものは「粗大ごみ」として出してください	
傘(雨傘・日傘)	不燃	7ページ	
傘立て	粗大		
加湿器	不燃	45Lのごみ袋に入らないものは「粗大ごみ」として出してください	
菓子箱	古紙回収	雑誌類(雑がみ)	
菓子袋(紙製)	古紙回収	雑誌類(雑がみ)	
菓子袋(ビニール製)	容包	アルミコーティングも可	電池 使用済電池
ガスコンロ	収集不可	買い替えの際は、購入先で引取ってもらうか、市へ確認後に、許可書で自己搬入してください	
ガスストーブ	粗大		
ガスホース	可燃		
ガスボンベ(LP・高圧)	収集不可	購入先や専門業者などに引取ってもらうってください	
カセットコンロ	不燃	ボンベは取り除いてください	
カセットテープ	可燃		
カセットボンベ	不燃	使いきり、穴を空けてください	小型家電
カタログ類	古紙回収	雑誌類(雑がみ)	小型家電
カッターナイフ	不燃	危険のないようにしてください	
カッパ(レインコート)	可燃		
カップ酒の容器	不燃		
カップ麺のふた	可燃	特殊な加工がしてあるためリサイクルできません	収集不可
カップ麺の容器(紙製)	可燃		依頼していただくへ
カップ麺の容器(プラスチック製)	容包		
かつら	可燃		
蚊取り器(電気式・電池式)	不燃	電池は抜いてください	
蚊取り線香	可燃		
かなづち	不燃		
鞆(布・革・ビニール・プラスチック製)	可燃		
鞆(金属製)	不燃		
花瓶	不燃		
かま(鎌)	不燃	危険のないようにしてください	
紙	古紙回収	雑誌類(雑がみ) ※汚れていれば「可燃ごみ」	
紙コップ	可燃	特殊な加工がしてあるためリサイクルできません	
紙製ねんど	可燃		
カミソリ	不燃	危険のないように、スチール缶などに入れてください	
髪の毛	可燃		
紙袋	古紙回収	雑誌類(雑がみ) ※ビニール加工のものは「可燃ごみ」	
カメラ	小型家電 不燃	「使用済小型家電」は17ページ 「燃やさないごみ」は7ページ	
ガラス製食器	不燃		
ガラス戸(2枚程度)	粗大	3枚以上(業者施工は除く)は、市へ確認後に、許可書で自己搬入してください ※特別収集(有料)もあります	
ガラスの破片	不燃	危険のないようにしてください	

# ごみ分別 区分早見表(か〜く)

●この表は、家庭から出る一般的なものを例示したものです。●大きさや素材により分別区分が異なる場合があります。  
●中身が入っている、残っている物は処理できませんので、必ず、排出される方の責任において中身を処理してください。  
(中身の処理の方法は、販売店または製造メーカーへお問い合わせください) **ご不明な点は、まち美化推進課まで ☎75-1215**

品目	区分	出し方
刈り草	可燃	1回180L分まで (3ページを参照) ※乾燥させてから
枯葉	可燃	1回180L分まで (3ページを参照)
カレンダー	古紙回収	雑がみ類 ※金具ははずしてください
革靴	可燃	
革ジャンパー	古紙回収	古布類
革製品	可燃	大きい金具は取り除いてください
瓦	収集不可	専門業者などに引取ってもらってください
缶	不燃	中身は使い切り、すすいでください
換気扇	不燃	45Lのごみ袋に入らないものは「粗大ごみ」として出してください
換気扇カバー・フィルター・シート	可燃	
缶切り	不燃	危険のないようにしてください
緩衝材(紙製)	古紙回収	雑誌類(雑がみ)
緩衝材(プラスチック製・ビニール製・発砲スチロール製)	容包	
乾燥剤	可燃	
感熱紙	可燃	古紙回収には出せません
<b>き</b> <span style="float: right;">ご不明な点は、まち美化推進課まで ☎75-1215</span>		
木(長さ50cm以下で直径3cm以下)	可燃	直径15cmまでに束ねてください(1回3束まで) 1束7L以上の指定ごみ袋に入れて出してください
木(長さ50cm以上又は直径3cm以上)	粗大	詳しい出し方は10ページ
キーボード(楽器)	粗大	できるだけ販売店などにご相談ください
キーボード(パソコン)	小型家電 不燃	「使用済小型家電」は17ページ 「燃やさないごみ」は7ページ
ギター	粗大	
木づち	可燃	45Lのごみ袋に入らないものは「粗大ごみ」として出してください
キッチンペーパー	可燃	
キッチンマット	可燃	
着物	古紙回収	古布類
脚立	粗大	
キャッシュカード	可燃	ハサミで切ってから出してください
キャリア・ルーフキャリア(自動車用)	粗大	
急須	不燃	
給湯器(自然冷媒ヒートポンプ)	収集不可	購入先や専門業者などに引取ってもらってください
牛乳パック(紙パック)	古紙回収	①すすぐ②開く③乾かす ※中面が銀色のものは「可燃ごみ」として出してください
牛乳びん	不燃	配達分は、販売店へ返却してください
教科書	古紙回収	雑誌類
鏡台	粗大	
業務用機器	収集不可	購入先や専門業者などに引取ってもらってください
業務用冷蔵庫	収集不可	購入先や専門業者などに引取ってもらってください
きり	不燃	危険のないようにしてください
金魚鉢(ガラス製)	不燃	
金魚鉢(プラスチック製)	可燃	
金庫(耐火金庫を除く)	不燃	45Lのごみ袋に入らないものは「粗大ごみ」として出してください ※大人2人で運べるもの
<b>く</b> <span style="float: right;">ご不明な点は、まち美化推進課まで ☎75-1215</span>		
空気入れ(金属製)	不燃	45Lのごみ袋に入らないものは「粗大ごみ」として出してください
空気入れ(プラスチック製)	可燃	
空気清浄機	粗大	
空気清浄機のフィルター	可燃	
クーラー(エアコン)	収集不可	家電リサイクル対象品 23ページを参照
クーラーボックス	可燃	45Lのごみ袋に入らないものは「粗大ごみ」として出してください
くぎ	不燃	スチール缶などに入れてください
草刈り鎌(家庭用)	不燃	危険のないようにしてください
草刈り機(エンジン付き)	収集不可	購入先や専門業者などに引取ってもらってください

可燃  
可燃ごみ

容包  
ビニール・プラスチック  
容器包装

不燃  
燃やさないごみ

ペット  
ペットボトル

蛍光灯  
蛍光灯

ごみ分別区分  
早見表

粗大  
粗大ごみ

古紙回収  
新聞・雑誌・雑がみ・段ボール・  
古布類・飲料用紙パック

電池  
使用済電池

小型家電  
小型家電

収集不可  
専門業者などへ  
依頼してください

# ごみ分別 区分早見表(く〜け)

●この表は、家庭から出る一般的なものを例示したものです。●大きさや素材により分別区分が異なる場合があります。  
●中身が入っている、残っている物は処理できませんので、必ず、排出される方の責任において中身を処理してください。  
(中身の処理の方法は、販売店または製造メーカーへお問い合わせください) **ご不明な点は、まち美化推進課まで ☎75-1215**

品目	区分	出し方
草刈り機(電気式)	粗大	農業などの事業で使用されたもの以外
草刈り機の刃(家庭用)	不燃	危険のないようにしてください
可燃 草花	可燃	土は取り除いて乾燥させてください
くさり	不燃	
櫛(金属製)	不燃	
櫛(木製・プラスチック製)	可燃	
串(金属製)	不燃	危険のないようにしてください
串(木製・プラスチック製)	可燃	
容包 薬	可燃	「赤チン」は水銀を含んでいるため収集不可(まち美化推進課までお持ちください)
果物のクッション材・ネット袋	容包	
口紅(金属製)	不燃	必ず使い切ってください
口紅(プラスチック製)	可燃	必ず使い切ってください
クッキングヒーター(小型)	不燃	
クッション	可燃	45Lのごみ袋に入らないものは「粗大ごみ」として出してください
クッションカバー	古紙回収	古布類
靴下	可燃	
不燃 靴の中敷	可燃	
靴べら(金属製)	不燃	
靴べら(プラスチック製)	可燃	
靴類	可燃	安全靴は除きます(金属部分の多い靴は「不燃」として出してください)
組み立てブロック(子供玩具)	可燃	
燃やさないごみ グラス	不燃	
クリーニングの袋	可燃	
ペット 車椅子	粗大	
クレヨン・クレパス	可燃	
グローブ	可燃	
グローランプ(点灯管)	不燃	
鍬	不燃	45Lのごみ袋に入らないものは「粗大ごみ」として出してください
軍手	可燃	
<b>け</b> <span style="float: right;">ご不明な点は、まち美化推進課まで ☎75-1215</span>		
蛍光灯(電球型含む)	蛍光灯	購入時のケースに入れてください 出し方は9ページ
蛍光ペン	可燃	
計算機	小型家電 不燃	「使用済小型家電」は17ページ 「燃やさないごみ」は7ページ
携帯ゲーム機	小型家電 不燃	「使用済小型家電」は17ページ 「燃やさないごみ」は7ページ
携帯電話	小型家電	「使用済小型家電」は17ページ ※電池は外して「小形充電式電池」に出してください
糸	可燃	
計量カップ(金属製)	不燃	
計量カップ(プラスチック製)	可燃	
ゲーム機器	小型家電 不燃	「使用済小型家電」は17ページ 「燃やさないごみ」は7ページ
ゲームソフト(カセット・メモリーカード)	小型家電 不燃	「使用済小型家電」は17ページ 「燃やさないごみ」は7ページ
ゲームソフト(ディスク)	可燃	
毛皮	可燃	
消しゴム	可燃	
化粧品容器(ガラス製・金属製・複合製)	不燃	必ず使い切ってください
化粧品容器(プラスチック製)	容包	必ず使い切ってください
下駄	可燃	
下駄箱	粗大	
血圧計(水銀式)	収集不可	まち美化推進課までお持ちください
血圧計(電気式)	小型家電 不燃	「使用済小型家電」は17ページ 「燃やさないごみ」は7ページ
結束バンド	可燃	

粗大  
粗大ごみ

古紙回収  
新聞・雑誌・雑がみ・段ボール・古布類・飲料用紙パック

電池  
使用済電池

小型家電  
小型家電

収集不可  
依頼してください  
専門業者などへ

ごみ分別区分  
早見表

# ごみ分別 区分早見表(け～さ)

●この表は、家庭から出る一般的なものを例示したものです。●大きさや素材により分別区分が異なる場合があります。  
●中身が入っている、残っている物は処理できませんので、必ず、排出される方の責任において中身を処理してください。  
(中身の処理の方法は、販売店または製造メーカーへお問い合わせください) **ご不明な点は、まち美化推進課まで ☎75-1215**

品目	区分	出し方
玄関マット(金属を含む)	不燃	
玄関マット(金属を含まない)	可燃	
剣山	不燃	危険のないようにしてください
建築廃材	収集不可	専門業者などに引取ってもらってください
ご不明な点は、まち美化推進課まで ☎75-1215		
基石	不燃	
耕耘機(ことうんき)	収集不可	購入先や専門業者などに引取ってもらってください
工具(家庭用)	不燃	
ゴーグル	可燃	
コーキング材(家庭用)	収集不可	製造メーカーへ問い合わせてください
コード	小型家電 不燃	「使用済小型家電」は17ページ 「燃やさないごみ」は7ページ
コードリール	不燃	45Lのごみ袋に入らないものは「粗大ごみ」として出してください
コーヒーメーカー	不燃	
固形燃料(着火材)	可燃	十分に水に濡らす
ござ	可燃	45Lのごみ袋に入らないものは「粗大ごみ」として出してください
こたつ(机式)	粗大	
こたつ・アンカ(就寝用)	不燃	
コップ(ガラス製・陶器製)	不燃	
コップ(プラスチック製)	可燃	
碁盤	粗大	
コピー用紙	古紙回収	雑誌類(雑がみ) ※感熱タイプは「可燃ごみ」
ごみペール・ごみバケツ	粗大	「不用品」の貼紙をしてください
ゴム手袋	可燃	
米びつ	粗大	
米袋(紙製)	古紙回収	雑誌類(雑がみ)
コルク	可燃	
コルクマット	可燃	20枚以上は市へ確認後に、許可書で自己搬入してください
ゴルフクラブ・ゴルフバッグ	粗大	ゴルフボールは「可燃ごみ」
コンクリート(ブロック)	収集不可	21ページ参照
コンタクトレンズ	可燃	
コンタクトレンズの収納ケース	可燃	
コンタクトレンズ(使い捨て)の容器	容包	
コンパネ	収集不可	市へ確認後に、許可書で自己搬入してください
梱包用バンド(家庭で使用したひも・PPバンド)	可燃	
コンロ	粗大	
さ		
ご不明な点は、まち美化推進課まで ☎75-1215		
サーフボード	粗大	
座椅子	粗大	
サイドボード	粗大	
財布	可燃	
サインペン	可燃	
魚焼き器	不燃	
作業服	可燃	油などの汚れが染みついているため
酒パック	可燃	紙パック ①すすぐ②開く③乾かす ※中面が銀色でなければ「古紙回収」として出してください
座卓	粗大	
サッシ 2枚まで	粗大	3枚以上(業者施工は除く)は、市へ確認後に、許可書で自己搬入してください ※特別収集(有料)もあります
雑誌	古紙回収	雑誌類
殺虫剤の容器(缶製)	不燃	中身は使い切り、穴を開けてください
殺虫剤の容器(プラスチック製)	容包	中身は使い切ってください
座布団	可燃	

可燃  
可燃ごみ

容包  
ビニール・プラスチック  
容器包装

不燃  
燃やさないごみ

ペット  
ペットボトル

蛍光灯  
蛍光灯

ごみ分別区分  
早見表

粗大  
粗大ごみ

古紙回収  
新聞・雑誌・雑がみ・段ボール・  
古布類・飲料用紙パック

電池  
使用済電池

小型家電  
小型家電

収集不可  
専門業者などへ  
依頼してください

# ごみ分別 区分早見表(さ〜し)

●この表は、家庭から出る一般的なものを例示したものです。●大きさや素材により分別区分が異なる場合があります。  
●中身が入っている、残っている物は処理できませんので、必ず、排出される方の責任において中身を処理してください。  
(中身の処理の方法は、販売店または製造メーカーへお問い合わせください) **ご不明な点は、まち美化推進課まで ☎75-1215**

品目	区分	出し方
座布団カバー	古紙回収	古布類
皿(紙製・プラスチック製)	可燃	
皿(金属製・陶磁器製・ガラス製)	不燃	
ざる(金属製)	不燃	
ざる(竹製・プラスチック製)	可燃	
三脚	不燃	45Lのごみ袋に入らないものは「粗大ごみ」として出してください
サングラス	可燃	
サンダル	可燃	
残土	収集不可	専門業者などに引取ってもらってください
三輪車	粗大	
<b>し</b> <span style="float: right;">ご不明な点は、まち美化推進課まで ☎75-1215</span>		
シーツ	古紙回収	古布類
CD(ケース含む)	可燃	
CDコンポ	小型家電 不燃	「使用済小型家電」は17ページ 「燃やさないごみ」は7ページ
CDの歌詞カード	古紙回収	雑誌類(雑がみ)
シート(車バイクなどの座席)	収集不可	購入先や専門業者などに引取ってもらってください
シート(レジャー用)	可燃	
シーリング材	収集不可	製造メーカーへ問い合わせてください
地下足袋	可燃	
磁石	不燃	
辞書(辞典)	古紙回収	雑誌類
システムキッチン(流し台)	収集不可	専門業者などに引取ってもらうか、市へ確認後に許可書で自己搬入してください
下着	可燃	
下敷	可燃	
七輪	不燃	
湿布薬	可燃	
湿布薬の表面のフィルム	可燃	
自転車	粗大	
自動車部品(タイヤ・ホイール・ハンドルなど)	収集不可	購入先や専門業者などに引取ってもらってください
自動車用オイル	収集不可	購入先や専門業者などに引取ってもらってください
竹刀	粗大	
芝刈り機	粗大	
事務所・事業者のごみ	収集不可	自らの責任で適正に処理してください 22ページ
シャープペンシル(金属製)	不燃	
シャープペンシル(プラスチック製)	可燃	
ジャケット	古紙回収	古布類
写真	可燃	古紙回収には出せません
ジャッキ(車用)	不燃	
しゃもじ	可燃	
ジャンглジム(子供用遊具)	可燃	45Lのごみ袋に入らないものは「粗大ごみ」として出してください
シャンプーの容器	容包	中身は使い切り、すすいでください
ジューサー(ミキサー)	不燃	
じゅうたん	粗大	筒状にして、ヒモでしばってください
充電機	小型家電 不燃	「使用済小型家電」は17ページ 「燃やさないごみ」は7ページ
収納ケース(金属製)	不燃	45Lのごみ袋に入らないものは「粗大ごみ」として出してください ※中は空にして出して下さい
収納ケース(プラスチック製)	可燃	45Lのごみ袋に入らないものは「粗大ごみ」として出してください ※中は空にして出して下さい
収納棚・収納ラック	可燃	45Lのごみ袋に入らないものは「粗大ごみ」として出してください ※中は空にして出して下さい
ジュニアシート	粗大	
朱肉	可燃	
朱肉(練り朱肉)	収集不可	水銀を含んでいるため まち美化推進課までお持ちください

粗大  
粗大ごみ

古紙回収  
新聞・雑誌・雑がみ・段ボール・古布類・飲料用紙パック

電池  
使用済電池

小型家電  
小型家電

収集不可  
専門業者などへ依頼してください

ごみ分別区分  
早見表

可燃  
可燃ごみ

容包  
ビニール・プラスチック  
容器包装

不燃  
燃やさないごみ

ペット  
ペットボトル

蛍光灯  
蛍光灯

# ごみ分別 区分早見表(し〜す)

●この表は、家庭から出る一般的なものを例示したものです。●大きさや素材により分別区分が異なる場合があります。  
●中身が入っている、残っている物は処理できませんので、必ず、排出される方の責任において中身を処理してください。  
(中身の処理の方法は、販売店または製造メーカーへお問い合わせください) **ご不明な点は、まち美化推進課まで ☎75-1215**

品目	区分	出し方
消火器	収集不可	専門業者などに引取ってもらってください(22ページ)
定規(金属製)	不燃	
定規(木製・竹製・プラスチック製)	可燃	
じょうご(金属製)	不燃	
じょうご(プラスチック製)	可燃	
障子2枚まで	粗大	3枚以上(業者施工は除く)は、市へ確認後に、許可書で自己搬入してください ※特別収集(有料)もあります
障子紙	可燃	
消臭剤	可燃	
消臭剤の容器(プラスチック製)	容包	
浄水器	不燃	
浄水器のフィルター	可燃	
照明器具	粗大	電球、蛍光灯は外してください
じょうろ(金属製)	不燃	
じょうろ(プラスチック製)	可燃	
食品トレイ	容包	汚れを落としてください ※できるだけスーパーの店頭などに置いてある回収箱をご利用ください
食用油	可燃	固めるか新聞や古布などに吸わせてください
食用油の容器(金属製・ガラス製)	不燃	
食用油の容器(プラスチック製)	容包	
除湿機	粗大	
除湿剤(錠剤)	可燃	
除湿剤(水溜式)	容包	溜まった水を流してから出してください 紙部分については、「可燃ごみ」
除草剤	収集不可	購入先や専門業者などに引取ってもらってください
食器洗い乾燥機(卓上タイプ)	粗大	
食器洗い乾燥機(ビルトインタイプ)	収集不可	買い替えの際は、購入先で引取ってもらうか、市へ確認後に、許可書で自己搬入してください(業者施工除く)
食器乾燥機	粗大	
食器棚	粗大	
人工芝	可燃	45Lのごみ袋に入らないものは「粗大ごみ」として出してください
新聞紙	古紙回収	
<b>ご不明な点は、まち美化推進課まで ☎75-1215</b>		
水槽(ガラス製)	不燃	45Lのごみ袋に入らないものは「粗大ごみ」として出してください ※中は空にして出して下さい
水槽(プラスチック製)	可燃	45Lのごみ袋に入らないものは「粗大ごみ」として出してください ※中は空にして出して下さい
水中めがね(ガラス製)	不燃	
水中めがね(プラスチック製)	可燃	
水筒(ステンレス製・魔法瓶)	不燃	
水筒(プラスチック製)	可燃	
炊飯器	不燃	
スーツ(背広)	古紙回収	古布類
スーツケース・トランク	粗大	中は空にして出して下さい
スカート	古紙回収	古布類
図鑑	古紙回収	雑誌類
スキー板・ストック	粗大	
スキーウェア	可燃	
スキー靴(スノーボードブーツ)	不燃	
スキー手袋	可燃	
スキャナー(家庭用)	不燃	45Lのごみ袋に入らないものは「粗大ごみ」として出してください
スクーター(原動機付き自転車)	収集不可	購入先や専門業者などに引取ってもらってください
スケート靴	不燃	
スケール・巻尺(金属製)	不燃	
スケール・巻尺(プラスチック製)	可燃	
スコップ(金属製)	不燃	45Lのごみ袋に入らないものは「粗大ごみ」として出してください

可燃  
可燃ごみ

容包  
ビニール・プラスチック  
容器包装

不燃  
燃やさないごみ

ペット  
ペットボトル

蛍光灯  
蛍光灯

ごみ分別区分  
早見表

粗大  
粗大ごみ

古紙回収  
新聞・雑誌・雑がみ・段ボール・  
古布類・飲料用紙パック

電池  
使用済電池

小型家電  
小型家電

収集不可  
専門業者などへ  
依頼してください

# ごみ分別 区分早見表(す～せ)

●この表は、家庭から出る一般的なものを例示したものです。●大きさや素材により分別区分が異なる場合があります。  
●中身が入っている、残っている物は処理できませんので、必ず、排出される方の責任において中身を処理してください。  
(中身の処理の方法は、販売店または製造メーカーへお問い合わせください) **ご不明な点は、まち美化推進課まで ☎75-1215**

品目	区分	出し方	備考
スコップ(プラスチック製)	可燃	45Lのごみ袋に入らないものは「粗大ごみ」として出してください	
すずり(硯)	不燃		
すだれ(簾)	粗大	筒状にして、ヒモでしばってください	粗大
スタンプ台(金属製)	不燃		
スタンプ台(プラスチック製)	可燃		
スチーム(オーブン)レンジ	粗大		
スチール棚	粗大		
ステレオ	小型家電 不燃	「使用済小型家電」は17ページ 「燃やさないごみ」は7ページ ※45Lのごみ袋に入らないものは「粗大ごみ」として出してください	古紙回収
ストーブ	粗大	灯油や電池は取り除いてください	古新聞・雑誌・雑がみ・段ボール・古布類・飲料用紙パック
ストーブガード	粗大		
ストーマパウチ	可燃		
ストッキング	可燃		
ストロー	可燃		
砂	収集不可	21ページ	
スナック菓子の袋(プラスチック製)	容包		
スニーカー(運動靴)(スパイクシューズ)	可燃		
スノーボード	粗大		
スノーボードブーツ(スキー靴)	不燃		
すのこ	可燃	45Lのごみ袋に入らないものは「粗大ごみ」として出してください	電池
スパナ	不燃		使用済電池
スピーカー	小型家電 不燃	「使用済小型家電」は17ページ 「燃やさないごみ」は7ページ ※45Lのごみ袋に入らないものは「粗大ごみ」として出してください	
スプーン(金属製)	不燃		
スプーン(プラスチック製)	可燃		
スプレー缶	不燃	中身を使いきり、穴を空けてください	
すべり台(幼児用遊具)	粗大		小型家電
スポンジ	可燃		小型家電
ズボンプレスナー	粗大		
スマートフォン	小型家電	「使用済小型家電」で17ページ	
炭(墨)	可燃		
スリッパ	可燃		収集不可
すり鉢	不燃		依頼していただく
スレート	収集不可	専門業者などに引取ってもらってください	専門業者などへ依頼していただく
<b>せ</b> <span style="float: right;">ご不明な点は、まち美化推進課まで ☎75-1215</span>			
生花	可燃		
精米機(家庭用)	不燃	45Lのごみ袋に入らないものは「粗大ごみ」として出してください	
生理用品	可燃		
石油ポンプ(手動式)	可燃		
石油ポンプ(電動式)	不燃	電池は抜いてください	
石膏ボード	収集不可	専門業者などに引取ってもらってください	
接着剤の容器(金属製)	不燃	中身は使い切ってください	
接着剤の容器(プラスチック製)	可燃	中身は使い切ってください	
せともの	不燃		
セメント	収集不可	21ページ	
セラミックヒーター	粗大		
セロハンテープ	可燃		
線香	可燃		
洗剤の容器(紙製)	可燃		
洗剤の容器(プラスチック製)	容包	中身は使い切り、すすいでください	
扇子	可燃		
洗濯板(木製・プラスチック製)	可燃		

# ごみ分別 区分早見表(せ～た)

●この表は、家庭から出る一般的なものを例示したものです。●大きさや素材により分別区分が異なる場合があります。  
●中身が入っている、残っている物は処理できませんので、必ず、排出される方の責任において中身を処理してください。  
(中身の処理の方法は、販売店または製造メーカーへお問い合わせください) **ご不明な点は、まち美化推進課まで ☎75-1215**

品目	区分	出し方
洗濯機	収集不可	家電リサイクル対象品 23ページを参照
洗濯ネット	可燃	
洗濯ばさみ(金属製)	不燃	
洗濯ばさみ(プラスチック製)	可燃	
剪定ばさみ	不燃	危険のないようにしてください 45Lのごみ袋に入らないものは「粗大ごみ」として出してください
栓抜き	不燃	
扇風機	粗大	
洗面器	可燃	
洗面化粧台	収集不可	買い替えの際は、購入先で引取ってもらうか、市へ確認後に、許可書で自己搬入してください
そ <span style="float: right;">ご不明な点は、まち美化推進課まで ☎75-1215</span>		
造花	可燃	
双眼鏡	不燃	
雑巾(ぞうきん)	可燃	
掃除機	粗大	
ソーラーシステム	収集不可	購入先や専門業者などに引取ってもらうください
草履(ぞうり)	可燃	
外付けハードディスク(HDD)	小型家電 不燃	「使用済小型家電」は17ページ 「燃やさないごみ」は7ページ
ソファー	粗大	
そり(子供玩具)	粗大	
そろばん	可燃	
た <span style="float: right;">ご不明な点は、まち美化推進課まで ☎75-1215</span>		
体温計(水銀式)	収集不可	美化推進課までお持ちください
体温計(電子式)	小型家電 不燃	「使用済小型家電」は17ページ 「燃やさないごみ」は7ページ
耐火金庫	収集不可	購入先や専門業者などに引取ってもらうください
体重計・体脂肪計	不燃	
台所マット	可燃	
耐熱ガラス・食器	不燃	
タイプライター	不燃	
タイマー	不燃	
タイヤ(自転車)	粗大	
タイヤ(自動車・バイク)	収集不可	購入先や専門業者などに引取ってもらうください
タイヤチェーン	不燃	
タイヤホイール	収集不可	購入先や専門業者などに引取ってもらうください
タイル	収集不可	市へ確認後に、許可書で自己搬入してください
太陽熱温水器	収集不可	購入先や専門業者などに引取ってもらうください
田植機	収集不可	購入先や専門業者などに引取ってもらうください
ダウンジャケット	古紙回収	古布類
タオル	可燃	
高枝きりばさみ	粗大	
卓上コンロ	不燃	
竹(直径8cm、長さ0.5m以下)	収集不可	環境の森センター・きづがわへ持ち込んでください(有料10kgまでごとに286円)
竹ぼうき	粗大	
畳(たたみ)	収集不可	環境の森センター・きづがわへ持ち込んでください(有料10kgまでごとに286円)
脱臭剤(活性炭など)	可燃	
タッパー	可燃	
建具	粗大	大量にある場合(業者施工は除く)は、市へ確認後に、許可書で自己搬入してください
足袋	可燃	
タブレット端末	小型家電	「使用済小型家電」は17ページ
卵パック(紙製)	可燃	古紙回収には出せません
卵パック(プラスチック製)	容包	

可燃  
可燃ごみ

容包  
ビニール・プラスチック  
容器包装

不燃  
燃やさないごみ

ペット  
ペットボトル

蛍光灯  
蛍光灯

ごみ分別区分  
早見表

粗大  
粗大ごみ

古紙回収  
新聞・雑誌・雑がみ・段ボール・古布類・飲料用紙パック

電池  
使用済電池

小型家電  
小型家電

収集不可  
専門業者などへ  
依頼してください

# ごみ分別 区分早見表(た〜て)

●この表は、家庭から出る一般的なものを例示したものです。●大きさや素材により分別区分が異なる場合があります。  
●中身が入っている、残っている物は処理できませんので、必ず、排出される方の責任において中身を処理してください。  
(中身の処理の方法は、販売店または製造メーカーへお問い合わせください) **ご不明な点は、まち美化推進課まで ☎75-1215**

品目	区分	出し方
たらい(金属製)	不燃	45Lのごみ袋に入らないものは「粗大ごみ」として出してください
たらい(プラスチック製)	可燃	45Lのごみ袋に入らないものは「粗大ごみ」として出してください
たわし(金属製)	不燃	
たわし(プラスチック製)	可燃	
単行本	古紙回収	雑誌類
単車	収集不可	購入先や専門業者などに引取ってもらってください
タンス	粗大	中は空にして出して下さい
断熱材	収集不可	購入先や専門業者などに引取ってもらってください
ダンベル	不燃	45Lのごみ袋に入らないものは「粗大ごみ」として出してください(大人2人で運べる重さまで)
段ボール	古紙回収	段ボール
ち <span style="float: right;">ご不明な点は、まち美化推進課まで ☎75-1215</span>		
チェーン(金属製)	不燃	
チェーン(プラスチック製)	可燃	
チェーンソー(家庭用)	粗大	
チェスト	粗大	
地球儀	不燃	
チャイルドシート	粗大	
茶碗	不燃	
茶碗(プラスチック製)	可燃	
注射針、点滴針	収集不可	病院などの医療機関や薬局へ返却してください
チューブ(マヨネーズなど)	可燃	そのまま「可燃ごみ」として出してください
チューブ類(吸引、CAPDなど)	可燃	
彫刻刀	不燃	危険のないようにしてください
チラシ(広告)	古紙回収	雑誌類
ちりとり(金属製)	不燃	
ちりとり(プラスチック製)	可燃	
つ <span style="float: right;">ご不明な点は、まち美化推進課まで ☎75-1215</span>		
杖	粗大	
使い捨てカイロ	不燃	
使い捨てカメラ	不燃	
机	粗大	
漬物石	収集不可	21ページ
土	収集不可	21ページ
壺(つぼ)	不燃	45Lのごみ袋に入らないものは「粗大ごみ」として出してください 市へ確認後に、許可書で自己搬入できます
積み木(木製・プラスチック)	可燃	
詰め替え用パック・ボトル	容包	中身は使い切り、すすいでください
爪きり	不燃	危険のないようにしてください
釣糸	可燃	
釣竿	不燃	45Lのごみ袋に入らないものは「粗大ごみ」として出してください
釣針	不燃	危険のないように、スチール缶などに入れてください
て <span style="float: right;">ご不明な点は、まち美化推進課まで ☎75-1215</span>		
定期券	可燃	
ディスプレイモニター	小型家電	「使用済小型家電」は17ページ
DVD(ケース含む)	可燃	
DVDデッキ	小型家電 粗大	「使用済小型家電」は17ページ 「粗大ごみ」は10ページ
DVDプレーヤー(ポータブル)	小型家電 不燃	「使用済小型家電」は17ページ 「燃やさないごみ」は7ページ
ティッシュ	可燃	
ティッシュの紙箱	古紙回収	雑誌類(雑がみ) ※ナイロンは外してください
テーブル	粗大	
テーブルクロス(布製)	古紙回収	古布類 汚れがひどいものは「可燃ごみ」

可燃  
可燃ごみ

容包  
ビニール・プラスチック  
容器包装

不燃  
燃やさないごみ

ペット  
ペットボトル

蛍光灯  
蛍光灯

粗大  
粗大ごみ

古紙回収  
新聞・雑誌・雑がみ・段ボール・古布類・飲料用紙パック

電池  
使用済電池

小型家電  
小型家電

収集不可  
専門業者などへ  
依頼してください

ごみ分別区分  
早見表

# ごみ分別 区分早見表(て〜と)

●この表は、家庭から出る一般的なものを例示したものです。●大きさや素材により分別区分が異なる場合があります。  
●中身が入っている、残っている物は処理できませんので、必ず、排出される方の責任において中身を処理してください。  
(中身の処理の方法は、販売店または製造メーカーへお問い合わせください) **ご不明な点は、まち美化推進課まで ☎75-1215**

品目	区分	出し方
テーブルクロス(ビニール製)	可燃	45Lのごみ袋に入らないものは「粗大ごみ」として出してください
テープレコーダー	小型家電 不燃	「使用済小型家電」は17ページ 「燃やさないごみ」は7ページ
手押し車	粗大	
デジタルカメラ	小型家電 不燃	「使用済小型家電」は17ページ 「燃やさないごみ」は7ページ
デジタルビデオカメラ	小型家電 不燃	「使用済小型家電」は17ページ 「燃やさないごみ」は7ページ
デスクマット	可燃	45Lのごみ袋に入らないものは「粗大ごみ」として出してください
手帳	可燃	
鉄アレイ	不燃	45Lのごみ袋に入らないものは「粗大ごみ」として出してください
デッキブラシ	粗大	
手袋	可燃	
テレビ	収集不可	家電リサイクル対象品 23ページを参照
テレビアンテナ	粗大	業者施工は除く
テレビ台	粗大	
テレビプロジェクター	不燃	
テレホンカード	可燃	
電気温水器	収集不可	購入先や専門業者などに引取ってもらってください
電気カーペット	粗大	
電気かみそり	小型家電 不燃	「使用済小型家電」は17ページ 「燃やさないごみ」は7ページ
電気ケトル	不燃	
電気コード	小型家電 不燃	「使用済小型家電」は17ページ 「燃やさないごみ」は7ページ
電気スタンド	不燃	45Lのごみ袋に入らないものは「粗大ごみ」として出してください
電気ドリル(家庭用)	不燃	
電気ポット	不燃	
電気毛布	不燃	折りたたみ、袋に入れて出してください
電球	不燃	購入時のケースに入れてください
電源アダプター	小型家電 不燃	「使用済小型家電」は17ページ 「燃やさないごみ」は7ページ
電子オルガン	粗大	専門業者への引取りも検討してください
電子辞書・電子手帳	小型家電 不燃	「使用済小型家電」は17ページ 「燃やさないごみ」は7ページ
電子ピアノ	粗大	専門業者への引取りも検討してください
電子レンジ	粗大 不燃	45Lのごみ袋に入らないものは「粗大ごみ」として出してください
電卓	小型家電 不燃	「使用済小型家電」は17ページ 「燃やさないごみ」は7ページ
電池(乾電池)	電池	使用済乾電池回収箱設置場所を確認してください 15ページ参照
電池(コイン型)	電池	使用済乾電池回収箱設置場所を確認してください 15ページ参照
電池(充電式)	電池	小形充電式電池リサイクルボックスに入れてください(13ページを参照)
電池(ボタン型)	電池	電気店などのボタン電池回収缶へ(14ページを参照)
点滴バッグ	可燃	
テント	粗大	
点灯管(グローランプ)	不燃	
電動工具類	不燃	
電動自転車	粗大	バッテリーは外して販売店や専門業者へ
電動ベッド	粗大	大人2人で運べるもの
電話機	小型家電 不燃	「使用済小型家電」は17ページ 「燃やさないごみ」は7ページ
<b>と</b>		<b>ご不明な点は、まち美化推進課まで ☎75-1215</b>
戸(とびら) 2枚まで	粗大	3枚以上(業者施工は除く)は、市へ確認後に、許可書で自己搬入してください ※特別収集(有料)もあります
砥石(といし)	不燃	
トイレトーパーの芯	古紙回収	雑誌類(雑がみ)
籐製品	可燃	45Lのごみ袋に入らないものは「粗大ごみ」として出してください
陶磁器類	不燃	
トースター	不燃	45Lのごみ袋に入らないものは「粗大ごみ」として出してください
時計	小型家電 不燃	「使用済小型家電」は17ページ 「燃やさないごみ」は7ページ

可燃  
可燃ごみ

容包  
容器包装  
ビニール・プラスチック

不燃  
燃やさないごみ

ペット  
ペットボトル

蛍光灯  
蛍光灯

ごみ分別区分  
早見表

粗大  
粗大ごみ

古紙回収  
新聞・雑誌・雑がみ・段ボール・古布類・飲料用紙パック

電池  
使用済電池

小型家電  
小型家電

収集不可  
専門業者などへ依頼してください

# ごみ分別 区分早見表(と～ね)

●この表は、家庭から出る一般的なものを例示したものです。●大きさや素材により分別区分が異なる場合があります。  
●中身が入っている、残っている物は処理できませんので、必ず、排出される方の責任において中身を処理してください。  
(中身の処理の方法は、販売店または製造メーカーへお問い合わせください) **ご不明な点は、まち美化推進課まで ☎75-1215**

品目	区分	出し方
戸棚	粗大	中は空にして出して下さい
トタン板(波板) 2枚まで	粗大	3枚以上(業者施工は除く)は、市へ確認後に、許可書で自己搬入してください ※特別収集(有料)もあります
土鍋	不燃	
ドライバー(工具)	不燃	
ドライヤー	小型家電 不燃	「使用済小型家電」は17ページ 「燃やさないごみ」は7ページ
ドラム缶	収集不可	専門業者などに引取ってもらってください
ドラムセット	粗大	
鳥かご	粗大	
塗料	収集不可	購入先や専門業者などに引取ってもらってください
塗料の容器(金属製)	不燃	中身は使い切ってください
塗料の容器(スプレー缶)	不燃	中身は使い切り、穴を開けてください
トレー(金属製)	不燃	
トレー(プラスチック製)	可燃	
ドレッサー(鏡台)	粗大	
泥	収集不可	
<b>な</b> <span style="float: right;">ご不明な点は、まち美化推進課まで ☎75-1215</span>		
ナイフ(包丁)	不燃	危険のないようにしてください
苗木のポット	可燃	
長靴	可燃	
流し台	収集不可	専門業者などに引取ってもらうか、市へ確認後に、許可書で自己搬入してください
なた(鉞)	不燃	危険のないようにしてください
捺染紙(アイロンプリントの用紙)	可燃	古紙回収には出せません
鍋	不燃	
鍋敷き(金属製・陶器製・ガラス製)	不燃	
鍋敷き(木製・布製)	可燃	
生ごみ処理容器(木製・布製・プラスチック製)	可燃	45Lのごみ袋に入らないものは「粗大ごみ」として出してください
生ごみ処理容器(金属製)	不燃	45Lのごみ袋に入らないものは「粗大ごみ」として出してください
波板(金属製・プラスチック製) 2枚まで	粗大	3枚以上(業者施工は除く)は、市へ確認後に、許可書で自己搬入してください ※特別収集(有料)もあります
縄跳び	可燃	
<b>に</b> <span style="float: right;">ご不明な点は、まち美化推進課まで ☎75-1215</span>		
ニス	可燃	古布などに浸み込ませてください
ニスの容器(金属製・ビン製)	不燃	中身は使い切ってください
ニスの容器(プラスチック製)	容包	中身は使い切ってください
二段ベット	粗大	
荷造りひも	可燃	
入浴剤	可燃	
入浴剤の缶	不燃	中身は使い切ってください
入浴剤の袋(プラスチック製)	容包	中身は使い切ってください
人形(金属製・陶磁器)	不燃	45Lのごみ袋に入らないものは「粗大ごみ」として出してください
人形(木製・プラスチック製)	可燃	45Lのごみ袋に入らないものは「粗大ごみ」として出してください
人形のケース(ガラス製)	不燃	45Lのごみ袋に入らないものは「粗大ごみ」として出してください
人形のケース(プラスチック製)	可燃	45Lのごみ袋に入らないものは「粗大ごみ」として出してください
<b>ぬ</b> <span style="float: right;">ご不明な点は、まち美化推進課まで ☎75-1215</span>		
ぬいぐるみ	可燃	45Lのごみ袋に入らないものは「粗大ごみ」として出してください
布	古紙回収	古布類 汚れがひどいものは「可燃ごみ」として出してください
<b>ね</b> <span style="float: right;">ご不明な点は、まち美化推進課まで ☎75-1215</span>		
ネガ	可燃	
ネクタイ	古紙回収	古布類
ネクタイピン	不燃	
ねじ(ビス)	不燃	スチール缶などに入れてください

可燃  
可燃ごみ

容包  
ビニール・プラスチック  
容器包装

不燃  
燃やさないごみ

ペット  
ペットボトル

蛍光灯  
蛍光灯

粗大  
粗大ごみ

古紙回収  
新聞・雑誌・雑がみ・段ボール・古布類・飲料用紙パック

電池  
使用済電池

小型家電  
小型家電

収集不可  
専門業者などへ依頼してください

ごみ分別区分  
早見表

# ごみ分別 区分早見表(ね～は)

●この表は、家庭から出る一般的なものを例示したものです。●大きさや素材により分別区分が異なる場合があります。  
●中身が入っている、残っている物は処理できませんので、必ず、排出される方の責任において中身を処理してください。  
(中身の処理の方法は、販売店または製造メーカーへお問い合わせください) **ご不明な点は、まち美化推進課まで ☎75-1215**

品目	区分	出し方
ネット(家庭園芸用)	可燃	家庭菜園や家庭園芸用で少量に限ります(1回で45L分まで)
ネット(農業用)	収集不可	購入先や専門業者などに引取ってもらってください
寝袋(シェラフ)	可燃	
ねんど	不燃	
ご不明な点は、まち美化推進課まで ☎75-1215		
農機具	収集不可	購入先や専門業者などに引取ってもらってください
農薬	収集不可	購入先や専門業者などに引取ってもらってください
ノーカーボン紙	可燃	古紙回収には出せません
ノート	古紙回収	雑誌類
ノートパソコン	小型家電	「使用済小型家電」は17ページ
のこぎり	不燃	危険のないようにしてください
乗り入れブロック(コンクリート製)	収集不可	21ページ
乗り入れブロック(プラスチック製)	可燃	45Lのごみ袋に入らないものは「粗大ごみ」として出してください
のれん	古紙回収	古布類
ご不明な点は、まち美化推進課まで ☎75-1215		
バーベキューコンロ	不燃	45Lのごみ袋に入らないものは「粗大ごみ」として出してください
バーベル	不燃	45Lのごみ袋に入らないものは「粗大ごみ」として出してください(大人2人で運べる重さまで)
灰(少量)	可燃	水で湿らせてください
バイク	収集不可	購入先や専門業者などに引取ってもらってください
灰皿(金属製・ガラス製・陶磁器製)	不燃	
灰皿(プラスチック製)	可燃	
廃油(エンジン・機械用)	収集不可	購入先や専門業者などに引取ってもらってください
廃油(食用)	可燃	固めるか新聞や古布などに吸わせてください
はがき	古紙回収	雑誌類(雑がみ) ※個人情報塗りがつづなどしてください
はがき(圧着はがき)	可燃	リサイクルできません
はかり	不燃	
白熱球	不燃	購入時のケースに入れてください
はけ(刷毛)	可燃	
バケツ(金属製)	不燃	
バケツ(プラスチック製)	可燃	
はさみ	不燃	危険のないようにしてください
箸(はし)(金属製)	不燃	
箸(はし)(木・竹製・プラスチック製)	可燃	
はしご	粗大	
柱時計	粗大	
バスタオル	可燃	
バスマット(足拭き用・浴室用)	可燃	45Lのごみ袋に入らないものは「粗大ごみ」として出してください
バスマット(珪藻土)	不燃	
パソコン	小型家電	「使用済小型家電」は17ページ
パソコン用ラック	粗大	
鉢(陶磁器類)	不燃	45Lのごみ袋に入らないものは「粗大ごみ」として出してください
鉢(プラスチック類)	可燃	45Lのごみ袋に入らないものは「粗大ごみ」として出してください
バッテリー(自動車・バイク)	収集不可	購入先や専門業者などに引取ってもらってください
発電機(小型家庭用)	粗大	
バット(野球用)	粗大	
発泡スチロール	容包	
花火	可燃	十分に水に濡らしてください
歯ブラシ	可燃	
歯磨きチューブ(金属製)	不燃	
歯磨きチューブ(プラスチック製)	可燃	

粗大  
粗大ごみ

古紙回収

新聞・雑誌・雑がみ・段ボール・古布類・飲料用紙パック

電池

使用済電池

小型家電

小型家電

収集不可

専門業者などへ依頼してください

可燃  
可燃ごみ

容包

ビニール・プラスチック  
容器包装

不燃

燃やさないごみ

ペット

ペットボトル

蛍光灯

蛍光灯

ごみ分別区分  
早見表

# ごみ分別 区分早見表(は～ふ)

●この表は、家庭から出る一般的なものを例示したものです。●大きさや素材により分別区分が異なる場合があります。  
●中身が入っている、残っている物は処理できませんので、必ず、排出される方の責任において中身を処理してください。  
(中身の処理の方法は、販売店または製造メーカーへお問い合わせください) **ご不明な点は、まち美化推進課まで ☎75-1215**

品目	区分	出し方
刃物	不燃	危険のないようにしてください
パラボラアンテナ	粗大	
バラ	可燃	
針	不燃	スチール缶などに入れてください
ハロゲンヒーター	粗大	
ハンガー(金属製)	不燃	
ハンガー(プラスチック製・木製)	可燃	
ハンコ(木製・プラスチック製)	可燃	
ハンコ(金属製・石製)	不燃	
飯切り(すし桶)	可燃	45Lのごみ袋に入らないものは「粗大ごみ」として出してください
飯ごう	不燃	
半紙	可燃	古紙回収には出せません
ハンドバッグ(革製・ビニール製)	可燃	
ハンマー	不燃	
パン焼き機	不燃	
<b>ひ</b> <span style="float: right;">ご不明な点は、まち美化推進課まで ☎75-1215</span>		
ピアノ	収集不可	購入先や専門業者などに引取ってもらってください
ビー玉	不燃	
ビーチサンダル	可燃	
ビーチパラソル	粗大	
ビール瓶	不燃	できるだけ販売店に返してください
ひげそり(電気式)	小型家電 不燃	「使用済小型家電」は17ページ 「燃やさないごみ」は7ページ
ひげそりの替刃	不燃	危険のないようにしてください
ピザの箱	可燃	古紙回収には出せません
ビデオカメラ	小型家電 不燃	「使用済小型家電」は17ページ 「燃やさないごみ」は7ページ
ビデオテープ	可燃	
ビデオデッキ	小型家電 不燃	「使用済小型家電」は17ページ 「燃やさないごみ」は7ページ
ビニールシート(家庭用)	可燃	
ビニールハウス	収集不可	購入先や専門業者などに引取ってもらってください
ビニールひも	可燃	
ビニールホース	可燃	
火箸(ひばし)	不燃	
火鉢(ひばち)	不燃	45Lのごみ袋に入らないものは「粗大ごみ」として出してください
氷嚢(ひょうのう)	可燃	
屏風(びょうぶ)	粗大	
肥料	収集不可	購入先や専門業者などに引取ってもらってください
肥料の袋(家庭菜園で使用)	可燃	家庭菜園や家庭園芸用で少量に限ります(1回につき45L分まで)
肥料の袋(農業で使用)	収集不可	購入先や専門業者などに引取ってもらってください
びん	不燃	
便せん	古紙回収	雑がみ類(雑誌)
<b>ふ</b> <span style="float: right;">ご不明な点は、まち美化推進課まで ☎75-1215</span>		
ファイル	可燃	金具ははずしてください
FAX(家庭用)	小型家電 不燃	「使用済小型家電」は17ページ 「燃やさないごみ」は7ページ
ファンヒーター	粗大	灯油や電池は取り除いてください
フィルター	可燃	
フィルム(ネガ)	可燃	
風船	可燃	
ブーツ	可燃	
封筒	古紙回収	雑誌類(雑がみ) ※セロハンの窓は取り除いて
フードプロセッサー	不燃	

可燃  
可燃ごみ

容器包装  
ビニール・プラスチック

不燃  
燃やさないごみ

ペット  
ペットボトル

蛍光灯  
蛍光灯

粗大  
粗大ごみ

古紙回収  
新聞・雑誌・雑がみ・段ボール・古布類・飲料用紙・バッグ

電池  
使用済電池

小型家電  
小型家電

収集不可  
専門業者などへ依頼してください

ごみ分別区分  
早見表

# ごみ分別 区分早見表(ふ〜へ)

●この表は、家庭から出る一般的なものを例示したものです。 ●大きさや素材により分別区分が異なる場合があります。  
●中身が入っている、残っている物は処理できませんので、必ず、排出される方の責任において中身を処理してください。  
(中身の処理の方法は、販売店または製造メーカーへお問い合わせください) **ご不明な点は、まち美化推進課まで ☎75-1215**

品目	区分	出し方
風鈴	不燃	
笛(金属)	不燃	
笛(木製・プラ製)	可燃	
フォーク(金属製)	不燃	
フォーク(プラスチック製)	可燃	
布巾(ふきん)	可燃	
襖(ふすま) 2枚まで	粗大	3枚以上は、市へ確認後に許可書で自己搬入してください
仏壇	粗大	できるだけ販売店などで引取ってもらってください ※粗大ごみで出す場合は、市へ電話連絡をしてから出して下さい
筆	可燃	
筆箱(金属製)	不燃	
筆箱(布製・プラスチック製・木製)	可燃	
筆ペン	可燃	
布団(ふとん)	可燃	指定ごみ袋に入らない場合は45L分の指定ごみ袋をくくりつけてください(4ページを参照)
布団カバー	古紙回収	古布類
布団乾燥機	不燃	45Lのごみ袋に入らないものは「粗大ごみ」として出してください
布団干し台	粗大	
フライ返し(金属製)	不燃	
フライ返し(プラスチック製)	可燃	
フライパン	不燃	
ブラインド	粗大	
プラモデル	可燃	
ブランコ(家庭用)	粗大	
プランター(プラスチック製)	可燃	土は取り除いてください 45Lのごみ袋に入らないものは「粗大ごみ」として出してください
プランター(陶磁器製)	不燃	土は取り除いてください 45Lのごみ袋に入らないものは「粗大ごみ」として出してください
フリーザーパック	可燃	
プリンター(パソコン用)	粗大 不燃	45Lのごみ袋に入らないものは「粗大ごみ」として出してください
ブルーシート	可燃	折りたたんで45Lのごみ袋に入らないものは「粗大ごみ」として出してください
古着・古布	古紙回収	古布類
フローリングカーペット	粗大	業者施工は除く
プロジェクター	不燃	
風呂敷	古紙回収	古布類
ブロック(おもちゃ:プラスチック製・木製)	可燃	
ブロック(コンクリート)	収集不可	21ページ
フロッピーディスク	可燃	
風呂の椅子(プラスチック製)	可燃	
風呂のふた	可燃	45Lのごみ袋に入らないものは「粗大ごみ」として出してください
風呂のマット	可燃	45Lのごみ袋に入らないものは「粗大ごみ」として出してください
文鎮	不燃	
分度器	可燃	
噴霧器(家庭用)	不燃	
ご不明な点は、まち美化推進課まで ☎75-1215		
ヘアードライヤー	小型家電 不燃	「使用済小型家電」は17ページ 「燃やさないごみ」は7ページ
ヘアーバンド	可燃	
ヘアーピン	不燃	
ヘアーブラシ	可燃	
ペール	粗大	「不用品」の貼紙をしてください
ベッド	粗大	
ペットシート	可燃	
ペットの小屋	粗大	
ペットのトイレ用砂	可燃	汚物は必ず取り除いてください

可燃  
可燃ごみ

容包  
ビニール・プラスチック  
容器包装

不燃  
燃やさないごみ

ペット  
ペットボトル

蛍光灯  
蛍光灯

ごみ分別区分  
早見表

粗大  
粗大ごみ

古紙回収  
新聞・雑誌・雑がみ・段ボール・  
古布類・飲料用紙パック

電池  
使用済電池

小型家電  
小型家電

収集不可  
専門業者などへ  
依頼してください

# ごみ分別 区分早見表(へ～ほ)

●この表は、家庭から出る一般的なものを例示したものです。●大きさや素材により分別区分が異なる場合があります。  
●中身が入っている、残っている物は処理できませんので、必ず、排出される方の責任において中身を処理してください。  
(中身の処理の方法は、販売店または製造メーカーへお問い合わせください) **ご不明な点は、まち美化推進課まで ☎75-1215**

品目	区分	出し方
ペットボトル	ペット	①キャップとラベルをはずす②中をすすぐ③小さくする
ペットボトルのキャップ・ラベル	容包	
可燃 ヘッドホン	小型家電 不燃	「使用済小型家電」は17ページ 「燃やさないごみ」は7ページ
可燃 ベニヤ板	可燃	45Lのごみ袋に入らないものは「粗大ごみ」として出してください
可燃 ベビーカー	粗大	
可燃 ベビーバス	粗大	
可燃 ベビー布団	可燃	指定袋には入らないものは45L分の指定ごみ袋をくりつけてください(4ページを参照)
容包 ベビーベッド	粗大	
容包 ベビーラック	粗大	
容包 ベルト(衣服用)	可燃	バックルは外して「燃やさないごみ」として出してください
容包 ヘルメット	不燃	
容包 ペン(金属製)	不燃	
容包 ペン(プラスチック製)	可燃	
容包 ペンキ	収集不可	購入先や専門業者などに引取ってもらってください
容包 便座(温水便座)	粗大	
容包 ペンチ	不燃	
不燃 <b>ほ</b>	ご不明な点は、まち美化推進課まで ☎75-1215	
不燃 ホイール(バイク・車用)	収集不可	購入先や専門業者などに引取ってもらってください
不燃 ボイラー	収集不可	購入先や専門業者などに引取ってもらってください
不燃 望遠鏡	不燃	45Lのごみ袋に入らないものは「粗大ごみ」として出してください
不燃 ほうき	粗大	
不燃 防具(剣道)	粗大	
不燃 芳香剤(金属類・陶磁器製・ガラス製)	不燃	中身は使い切ってください
不燃 芳香剤(プラスチック製)	容包	中身は使い切ってください
ペット 帽子	可燃	
ペット 包装紙	古紙回収	雑誌類(雑がみ)
ペット 包帯	可燃	
ペット 防虫剤・防虫シート(衣類用)	可燃	
ペット 包丁	不燃	危険のないようにしてください
ペット 包丁研ぎ器	不燃	
蛍光灯 ボウリングの球	粗大	
蛍光灯 ボウル(金属製・ガラス製)	不燃	
蛍光灯 ボウル(プラスチック製)	可燃	
蛍光灯 ホース	可燃	
蛍光灯 ホースリール(金属製)	不燃	45Lのごみ袋に入らないものは「粗大ごみ」として出してください
蛍光灯 ホースリール(プラスチック製)	可燃	45Lのごみ袋に入らないものは「粗大ごみ」として出してください
蛍光灯 ポータブルトイレ	粗大	洗ってください
蛍光灯 ポータブルプレイヤー(MD・CD・DVD)	小型家電 不燃	「使用済小型家電」は17ページ 「燃やさないごみ」は7ページ
蛍光灯 ボート(ゴム)	可燃	小さく折りたたんでください 45Lのごみ袋に入らないものは「粗大ごみ」として出してください
蛍光灯 ボート(アルミ製:エンジンなし)	収集不可	市へ確認後に、許可書で自己搬入してください
蛍光灯 ボート(廃FRP船・エンジン付き)	収集不可	購入先や専門業者などに引取ってもらってください
蛍光灯 ボードゲーム	可燃	
蛍光灯 ボール(球)	可燃	
蛍光灯 ボールペン(金属製)	不燃	
蛍光灯 ボールペン(プラスチック製)	可燃	
蛍光灯 ホーロー鍋	不燃	
蛍光灯 墨汁	可燃	布・新聞などに浸み込ませてください
蛍光灯 木刀	粗大	
蛍光灯 歩行器	粗大	
蛍光灯 ポスター	古紙回収	雑誌類(雑がみ)

粗大  
粗大ごみ

古紙回収  
新聞・雑誌・雑がみ・段ボール・古布類・飲料用紙パック

電池  
使用済電池

小型家電  
小型家電

収集不可  
専門業者などへ依頼してください

ごみ分別区分  
早見表

# ごみ分別 区分早見表(ほ〜み)

●この表は、家庭から出る一般的なものを例示したものです。●大きさや素材により分別区分が異なる場合があります。  
●中身が入っている、残っている物は処理できませんので、必ず、排出される方の責任において中身を処理してください。  
(中身の処理の方法は、販売店または製造メーカーへお問い合わせください) **ご不明な点は、まち美化推進課まで ☎75-1215**

品目	区分	出し方	
ポスターカラー	可燃	布・新聞などに浸み込ませてください	
ポスト	粗大		
可燃 可燃ごみ	可燃		粗大
ボストンバッグ(革製・プラスチック製)	可燃		粗大
ボタン(金属製)	不燃		
ボタン(プラスチック製)	可燃		
補聴器	小型家電 不燃	「使用済小型家電」は17ページ 「燃やさないごみ」は7ページ 電池は取り除いてください	
ホッチキス	不燃		
容包 容器包装 ビニール・プラスチック	不燃		古紙回収
ホッチキスの針	不燃		新聞・雑誌・雑がみ・段ボール・古布類・飲料用紙パック
ポット	不燃		
ホットカーペット	粗大		
ホットプレート	不燃	45Lのごみ袋に入らないものは「粗大ごみ」として出してください	
ほ乳びん(ガラス製)	不燃		
ほ乳びん(プラスチック製)	可燃		
ポラロイドカメラ	不燃		
ポリ容器(ポリタンク)	可燃	45Lのごみ袋に入らないものは「粗大ごみ」として出してください	
保冷剤	可燃		
不燃 燃やさないごみ	不燃	45Lのごみ袋に入らないものは「粗大ごみ」として出してください	電池 使用済電池
ホワイトボード	不燃	45Lのごみ袋に入らないものは「粗大ごみ」として出してください	
本	古紙回収	雑誌類	
本立て(金属製)	不燃		
本立て(プラスチック製・木製)	可燃		
本棚	粗大		
ポンドの容器(金属製)	不燃	中身を使い切ってください	
ポンドの容器(プラスチック製)	可燃	中身を使い切ってください	
ペット ペットボトル	ま	ご不明な点は、まち美化推進課まで ☎75-1215	
麻雀台	粗大		小型家電 小型家電
麻雀パイ	不燃		
麻雀マット	可燃		
マイク	小型家電 不燃	「使用済小型家電」は17ページ 「燃やさないごみ」は7ページ	
マウス(パソコン用)	小型家電 不燃	「使用済小型家電」は17ページ 「燃やさないごみ」は7ページ 電池は取り除いてください	
マウスパッド	可燃		収集不可 専門業者などへ 依頼してください
蛍光灯 蛍光灯	マグネット(磁石)	不燃	
枕	可燃	45Lのごみ袋に入らないものは「粗大ごみ」として出してください	
枕カバー	古紙回収	古布類	
マジックペン	可燃		
マスカラ	可燃		
ますの蓋(プラスチック製)	可燃		
マッサージチェア	粗大	極端に重いものは収集できません(大人2人で運べる重さまで)	
マットレス	粗大		
まな板(木製・プラスチック製)	可燃		
マフラー(襟巻き)	古紙回収	古布類	
マフラー(バイク・車用)	収集不可	購入先や専門業者などに引取ってもらってください	
魔法びん	不燃		
豆電球	不燃		
マルチ(家庭園芸)	可燃	家庭菜園や家庭園芸用で少量に限ります(1回に45L分まで)	
マルチ(農業)	収集不可	購入先や専門業者などに引取ってもらってください	
マンガ(週刊誌・単行本)	古紙回収	雑誌類	
万年筆	不燃		
み	ご不明な点は、まち美化推進課まで ☎75-1215		
ミキサー	不燃		
ミシン	粗大		

# ごみ分別 区分早見表(み～ゆ)

●この表は、家庭から出る一般的なものを例示したものです。●大きさや素材により分別区分が異なる場合があります。  
●中身が入っている、残っている物は処理できませんので、必ず、排出される方の責任において中身を処理してください。  
(中身の処理の方法は、販売店または製造メーカーへお問い合わせください) **ご不明な点は、まち美化推進課まで ☎75-1215**

品目	区分	出し方
水着	可燃	
水差し(金属製・陶磁器製・ガラス製)	不燃	
水差し(プラスチック製)	可燃	
ミニカー	不燃	
耳かき(木・竹製・プラスチック製)	可燃	
耳かき(金属製・ライト付き)	不燃	
ミルク缶	不燃	
<b>む</b> <span style="float:right">ご不明な点は、まち美化推進課まで ☎75-1215</span>		
蒸し器(木・竹製)	可燃	
蒸し器(金属製)	不燃	
虫取り網(金属製)	不燃	45Lのごみ袋に入らないものは「粗大ごみ」として出してください
虫取り網(プラスチック製・木製)	可燃	45Lのごみ袋に入らないものは「粗大ごみ」として出してください
虫取りかご(金属製)	不燃	
虫取りかご(プラスチック製)	可燃	
虫めがね	不燃	
むしろ	粗大	筒状にして、ヒモでしばってください
<b>め</b> <span style="float:right">ご不明な点は、まち美化推進課まで ☎75-1215</span>		
めがね(レンズがガラス製)	不燃	
めがね(レンズがプラスチック製)	可燃	
めがねケース(革製・布製・プラスチック製)	可燃	
めがねケース(金属製)	不燃	
メジャー(金属製)	不燃	
メジャー(ビニール製・プラスチック製)	可燃	
メモリーカード	小型家電 不燃	「使用済小型家電」は17ページ 「燃やさないごみ」は7ページ
綿棒	可燃	
<b>も</b> <span style="float:right">ご不明な点は、まち美化推進課まで ☎75-1215</span>		
毛布	古紙回収	古布類
餅つき機	不燃	45Lのごみ袋に入らないものは「粗大ごみ」として出してください 市へ確認後に、許可書で自己搬入できます
モップ	粗大	
モニター(パソコン)	小型家電	「使用済小型家電」は17ページ
物置	粗大	できるだけ分解してください 市へ確認後に、許可書で自己搬入できます ※特別収集(有料)もあります
物干し(金属製)	不燃	45Lのごみ袋に入らないものは「粗大ごみ」として出してください 市へ確認後に、許可書で自己搬入できます
物干し(プラスチック製)	可燃	45Lのごみ袋に入らないものは「粗大ごみ」として出してください 市へ確認後に、許可書で自己搬入できます
物干し竿	粗大	
物干し台(コンクリート製)	粗大	
物干し台の支柱(ポール)	粗大	土台から支柱は取り外してください
<b>や</b> <span style="float:right">ご不明な点は、まち美化推進課まで ☎75-1215</span>		
やかん	不燃	
焼物(陶磁器類)	不燃	
薬品・農薬	収集不可	購入先や製造メーカーなどに引取ってもらってください
やすり(金属製)	不燃	
やすり(紙製・プラスチック製)	可燃	
<b>ゆ</b> <span style="float:right">ご不明な点は、まち美化推進課まで ☎75-1215</span>		
浴衣	古紙回収	古布類
湯たんぽ(金属製)	不燃	
湯たんぽ(プラスチック製)	可燃	
湯呑	不燃	
湯沸かし器	収集不可	購入先や専門業者などに引取ってもらってください
湯沸かしポット	不燃	
USBメモリー	小型家電 不燃	「使用済小型家電」は17ページ 「燃やさないごみ」は7ページ

可燃  
可燃ごみ

容包  
ビニール・プラスチック  
容器包装

不燃  
燃やさないごみ

ペット  
ペットボトル

蛍光灯  
蛍光灯

粗大  
粗大ごみ

古紙回収  
新聞・雑誌・雑がみ・段ボール・古布類・飲料用紙パック

電池  
使用済電池

小型家電  
小型家電

収集不可  
専門業者などへ依頼してください

ごみ分別区分  
早見表

# ごみ分別 区分早見表(よ～わ)

●この表は、家庭から出る一般的なものを例示したものです。●大きさや素材により分別区分が異なる場合があります。  
●中身が入っている、残っている物は処理できませんので、必ず、排出される方の責任において中身を処理してください。  
(中身の処理の方法は、販売店または製造メーカーへお問い合わせください) **ご不明な点は、まち美化推進課まで ☎75-1215**

品目	区分	出し方
<b>よ</b> <span style="float:right">ご不明な点は、まち美化推進課まで ☎75-1215</span>		
浴槽	収集不可	リフォームの際は工事業者に引取ってもらってください
よしず	粗大	筒状にして、ヒモでしばってください
<b>ら</b> <span style="float:right">ご不明な点は、まち美化推進課まで ☎75-1215</span>		
ライター	不燃	必ず使い切るか出し切ってください
ライト	不燃	電池は抜いてください
ラケット(卓球)	可燃	
ラケット(テニス・バドミントンなど)	不燃	45Lのごみ袋に入らないものは「粗大ごみ」として出してください
ラジオ	小型家電 不燃	「使用済小型家電」は17ページ 「燃やさないごみ」は7ページ
ラジカセ	小型家電 不燃	「使用済小型家電」は17ページ 「燃やさないごみ」は7ページ
ラッピングフィルム(容器包装用)	容包	付着した食品などを洗い流すことが困難な場合は「可燃ごみ」として出してください
ラップ(食品ラップ)	可燃	
ラティス 2枚まで	粗大	3枚以上は、市へ確認後に、許可書で自己搬入してください ※特別収集(有料)もあります
ランチジャー	不燃	
ランドセル	不燃	
ランニングマシーン	粗大	
ランリュック	可燃	
<b>り</b> <span style="float:right">ご不明な点は、まち美化推進課まで ☎75-1215</span>		
リール(釣り用)	不燃	
リコーダー	可燃	
リモコン(家電製品)	小型家電 不燃	「使用済小型家電」は17ページ 「燃やさないごみ」は7ページ
リヤカー	収集不可	購入先や専門業者などに引取ってもらってもらうか、市へ確認後に許可書で自己搬入してください
リュックサック	可燃	
<b>る</b> <span style="float:right">ご不明な点は、まち美化推進課まで ☎75-1215</span>		
ルアー	不燃	
ルーペ	不燃	
ルームランナー	粗大	
<b>れ</b> <span style="float:right">ご不明な点は、まち美化推進課まで ☎75-1215</span>		
冷温庫(ポータブル式)	収集不可	家電リサイクル対象品 23ページを参照
冷蔵庫・冷凍庫	収集不可	家電リサイクル対象品 23ページを参照
レコード	可燃	紙製ジャケットは雑誌類(雑がみ)
レコードプレーヤー	小型家電 不燃	「使用済小型家電」は17ページ 「燃やさないごみ」は7ページ
レジ袋	容包	
レジャーシート	可燃	
レトルトパック	容包	洗って出してください
レンガ	収集不可	21ページ
れんげ(陶磁器製)	不燃	
れんげ(プラスチック製)	可燃	
レンジ台	粗大	
<b>ろ</b> <span style="float:right">ご不明な点は、まち美化推進課まで ☎75-1215</span>		
ろうそく	可燃	
ロープ	可燃	
ローラースケート(ローラーブレード)	不燃	ローラーシューズは「可燃ごみ」
ロッカー	粗大	
<b>わ</b> <span style="float:right">ご不明な点は、まち美化推進課まで ☎75-1215</span>		
ワープロ	不燃	
ワイシャツ	古紙回収	古布類
ワイパー	不燃	ゴム部分は「可燃ごみ」として出してください
輪ゴム	可燃	
ワゴン	粗大	

可燃  
可燃ごみ

容包  
ビニール・プラスチック

不燃  
燃やさないごみ

ペット  
ペットボトル

蛍光灯  
蛍光灯

ごみ分別区分  
早見表

粗大  
粗大ごみ

古紙回収  
新聞・雑誌・雑がみ・段ボール・古布類・飲料用紙パック

電池  
使用済電池

小型家電  
小型家電

収集不可  
専門業者などへ依頼してください



- 1 はじめに
- 2 ごみの出し方等について・指定ごみ袋について

3 可燃ごみ

5 ビニール・プラスチック容器包装

7 燃やさないごみ

9 ペットボトル

9 蛍光灯

10 粗大ごみ

11 古紙類

13 使用済電池

17 使用済小型家電

18 インクカートリッジ  
里帰りプロジェクト

19 一度に多量に出る  
ごみの処理

21 収集及び処理できない  
ごみの代表例

23 家電リサイクル法  
対象品の処分

24 その他の取組み

25 ごみ分別区分  
早見表(50音順)



木津川市のマスコット  
「いづみ姫」

木津川市  
まち美化推進課

〒619-0286 京都府木津川市木津南垣外110-9  
TEL.0774-75-1215 FAX.0774-72-3900  
URL: <http://www.city.kizugawa.lg.jp/>

