

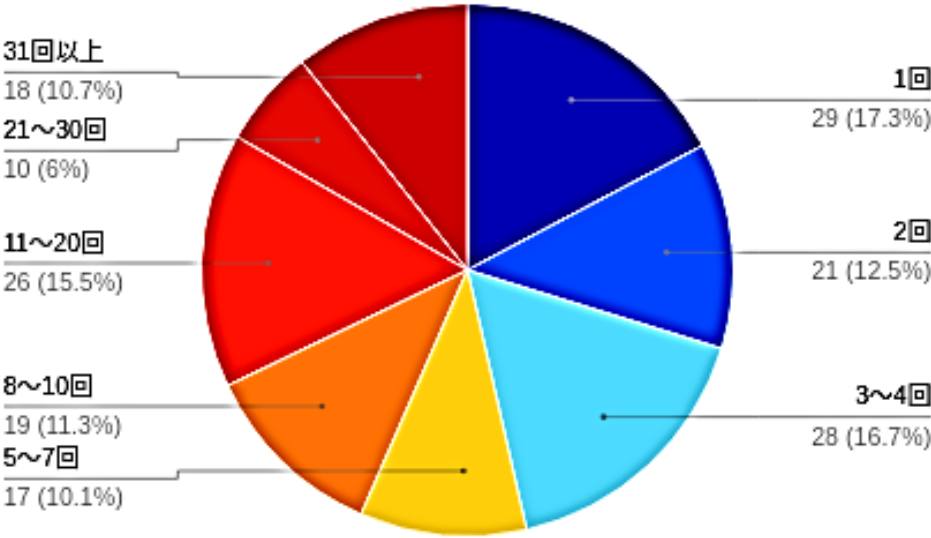
【 ちょこっとながも 実績・課題等 】

※令和 7 年 5 月末時点の実績を反映

実績について

|           | 予約件数（件） |                 | 利用人数（人） |                 | 登録者数合計（人） |                 | アクティブ登録者数合計（人） |                 | 利用経験者数合計（人） |                 |
|-----------|---------|-----------------|---------|-----------------|-----------|-----------------|----------------|-----------------|-------------|-----------------|
|           | 実績      | 前月との差分          | 実績      | 前月との差分          | 実績        | 前月との差分          | 実績             | 前月との差分          | 実績          | 前月との差分          |
| 2025年 6月  | 134     | ↓ -224<br>(37%) | 63      | ↓ -22<br>(74%)  | 684       | ↑ +6<br>(101%)  | 661            | ↑ +5<br>(101%)  | 172         | ↑ +4<br>(102%)  |
| 2025年 5月  | 358     | ↓ -14<br>(96%)  | 85      | ↓ -11<br>(89%)  | 678       | ↑ +15<br>(102%) | 656            | ↑ +14<br>(102%) | 168         | ↑ +11<br>(107%) |
| 2025年 4月  | 372     | ↑ +59<br>(119%) | 96      | ↑ +6<br>(107%)  | 663       | ↑ +14<br>(102%) | 642            | ↑ +11<br>(102%) | 157         | ↑ +18<br>(113%) |
| 2025年 3月  | 313     | ↓ -45<br>(87%)  | 90      | ↑ +1<br>(101%)  | 649       | ↑ +38<br>(106%) | 631            | ↑ +23<br>(104%) | 139         | ↑ +22<br>(119%) |
| 2025年 2月  | 358     | ↑ +58<br>(119%) | 89      | ↑ +13<br>(117%) | 611       | ↑ +52<br>(109%) | 608            | ↑ +50<br>(109%) | 117         | ↑ +28<br>(131%) |
| 2025年 1月  | 300     | ↑ +72<br>(132%) | 76      | ↑ +13<br>(121%) | 559       | ↑ +70<br>(114%) | 558            | ↑ +69<br>(114%) | 89          | ↑ +26<br>(141%) |
| 2024年 12月 | 228     | --              | 63      | --              | 489       | --              | 489            | --              | 63          | --              |

利用者一人当たりの予約件数割合



#### 1. 予約件数

---

予約件数（延べ利用者数）については1,929<sup>件</sup>

件数は月によって増減がある

1日あたり16～17<sup>人</sup>の方が利用されている

#### 2. 登録者数

---

登録者数については656<sup>人</sup>であり、増加傾向にある

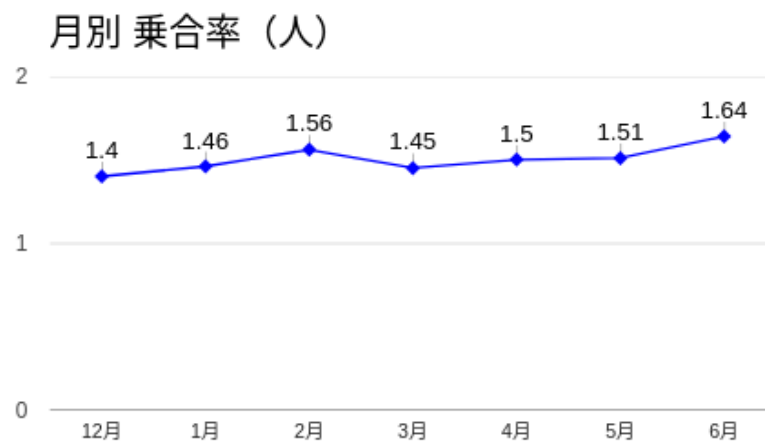
南加茂台地域の65歳以上の人口は2,798<sup>人</sup>であり、人口における登録者は約23%となっている

#### 3. 利用経験者数

---

利用経験者数については168<sup>人</sup>であり、増加傾向にある

南加茂台地域の65歳以上の人口における利用経験者は約6%であり、登録者数における利用経験者は約26%となっている

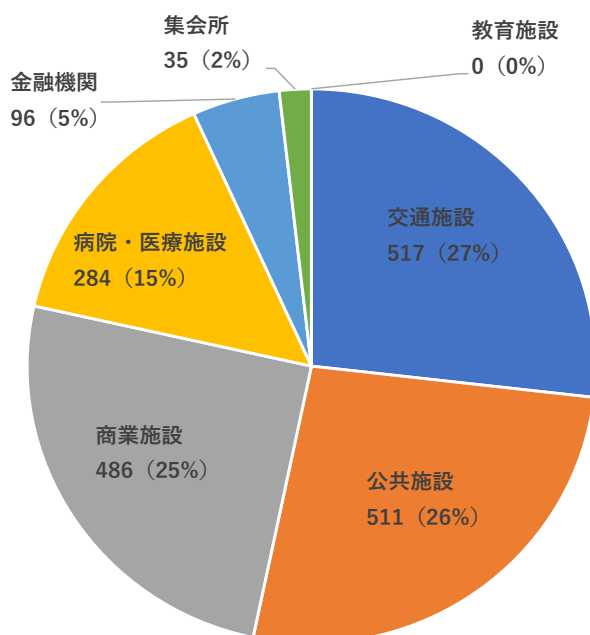


#### 4. 乗合率

---

乗合率については、5月は1.51であり、運行開始した12月から5月までの平均乗合率は1.48である。乗降場の各区间で1～2人が「ちょこっとながも」に乗っていたことになる。

### 乗降場所カテゴリ別 利用回数



### 乗降場所別 上位 5 ヶ所 利用回数

|                |     |
|----------------|-----|
| 加茂駅東口          | 452 |
| 加茂支所（加茂文化センター） | 328 |
| サンフレッシュ加茂店     | 308 |
| グルメシティ加茂店      | 155 |
| 加茂ふれあいセンター     | 137 |

## 5. 乗降状況

乗降場所カテゴリ別で利用数が多いのは「交通施設」であり、次いで「公共施設」、「商業施設」であった

「交通施設」「公共施設」「商業施設」の利用回数は全体の約 80% を占めている  
「集会所」「教育施設（南加茂台小学校）」の利用は他のカテゴリに比べ、利用回数は少ない、もしくはない

### 課題について

事業開始当初は令和 6 年度末で 200 程度の会員登録者数を見込んでいたが、予想以上に登録いただいている。（約 3.3 倍）

しかし、「実績について」にて示したように、南加茂台地域の 65 歳以上の人口に対して 20% 程度の登録となっている。

また、利用経験者数についても会員登録されている住民のうち、「利用されたことがない方」は 74% であり、会員登録はしているが利用されたことがない住民が多いのが現状である。

費用面については、過疎対策事業債を活用した上で、年間 4,600 千円（R 8 ～ 10）の市の負担が発生することになり、利用件数の向上、持続可能な運賃設定が必要である。

#### 今後について

今後の予定として外出意欲の促進を図るイベントを企画し、「ちょこっと ながも」を利用する機会を創出することで、「ちょこっと ながも」の利便性を実感していただき、今後の利用数増のきっかけづくりとする。イベント内においては「ちょこっと ながも」について周知することで、会員登録者数増および利用数増につなげていく。

また、南加茂台地域の住民および会員登録者向けにアンケート調査を実施し、地域住民の意見の拾い上げ、有償化にあたっての運賃設定や今後の運行の参考とする。