

「木津川市 生涯学習に関するアンケート調査」 調査結果報告

令和6年(2024年)度から令和15年(2033年)度までの10年間を計画期間とする「第2次木津川市生涯学習推進計画」の策定にあたり、生涯学習に関する市民の皆さんの取組状況やニーズ等を把握するため、令和5年6月に市民アンケート調査を実施しました。

その結果をまとめましたので次のとおり公表いたします。

なお、今後、この調査結果に基づき、生涯学習を推進していくための基礎資料として役立てて参ります。

ご協力いただきありがとうございました。

I 調査の概要

1. 調査期間 令和5年6月9日から6月30日まで
2. 調査対象 18歳以上の木津川市民の方
3. 調査方法 インターネットフォーム及び用紙提出
4. 周知方法 市ホームページ、市公式LINE、公共施設や店舗等への用紙の配布
5. 回答総数 1,557人(インターネット1,183人、用紙374人)

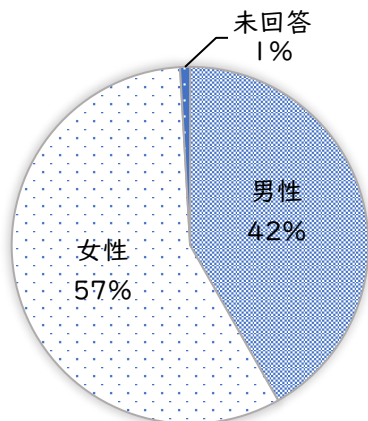
6. 調査結果の表示方法

- (1) 集計は小数点以下第2位を四捨五入しているため、内訳の合計が100%にならない場合があります。
- (2) 複数回答が可能な設問の場合、回答者が全体に対してどのくらいの比率であるかという見方になるため、回答比率の合計が100%を超える場合があります。
- (3) クロス集計の場合、無回答を排除しているため、クロス集計の有効回答数の合計と単純集計(全体)の有効回答数が合致しないことがあります。なお、クロス集計とは、複数項目の組み合わせで分類した集計のことで、複数の質問項目を交差して並べ、表やグラフを作成することにより、その相互の関係を明らかにするための集計方法です。

Ⅱ 調査結果

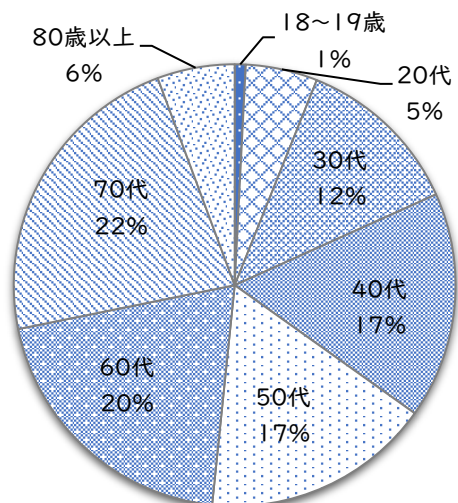
1. あなた自身について

【問1】あなたの性別について、お聞かせください。(ひとつだけ○)

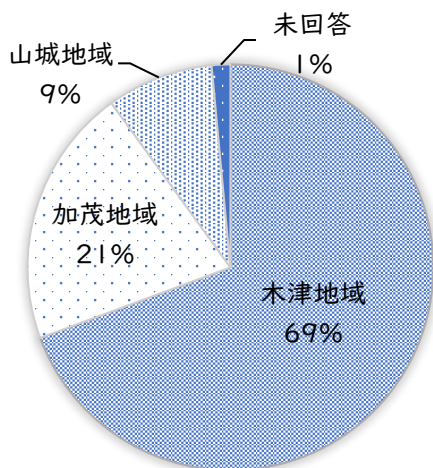


【問2】あなたの年齢をお聞かせください。
(ひとつだけ○)

「70歳代」の割合が22%と最も多く、次いで「60歳代」が20%、「40歳代」、「50歳代」が17%となっています。



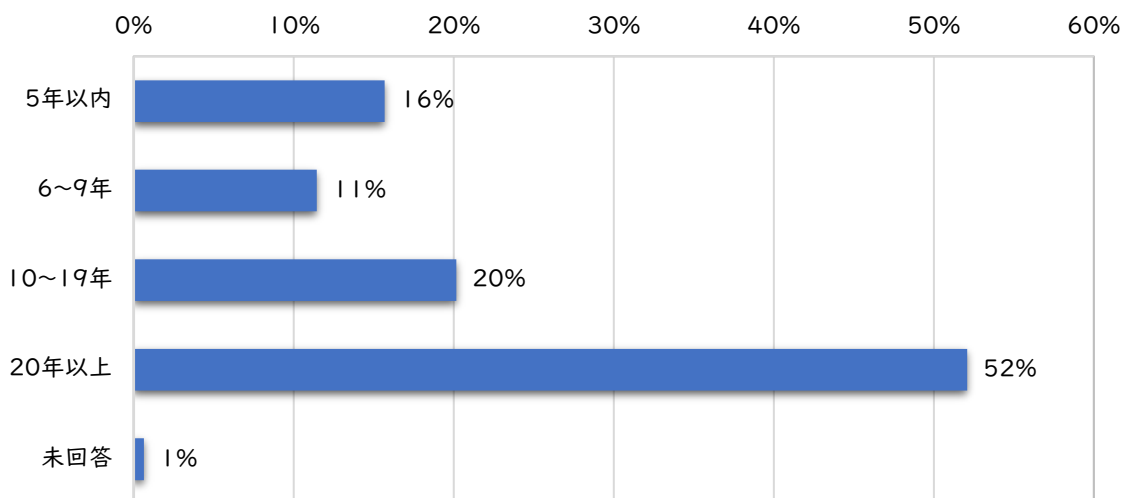
【問3】あなたのお住まいの地域をお聞かせください。(ひとつだけ○)



「木津地域」の方が69%と最も多く、次いで「加茂地域」21%、「山城地域」9%となっています。

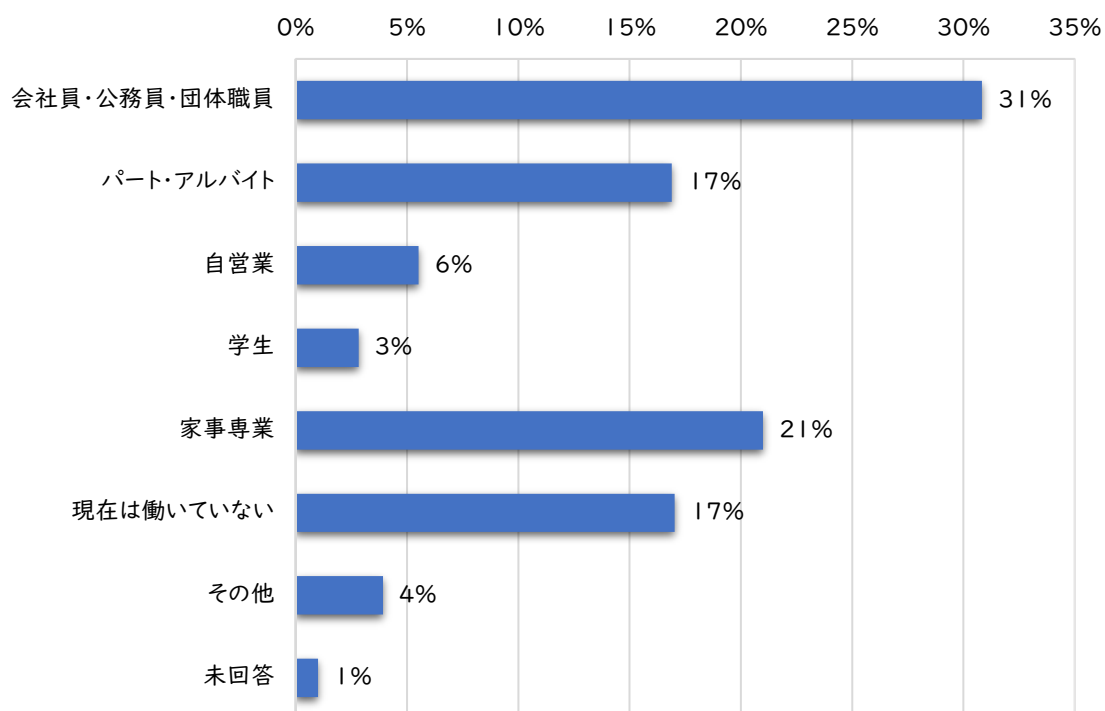
【問4】現在のところに住み始めて何年になりますか。(ひとつだけ○)

「20年以上」住んでおられる方の割合が52%と約半数を占めています。



【問5】あなたの現在の職業をお聞かせください。(ひとつだけ○)

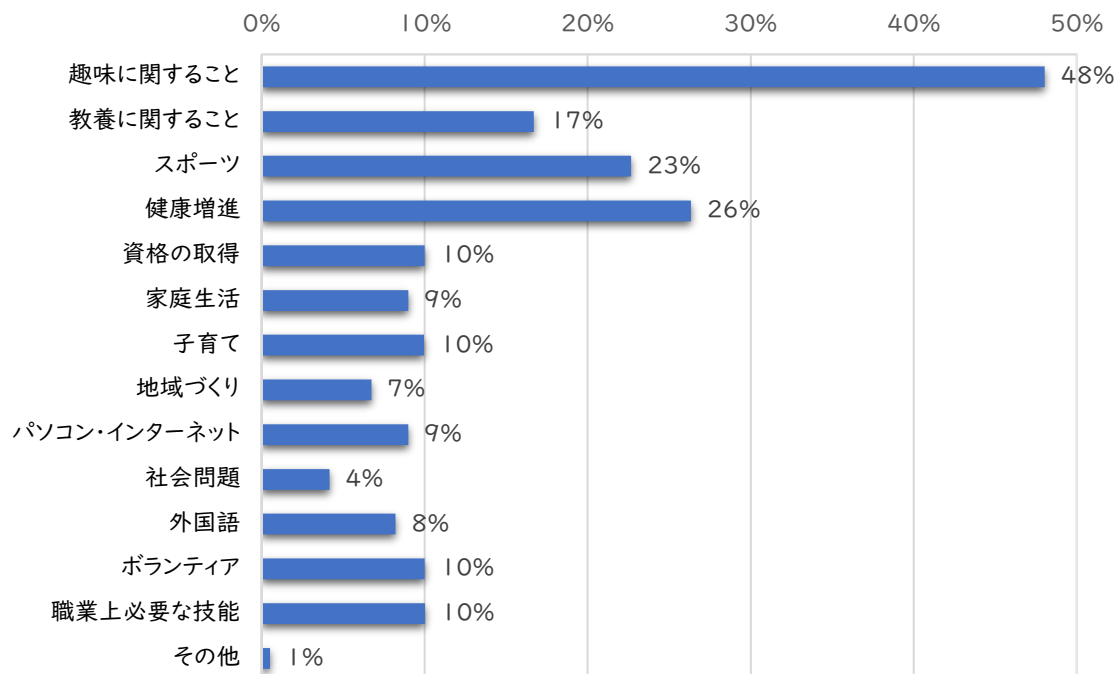
職業別の割合は、「会社員・公務員・団体職員」が31%と多く、次いで「家事専業」が21%、「パート・アルバイト」、「現在は働いていない」が共に17%となっています。



2. 生涯学習について

【問6】 あなたはどのような生涯学習に取り組んでいますか。(〇はいくつでも)

「趣味に関すること」の割合が48%と圧倒的に多く、次いで「健康増進」や「スポーツ」といった体を動かすことについての割合が多いことがわかりました。



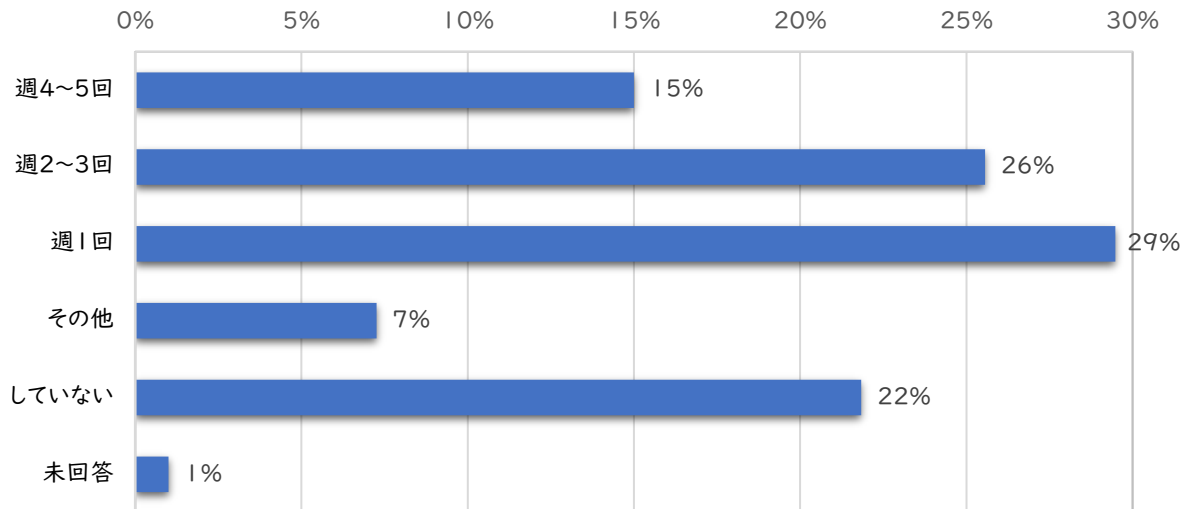
(%)

区分	計(人)	18歳~20代	30代	40代	50代	60代	70代	80歳以上	全体
趣味に関すること	748	52.75	33.88	36.55	38.10	50.83	64.43	49.41	48.04
教養に関すること	260	25.27	14.21	15.26	15.87	14.52	18.04	20.00	16.70
スポーツ	353	18.68	14.75	18.88	24.21	24.09	26.55	28.24	22.67
健康増進	410	14.29	13.11	12.85	23.81	32.34	38.14	38.82	26.33
資格の取得	159	24.18	20.77	16.87	11.51	5.61	2.06	2.35	10.21
家庭生活	141	15.38	20.77	9.64	7.54	5.94	5.93	4.71	9.06
子育て	155	13.19	38.80	18.47	7.94	0.66	0.77	1.18	9.96
地域づくり	105	1.10	4.92	4.02	5.16	6.93	10.82	10.59	6.74
パソコン・インターネット	144	10.99	10.38	10.04	6.35	8.58	9.79	11.76	9.25
社会問題	65	7.69	4.37	2.41	3.17	4.62	4.38	4.71	4.17
外国語	128	20.88	7.10	10.04	7.94	8.25	5.93	3.53	8.22
ボランティア	162	3.30	3.28	3.61	7.54	15.84	16.49	15.29	10.40
職業上必要な技能	156	15.38	16.94	18.07	13.49	6.60	2.06	3.53	10.02
その他	8	0.00	0.00	0.00	0.40	0.99	0.77	1.18	0.51

年代別(縦列) 1番目に回答が多い 2番目に回答が多い
 区分別(横列) 1番目に回答が多い 2番目に回答が多い

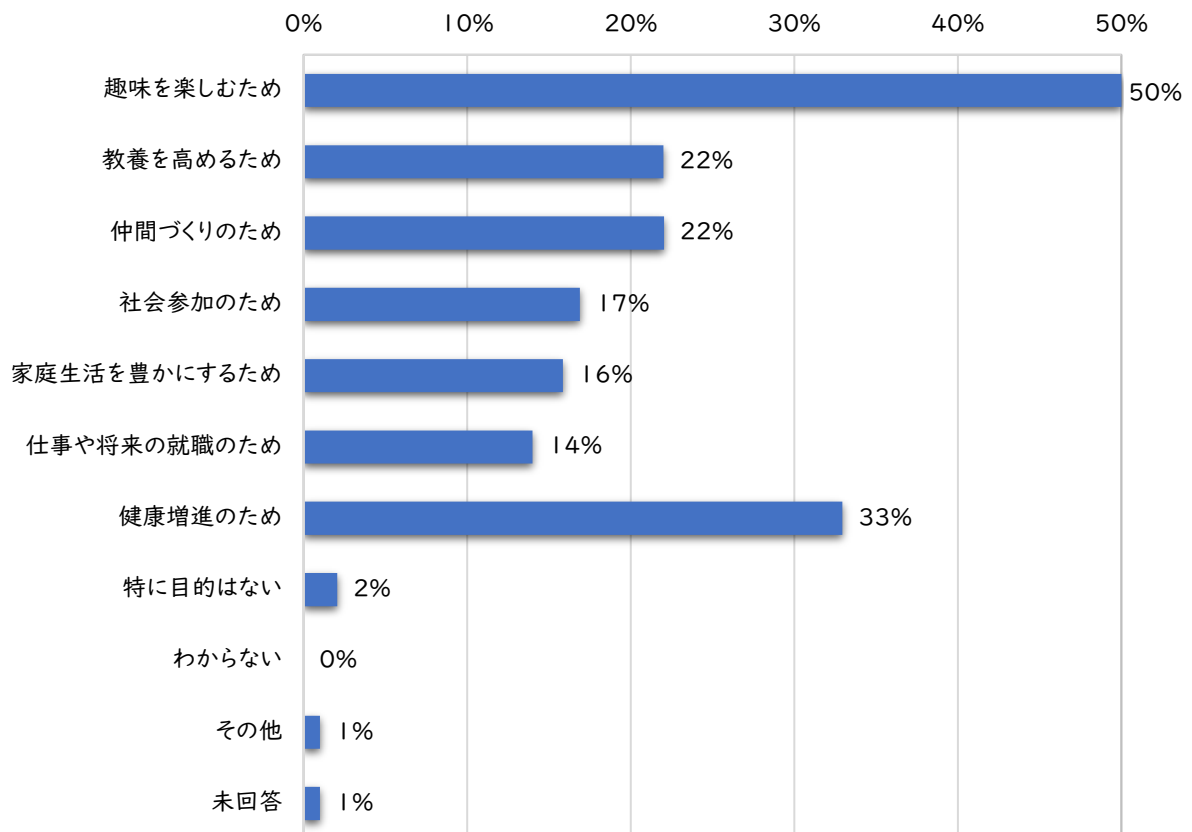
【問7】 生涯学習に取り組んでいる頻度をお聞かせください。(ひとつだけ○)

「週1回」の割合が29%と最も多く、次いで「週2~3回」が26%、「していない」が22%となっています。



【問8】 どんな目的で生涯学習に取り組んでいますか。(○はいくつでも)

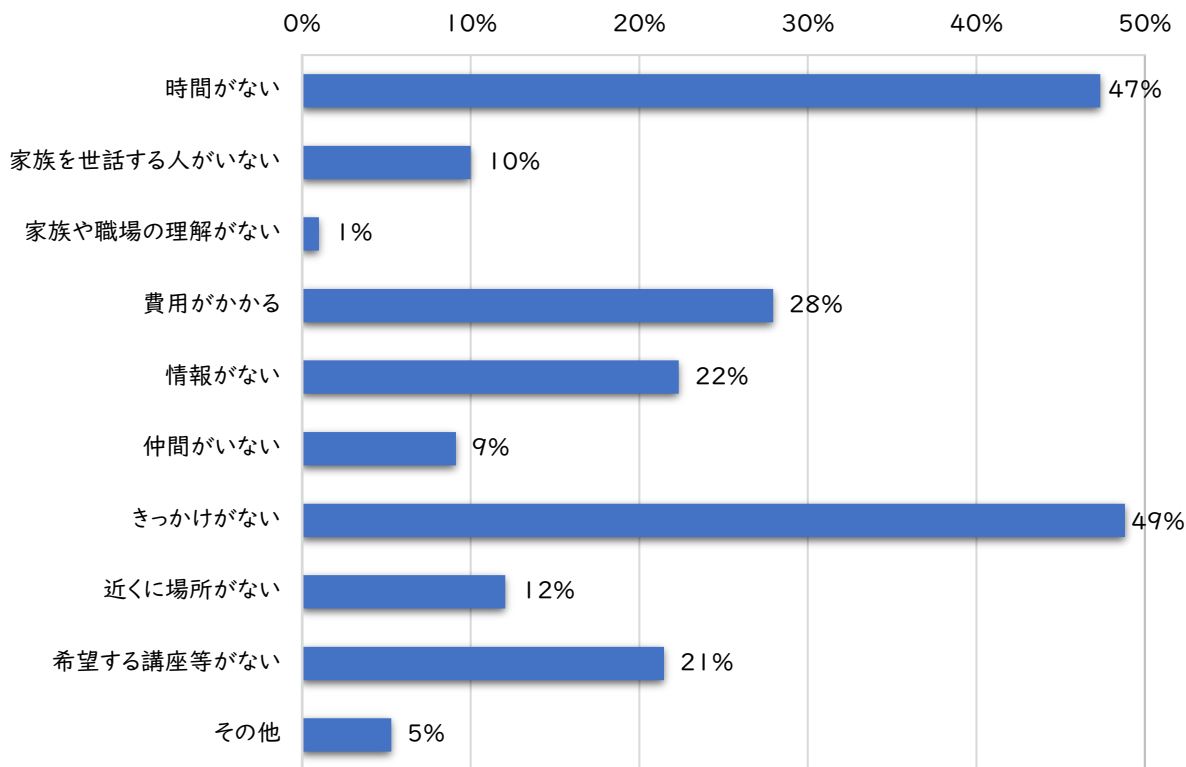
「趣味を楽しむため」が50%と圧倒的に多く、次いで「健康増進のため」が33%、「教養を高めるため」、「仲間づくりのため」が共に22%となっています。



(問6で「15 していない」を選択した方)

【問9】生涯学習に取り組んでいない理由をお聞かせください。(〇はいくつでも)

「きっかけがない」が49%、「時間がない」が47%と共に多く、下段表のとおり、どの年代においても「きっかけがない」という方が多く、次いで「時間がない」という回答は、50歳代以下の方の回答が多いということがわかりました。



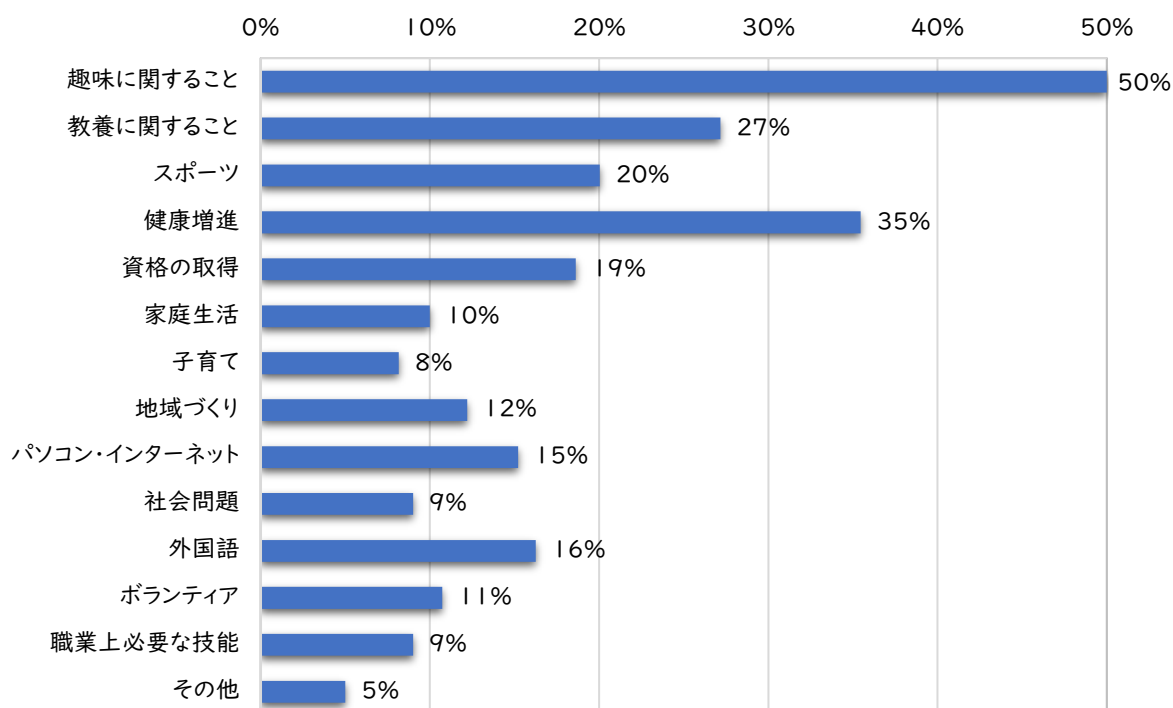
(%)

区分	計(人)	18歳~20代	30代	40代	50代	60代	70代	80歳以上	全体
時間がない	161	47.06	62.96	57.95	52.63	37.25	15.56	14.29	47.35
家族を世話する人がいない	33	5.88	29.63	12.50	2.63	3.92	2.22	0.00	9.71
家族や職場の理解がない	5	0.00	3.70	1.14	1.32	0.00	2.22	0.00	1.47
費用がかかる	95	11.76	38.89	36.36	26.32	19.61	22.22	0.00	27.94
情報がない	76	5.88	16.67	19.32	27.63	23.53	35.56	0.00	22.35
仲間がいない	31	5.88	3.70	6.82	10.53	15.69	13.33	0.00	9.12
きっかけがない	166	52.94	51.85	46.59	48.68	47.06	55.56	28.57	48.82
近くに場所がない	41	5.88	20.37	11.36	9.21	9.80	15.56	0.00	12.06
希望する講座等がない	73	5.88	27.78	15.91	19.74	35.29	17.78	28.57	21.47
その他	18	5.88	1.85	1.14	9.21	3.92	6.67	42.86	5.29

年代別(縦列) 1番目に回答が多い 2番目に回答が多い
 区分別(横列) 1番目に回答が多い 2番目に回答が多い

【問10】 今後学びたいものをお聞かせください。(〇はいくつでも)

「趣味に関すること」の割合が50%を占め、次いで「健康増進」が35%となっています。各年代別に興味があるベスト3については、下段表のとおりです。



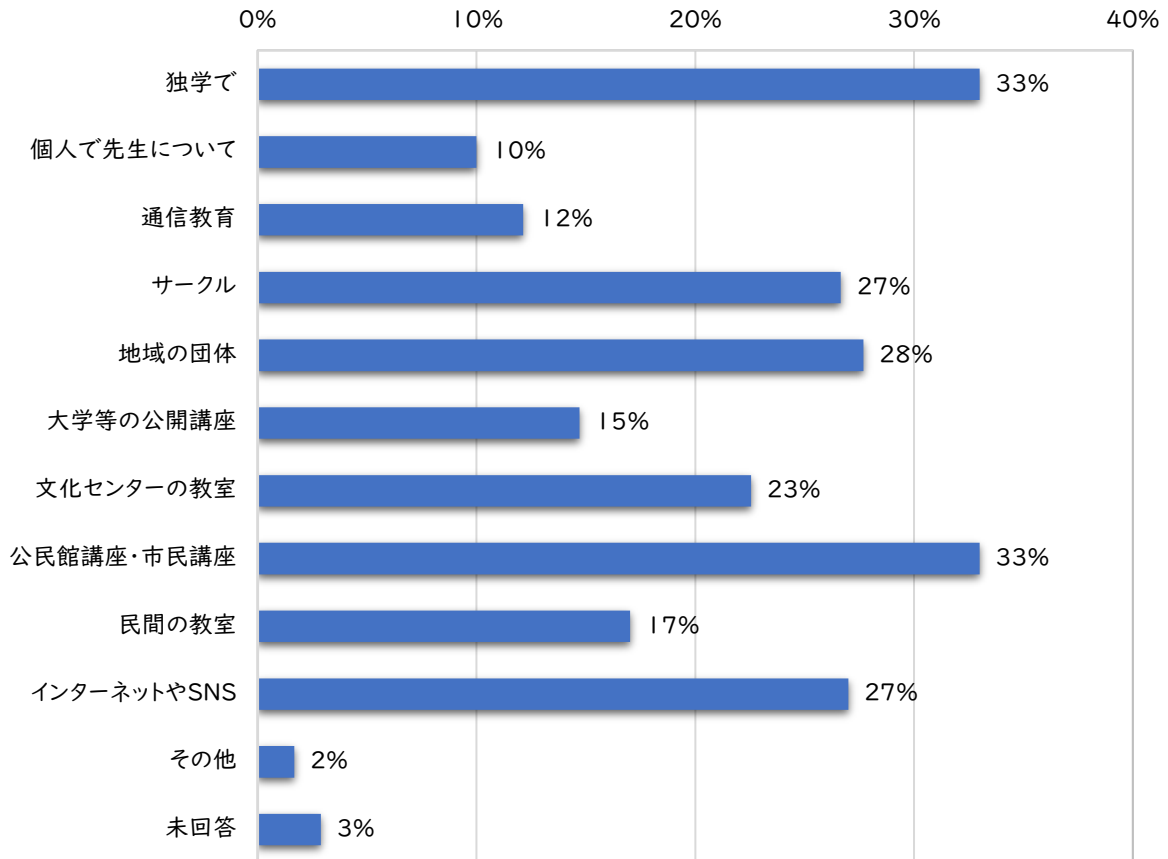
「今後学びたいもの」年代別ベスト3

40代以下の年代では、「子育て」や「職業上必要な技能」といった項目が高く、50代、60代では、「ボランティア」、70代以上では、「健康増進」や「地域づくり」に関心が高いということがわかりました。

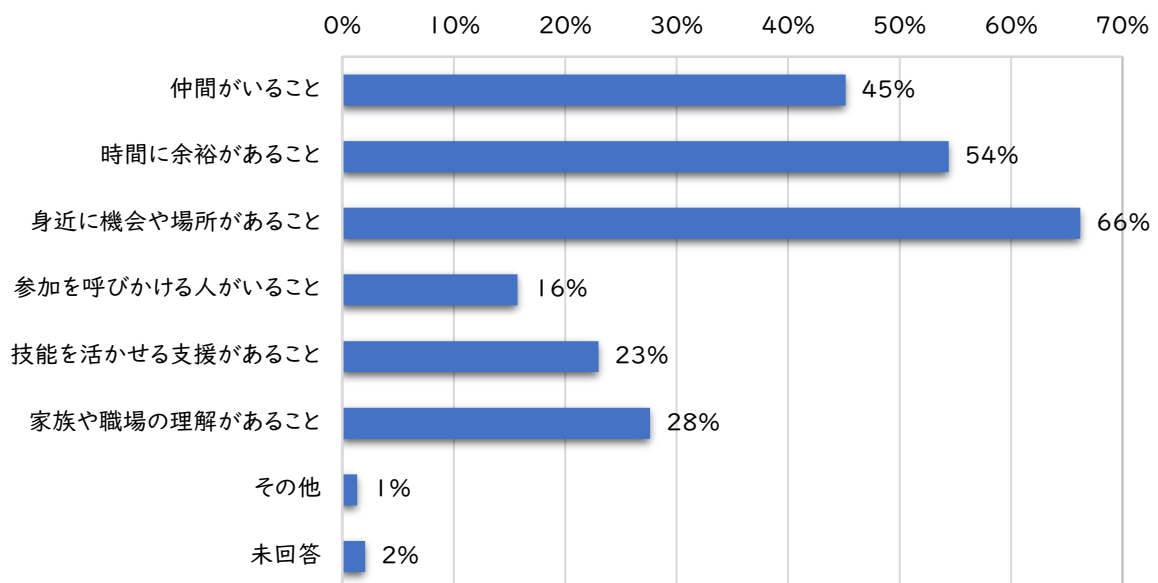
年代	第1位	第2位	第3位
18歳～20代	子育て	資格の取得	職業上必要な技能
30代	子育て	家庭生活	職業上必要な技能
40代	職業上必要な技能	子育て	スポーツ
50代	ボランティア	社会問題	資格の取得
60代	ボランティア	趣味に関すること	健康増進
70代	その他	健康増進	地域づくり
80歳以上	健康増進	地域づくり	趣味に関すること

【問 11】 今後どんな方法で学びたいかお聞かせください。(〇はいくつでも)

学びたい方法については、「独学で」、「公民館講座・市民講座」が共に33%、次いで「地域団体」が28%、「サークル」、「インターネットやSNS」が共に27%となっています。

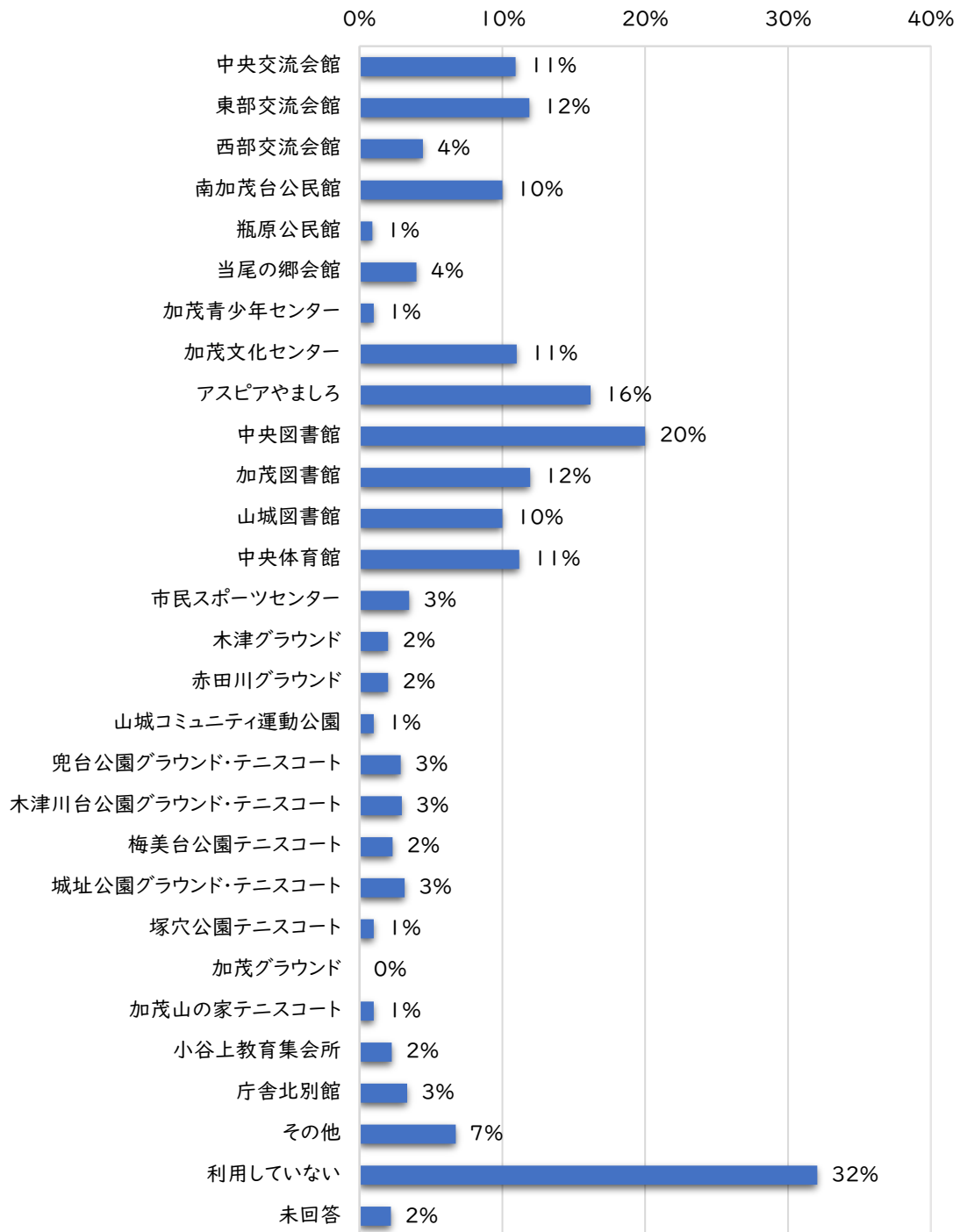


【問 12】 学んだ知識や技能を活かすために必要なことは何でしょうか。(〇はいくつでも)



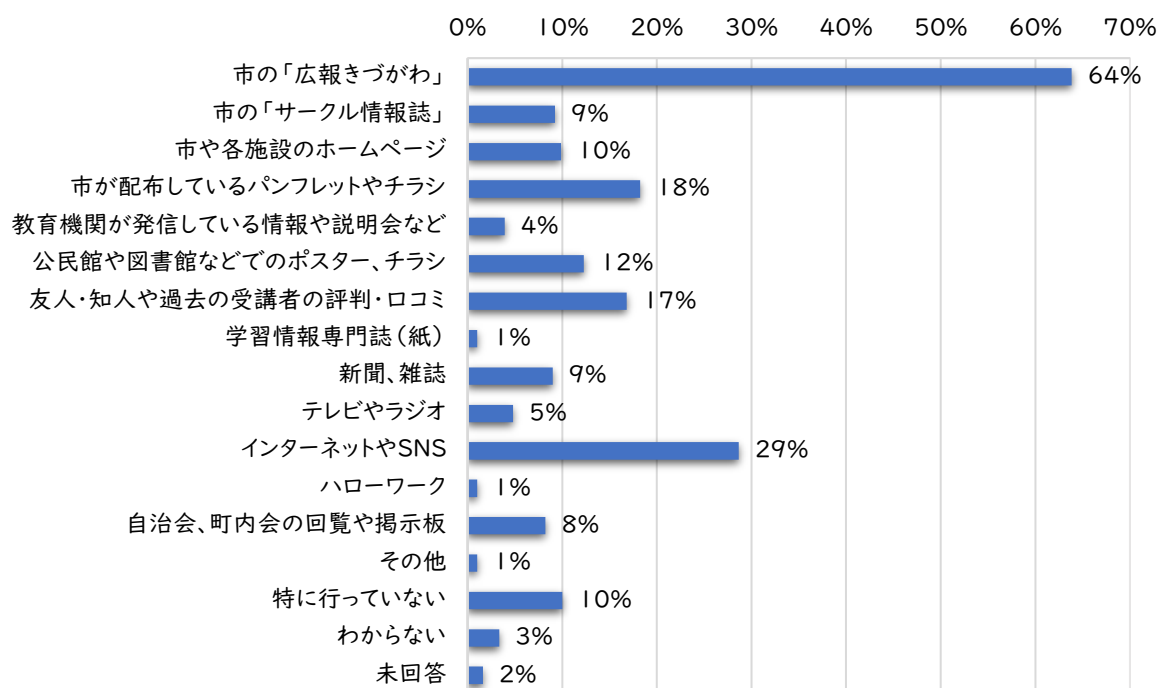
【問 13】 過去1年間に利用された施設をお聞かせください。(〇はいくつでも)

文化施設では、「中央図書館」や「アスピアやましろ」の利用が多く、スポーツ施設では、「中央体育館」を利用する方が多いことがわかりました。



【問14】生涯学習についての情報収集はどのような方法で行われますか。(〇はいくつでも)

「広報きづがわ」での情報収集が64%と突出しており、他の方法について、工夫が必要であることがわかりました。



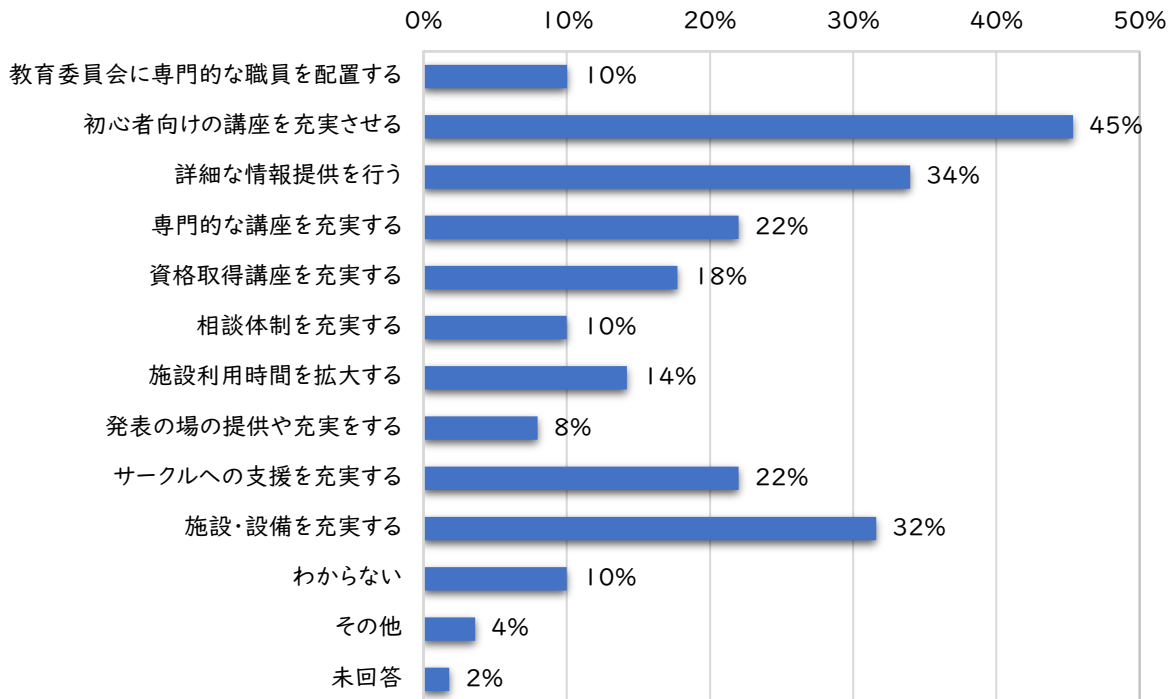
(%)

区分	計(人)	18歳~20代	30代	40代	50代	60代	70代	80歳以上	全体
市の「広報きづがわ」	994	25.27	49.18	57.43	65.87	69.97	77.58	67.06	63.84
市の「サークル情報誌」	144	2.20	3.28	3.61	7.14	12.21	14.43	18.82	9.25
市や各施設のホームページ	154	3.30	9.84	11.24	12.70	14.19	6.70	4.71	9.89
市が配布しているパンフレットやチラシ	284	1.10	9.84	14.06	17.06	25.74	23.20	21.18	18.24
教育機関が発信している情報や説明会など	61	7.69	2.73	4.02	5.56	3.96	2.84	2.35	3.92
公民館や図書館などでのポスター、チラシ	191	1.10	6.01	11.24	9.13	16.17	16.24	17.65	12.27
友人・知人や過去の受講者の評判・口コミ	162	16.48	8.20	14.06	13.89	16.50	23.20	25.88	10.40
学習情報専門誌(紙)	22	3.30	3.83	0.80	0.00	1.65	1.03	1.18	1.41
新聞、雑誌	135	4.40	3.28	4.02	9.13	11.88	11.08	15.29	8.67
テレビやラジオ	75	8.79	6.01	4.02	5.16	3.96	3.87	5.88	4.82
インターネットやSNS	446	48.35	39.34	40.96	36.11	27.06	12.11	8.24	28.64
ハローワーク	14	2.20	1.09	1.61	1.19	0.66	0.26	0.00	0.90
自治会、町内会の回覧や掲示板	128	2.20	4.37	6.02	7.94	7.92	11.34	17.65	8.22
その他	9	0.00	0.00	0.00	0.40	1.32	0.77	1.18	0.58
特に行っていない	162	17.58	18.03	13.65	13.49	6.93	4.64	4.71	10.40

年代別(縦列) 1番目に回答が多い 2番目に回答が多い
 区分別(横列) 1番目に回答が多い 2番目に回答が多い

【問15】 生涯学習の充実のために必要なことは何だと思われますか。(〇はいくつでも)

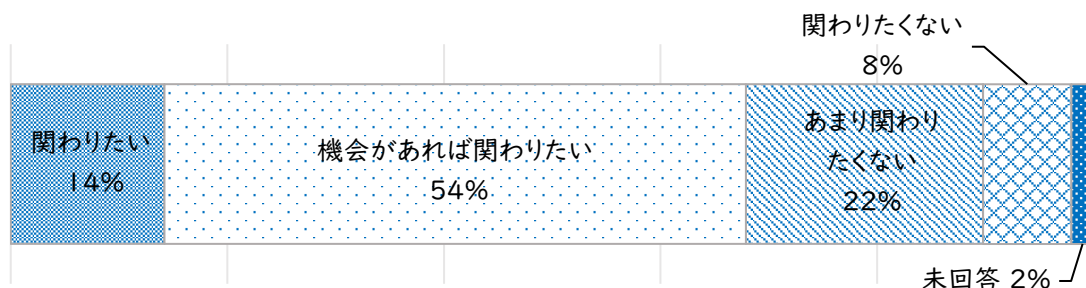
「初心者向けの講座を充実させる」の割合が45%と最も多く、次いで「詳細な情報提供を行う」が34%、「施設・設備を充実する」が32%となっています。



3. 地域や社会での活動について

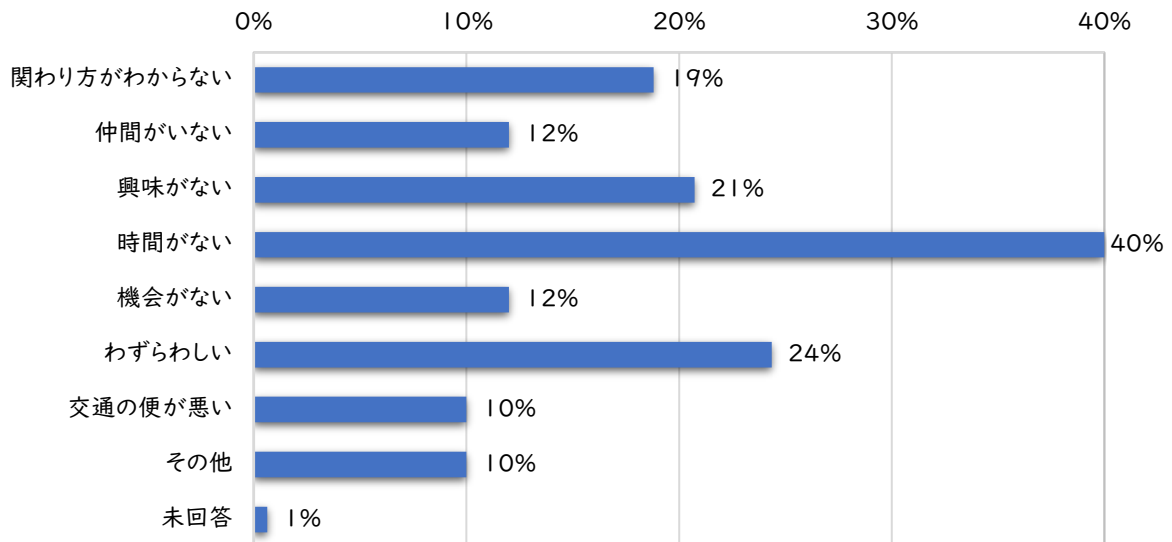
【問16】 今後、地域づくりやボランティア活動に関わりたいと思われませんか。(ひとつだけ〇)

約7割近い方が「関わりたい」、「機会があれば関わりたい」と思われていることがわかりました。



【問17】 関わりたくない理由をお聞かせください。(〇はいくつでも)

関わりたくない理由については、「時間がない」という割合が40%と最も多く、次いで「わずらわしい」24%、「興味がない」21%、「関わり方がわからない」が19%となっています。



【問18】 あなたが関わりたい地域づくりやボランティアの活動をお聞かせください。(〇はいくつでも)

関わりたい活動については、「スポーツ・文化活動」が20%と最も多く、次いで「地域の子どものためのレクリエーション、自然体験活動」が18%となっています。

