

## まちづくりに関するアンケート調査の対比表

■基本計画記載の施策目標とくらしやすさに関する質問の関係  
 ■赤下線部:アンケートにて追加を検討する項目

基本構想	基本計画		アンケート質問項目
基本方針	施策目標		
個性を活かした魅力ある地域文化の創造	1	(1)歴史文化の保全・活用	<b>13.歴史・文化遺産の保全</b>
	2	(2)歴史・文化・伝統を背景とした地域文化創造活動の促進	15.地域の歴史や文化とのふれあい活動のための環境
地域力を活かした産業・事業の創造	3	(1)関西学研都市を活用した新たな地域産業の創造	<b>24.関西文化学術研究都市を活用した産業の振興</b>
	4	(2)地域資源を活用した新しい地域産業創出システムの構築	<b>23.農林業、商業、観光業の振興</b>
	5	(3)雇用対策の充実	<b>22.雇用の場や就業の機会</b>
誰もが安心して暮らせる福祉都市の創造	6	(1)安心・安全、快適なまちづくり	4.下水道整備・水洗化の状況 20.地震、火災、水害などに対する防災対策 21.防犯や交通安全対策
	7	(2)ともに支えあう地域福祉の充実	9.病院、診療所の利用のしやすさ、サービス 8.保健、健康づくりのためのサービス 11.高齢者・障害者の福祉援助
豊かな心を育む教育・文化の創造	8	(1)子どもを安心して産み健やかに育てられる環境づくり	10.保育、子育てを支援するサービス
	9	(2)一人ひとりの子どもの可能性をのばす教育の充実と地域連携	16.教育・学習や文化活動のための環境 17.小・中学校の教育
	10	(3)生涯にわたる学習機会の充実	7.スポーツ、レクリエーションの場や機会
連携を強め地域を支えるネットワークの創造	11	(1)道路交通ネットワークの整備・充実	1.生活道路の便利さ 2.通勤・通学の交通の便利さ
	12	(2)水・緑・歴史のネットワークの形成	
	13	(3)計画的な土地利用と快適な都市環境の形成	5.公園や子どもの遊び場 12.まちなみやまちの雰囲気 3.買い物の便利さ、快適さ
環境と調和した持続可能なまちの創造	14	(1)地球環境と身近な自然の保全と継承	<b>14.身近な緑、山や川の自然の保全</b>
	15	(2)環境負荷を低減する生活環境づくり	6.ごみの減量化やリサイクルの取組み
まちづくりへの参画と協働の創造	16	(1)すべての市民が等しく社会参加できるまちづくりの推進	<b>19.人権の尊重、男女共同参画の促進</b>
	17	(2)市民と行政のパートナーシップの推進	18.近所とのつきあい、地域の社会活動 <b>25.市役所からの情報発信</b>
	18	(3)新たな行政経営の展開と財政基盤の強化	<b>26.行財政改革の推進</b>
	19	(4)地方分権改革への対応	<b>26.行財政改革の推進</b>
	20	(5)広域的な協力体制の推進	<b>26.行財政改革の推進</b>
			■施策目標との対応無し 27.全体的に見た木津川市のくらしやすさ

# 木津川市のまちづくりに関するアンケート調査

## 報告書

平成20年2月

目 次

1	調査概要.....	1
2	調査結果.....	3
	(1) 木津川市の暮らしやすさに関する評価について (問1) .....	3
	(2) 木津川市において今後取組むべき施策について (問2～22) .....	5
	(3) 回答者ご自身について (問23～26) .....	43
	(4) 自由意見 .....	45

## 1 調査概要

### (1) 調査の目的

本アンケートは、新市基本計画のアンケート調査において多くの人が優先的に取り組むべきと考える政策・施策について、より詳しく把握し、総合計画策定の検討資料として活用することを目的として実施したものである。

### (2) 調査の対象・人数

木津川市の18歳以上人口の約1割にあたる5,500人で、住民基本台帳より無作為に抽出した。

### (3) 配布・回収方法

郵送による配布、回収。

### (4) 調査期間

平成19年12月13日～平成20年1月31日

### (5) 回収状況(平成20年1月31日到着分まで)

配布数	a	5,500
未着数(転居等)	b	19
回収数	c	2,182
回収率	$c \div (a-b)$	約40%

### (6) 留意点

回答比率は、少数第2位以下を四捨五入しているため、合計が100%にならない場合がある。また、複数回答の設問についても、回答比率の合計が100%を超える場合がある。

### (7) その他

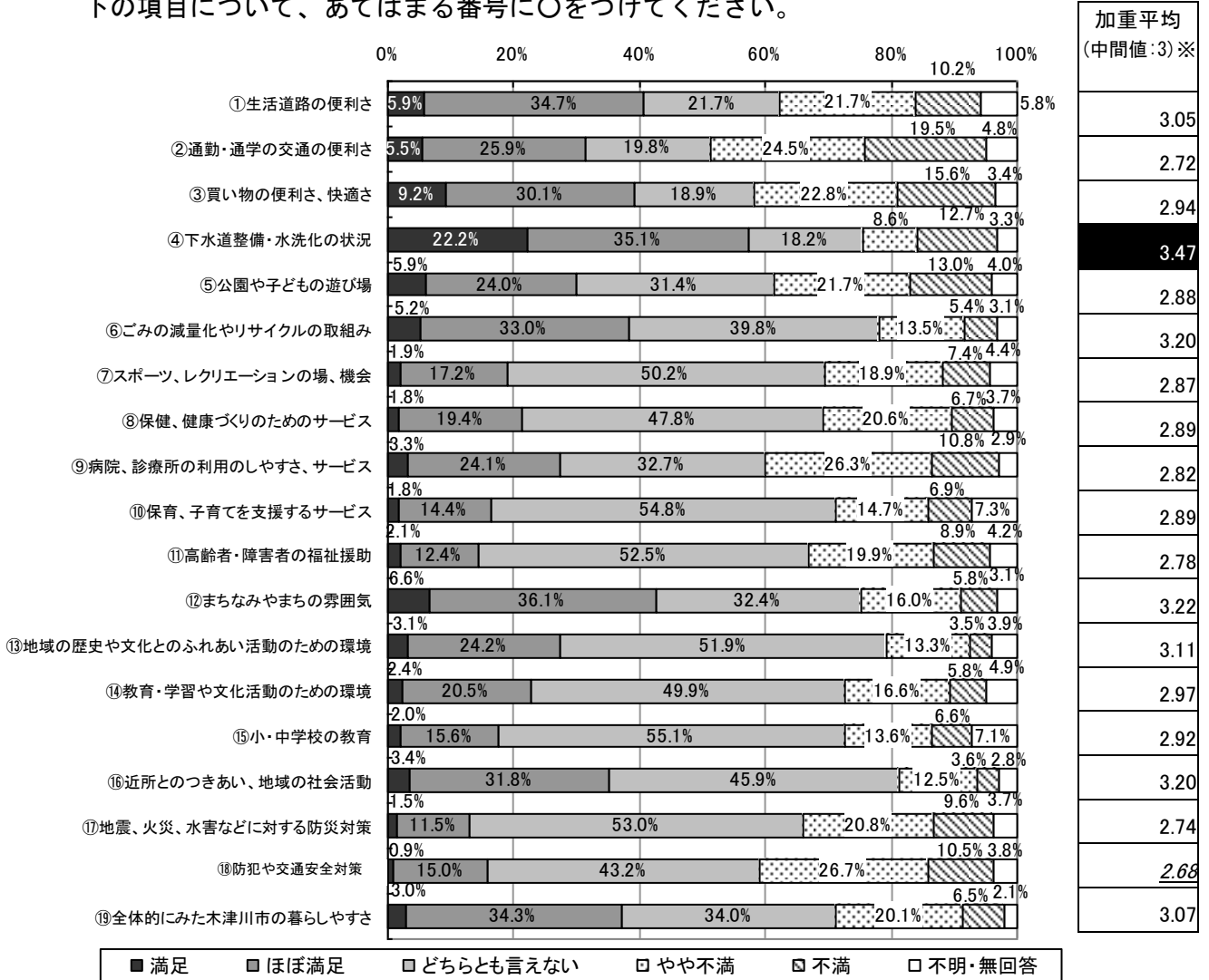
問1を除く集計表において、最も回答の多かったものを黒の網掛け(白抜き文字)にしている。また、複数回答の設問において、2番目に多かったものを灰色の網掛けにしている。

問1については加重平均値が最も高かったものを黒の網掛け(白抜き文字)、最も低かったものを下線付きの斜体文字にしている。

## 2 調査結果

### (1) 木津川市の暮らしやすさに関する評価について

問1 木津川市にお住まいになり、暮らしやすさについて、日頃どのように思われていますか。以下の項目について、あてはまる番号に○をつけてください。



※加重平均は、「満足」5、「ほぼ満足」4、「どちらとも言えない」3、「やや不満」2、「不満」1として平均点を算出。

年齢別	10歳代	20歳代	30歳代	40歳代	50歳代	60歳代	70歳代	80歳以上	不明・無回答	全体
1 生活道路の便利さ	3.35	2.98	3.18	2.90	2.92	3.00	3.30	3.21	2.90	3.05
2 通勤・通学の交通の便利さ	2.65	2.72	2.72	2.57	2.67	2.76	3.10	2.93	3.00	2.72
3 買い物の便利さ、快適さ	2.77	2.97	3.00	2.94	2.95	2.85	3.01	2.97	3.40	2.94
4 下水道整備・水洗化の状況	3.55	3.57	3.66	3.52	3.44	3.39	3.30	3.30	2.83	3.47
5 公園や子どもの遊び場	3.06	2.87	2.71	2.88	2.90	2.92	2.96	3.03	3.00	2.88
6 ごみの減量化やリサイクルの取り組み	3.27	3.06	3.21	3.19	3.07	3.20	3.42	3.57	2.58	3.20
7 スポーツ、レクリエーションの場、機会	3.06	2.71	2.93	2.87	2.79	2.86	2.99	2.99	2.73	2.87
8 保健、健康づくりのためのサービス	3.03	2.81	2.96	2.81	2.79	2.84	3.07	3.21	3.08	2.89
9 病院、診療所の利用のしやすさ、サービス	2.93	2.73	2.91	2.68	2.67	2.78	3.11	3.26	2.83	2.82
10 保育、子育てを支援するサービス	3.17	2.87	2.82	2.84	2.88	2.89	3.04	2.98	2.91	2.89
11 高齢者・障害者の福祉援助	2.93	2.88	2.92	2.80	2.63	2.66	2.83	2.98	2.50	2.78
12 まちなみやまちの雰囲気	3.71	3.21	3.40	3.34	3.07	3.10	3.20	3.35	3.30	3.22
13 地域の歴史や文化とのふれあい活動のための環境	3.39	3.04	3.14	3.13	3.02	3.06	3.25	3.15	3.22	3.11
14 教育・学習や文化活動のための環境	3.19	2.93	2.97	2.92	2.85	2.99	3.18	3.13	2.91	2.97
15 小・中学校の教育	3.19	2.89	2.93	2.79	2.85	2.94	3.12	3.12	2.91	2.92
16 近所とのつきあい、地域の社会活動	2.93	3.11	3.24	3.28	3.18	3.10	3.33	3.26	2.60	3.20
17 地震、火災、水害などに対する防災対策	2.81	2.66	2.87	2.81	2.68	2.65	2.71	2.75	3.10	2.74
18 防犯や交通安全対策	2.90	2.71	2.68	2.59	2.63	2.67	2.87	2.94	2.44	2.68
19 全体的にみた木津川市の暮らしやすさ	3.29	3.18	3.20	3.07	2.96	2.98	3.13	3.16	2.55	3.07

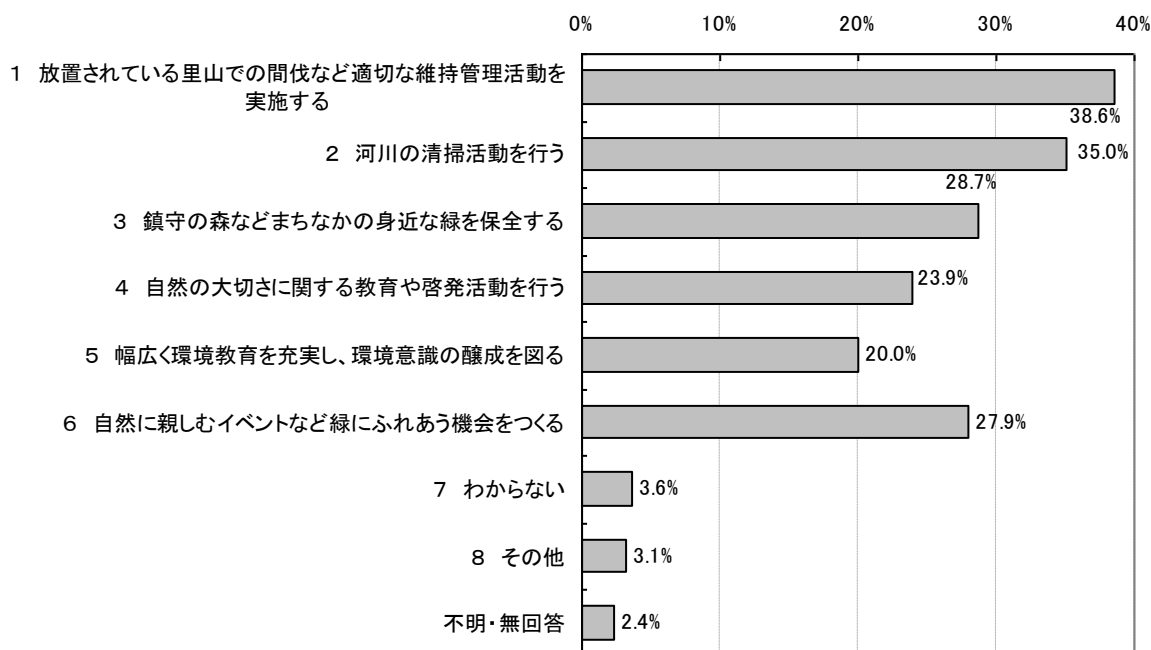
居住地別	木津地域	加茂地域	山城地域	不明・無回答	全体
1 生活道路の便利さ	3.20	2.85	2.78	2.94	3.05
2 通勤・通学の交通の便利さ	2.96	2.39	2.33	2.82	2.72
3 買い物の便利さ、快適さ	3.36	2.67	1.78	3.18	2.94
4 下水道整備・水洗化の状況	3.68	3.42	2.77	2.89	3.47
5 公園や子どもの遊び場	2.94	2.90	2.61	2.78	2.88
6 ごみの減量化やリサイクルの取り組み	3.29	3.08	3.07	2.72	3.20
7 スポーツ、レクリエーションの場、機会	2.89	2.80	2.90	2.72	2.87
8 保健、健康づくりのためのサービス	2.92	2.80	2.91	2.83	2.89
9 病院、診療所の利用のしやすさ、サービス	2.89	2.65	2.84	2.84	2.82
10 保育、子育てを支援するサービス	2.90	2.84	2.92	2.82	2.89
11 高齢者・障害者の福祉援助	2.78	2.72	2.85	2.61	2.78
12 まちなみやまちの雰囲気	3.31	3.15	3.02	3.00	3.22
13 地域の歴史や文化とのふれあい活動のための環境	3.03	3.26	3.15	3.19	3.11
14 教育・学習や文化活動のための環境	2.97	2.99	2.95	2.88	2.97
15 小・中学校の教育	2.92	2.91	2.95	3.06	2.92
16 近所とのつきあい、地域の社会活動	3.17	3.21	3.28	2.71	3.20
17 地震、火災、水害などに対する防災対策	2.78	2.60	2.78	2.76	2.74
18 防犯や交通安全対策	2.68	2.65	2.77	2.20	2.68
19 全体的にみた木津川市の暮らしやすさ	3.22	2.94	2.74	2.65	3.07

- ・全体で、評価が高いのは、「下水道整備・水洗化の状況」、「まちなみやまちの雰囲気」、「ごみの減量化やリサイクルの取組み」、「近所とのつきあい、地域の社会活動」、評価が低いのは、「防犯や交通安全対策」、「通勤・通学の交通の便利さ」、「地震、火災、水害などに対する防災対策」などとなっている。
- ・地理的な条件に左右される「買い物の便利さ、快適さ」、「下水道整備・水洗化の状況」、「通勤・通学の交通の便利さ」、「生活道路の便利さ」については、「どちらとも言えない」がいずれも約 20%程度と少なく、場所によって評価が分かれていると考えられる。
- ・年齢別では、20 歳代～60 歳代で「下水道整備・水洗化の状況」、70 歳代～80 歳以上で「ごみの減量化やリサイクルの取組」、10 歳代で「まちなみやまちの雰囲気」に対して評価が高くなっている。
- ・逆に 10 歳代、40 歳代～50 歳代で「通勤・通学の交通の便利さ」、20 歳代、70 歳代～80 歳以上で「地震、火災、水害などに対する防災対策」、30 歳代、60 歳代で「防犯や交通安全対策」の評価が低くなっている。
- ・居住地別では、木津地域、加茂地域では「下水道整備・水洗化の状況」の評価が高く、山城地域では「近所とのつきあい、地域の社会活動」の評価が高くなっている。
- ・逆に木津地域で「防犯や交通安全対策」、加茂地域で「通勤・通学の交通の便利さ」、山城地域で「買い物の便利さ、快適さ」の評価が低くなっている。

(2) 木津川市において今後取組むべき施策について

木津川や山の緑など自然環境について

問 2 木津川市は木津川や山の緑など自然環境に恵まれたまちです。これらの景観・自然環境を保全していくには、市民と行政の協働による取組みが不可欠と考えますが、どのような取組みが必要だと思いますか。次の中から特に優先すべきと思うものを2つ以内で選び番号に○をつけてください。



年齢別	10歳代	20歳代	30歳代	40歳代	50歳代	60歳代	70歳代	80歳以上	不明・無回答	全体
1 放置されている里山での間伐など適切な維持管理活動実施する	38.7%	39.0%	34.6%	39.7%	45.9%	38.4%	32.4%	36.7%	20.0%	38.6%
2 河川の清掃活動を行う	51.6%	44.0%	34.4%	32.5%	29.9%	39.0%	34.8%	29.6%	20.0%	35.0%
3 鎮守の森などまちなかの身近な緑を保全する	25.8%	32.0%	34.9%	35.6%	31.3%	22.2%	19.0%	22.4%	6.7%	28.7%
4 自然の大切さに関する教育や啓発活動を行う	9.7%	19.0%	18.9%	25.0%	23.4%	27.5%	28.3%	26.5%	33.3%	23.9%
5 幅広く環境教育を充実し、環境意識の醸成を図る	12.9%	15.0%	19.4%	21.6%	22.0%	16.6%	26.3%	19.4%	20.0%	20.0%
6 自然に親しむイベントなど緑にふれあう機会をつくる	19.4%	24.5%	29.2%	24.7%	26.7%	31.3%	33.6%	21.4%	13.3%	27.9%
7 わからない	6.5%	3.5%	3.6%	4.1%	1.9%	3.3%	5.7%	5.1%	6.7%	3.6%
8 その他	9.7%	5.5%	2.8%	2.5%	3.2%	3.5%	1.2%	2.0%	0.0%	3.1%
不明・無回答	0.0%	1.0%	1.0%	0.6%	1.9%	2.9%	3.2%	11.2%	26.7%	2.4%
全体	100.0%	100.0%	100.0%	100.0%	100.0%	100.0%	100.0%	100.0%	100.0%	100.0%

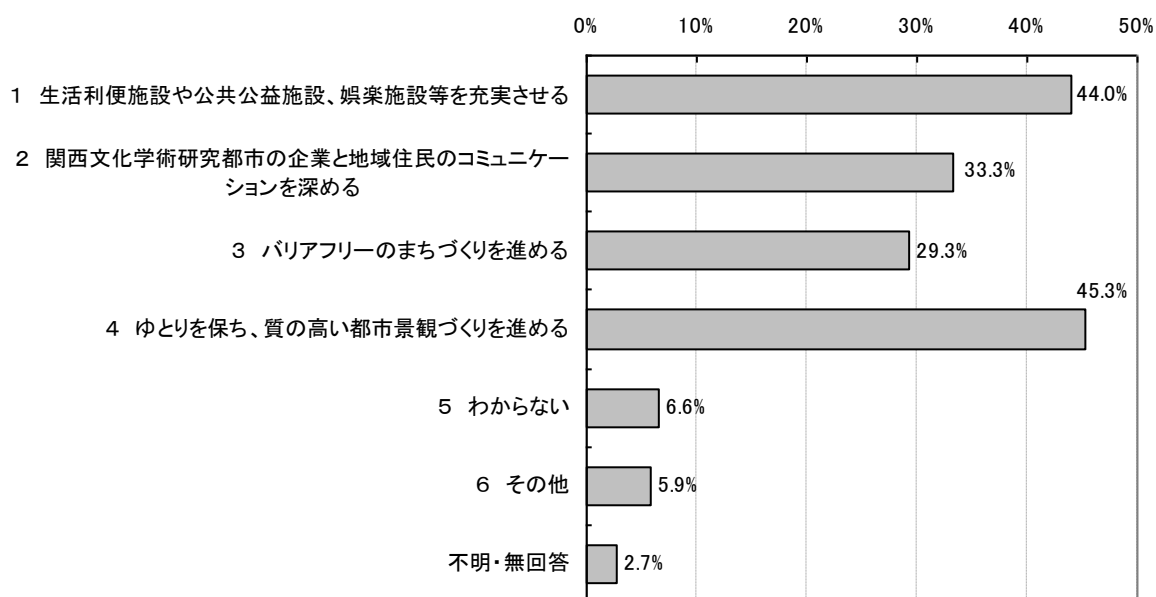


居住地別	木津地域	加茂地域	山城地域	不明・無回答	全体
1 放置されている里山での間伐など適切な維持管理活動を実施する	34.1%	46.5%	44.1%	21.7%	38.6%
2 河川の清掃活動を行う	35.6%	33.4%	36.8%	17.4%	35.0%
3 鎮守の森などまちなかの身近な緑を保全する	33.5%	21.3%	23.5%	13.0%	28.7%
4 自然の大切さに関する教育や啓発活動を行う	22.5%	25.4%	25.6%	39.1%	23.9%
5 幅広く環境教育を充実し、環境意識の醸成を図る	19.4%	22.2%	18.2%	21.7%	20.0%
6 自然に親しむイベントなど緑にふれあう機会をつくる	29.4%	25.7%	26.5%	17.4%	27.9%
7 わからない	3.7%	3.4%	3.8%	0.0%	3.6%
8 その他	3.2%	3.2%	2.9%	0.0%	3.1%
不明・無回答	1.7%	3.2%	2.1%	26.1%	2.4%
全体	100.0%	100.0%	100.0%	100.0%	100.0%

- ・全体では、「放置されている里山での間伐など適切な維持管理活動を実施する」が最も多く、以下、「河川の清掃活動を行う」、「自然に親しむイベントなど緑にふれあう機会をつくる」と続いている。
- ・全体的に啓蒙活動や意識の醸成より、直接に自然と関わる取組みを求める人が多くなっている。
- ・年齢別では、10 歳代～20 歳代、60 歳代～70 歳代で「河川の清掃活動を行う」、40 歳代～50 歳代、80 歳以上で「放置されている里山での間伐など適切な維持管理活動を実施する」、30 歳代で「鎮守の森などまちなかの身近な緑を保全する」の回答が多くなっている。
- ・居住地別では、木津地域で「河川の清掃活動を行う」、加茂地域、山城地域で「放置されている里山での間伐など適切な維持管理活動を実施する」の回答が多くなっており、住民を取り巻く自然環境の特性の違いが表れていると考えられる。

関西文化学術研究都市について

問 3 関西文化学術研究都市の住みよい都市環境づくりに向けてどのような取組みが必要だと思いますか。次の中から特に優先すべきと思うものを2つ以内で選び番号に○をつけてください。



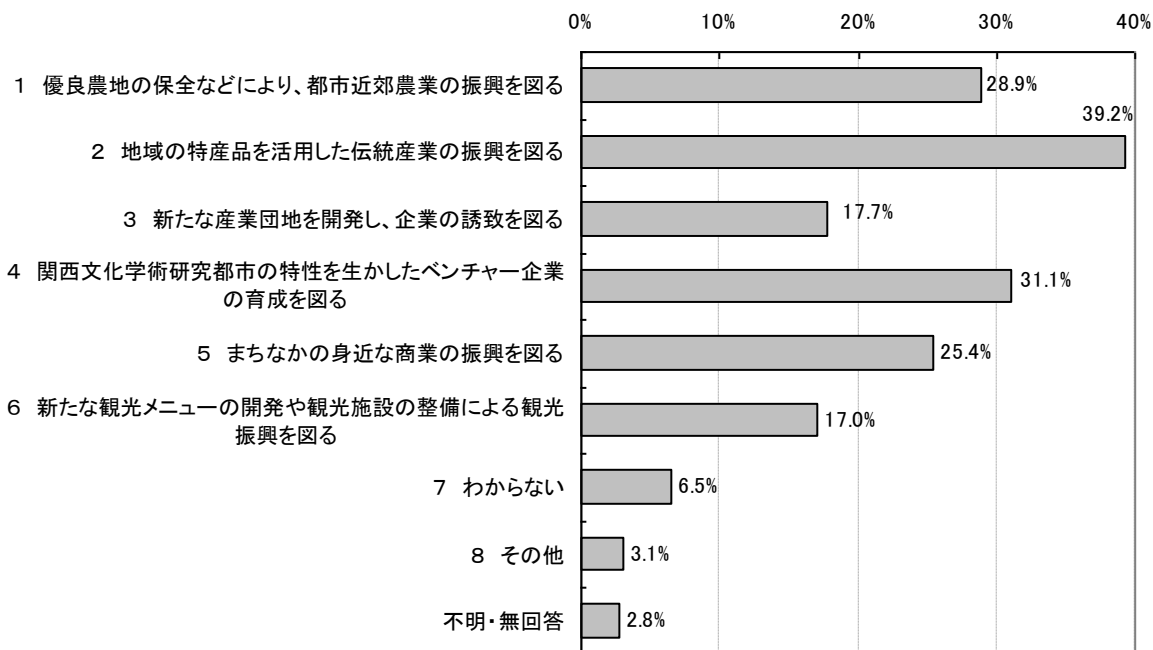
年齢別	10歳代	20歳代	30歳代	40歳代	50歳代	60歳代	70歳代	80歳以上	不明・無回答	全体
1 生活利便施設や公共公益施設、娯楽施設等を充実させる	58.1%	46.5%	50.1%	44.1%	42.0%	42.8%	42.5%	32.7%	13.3%	44.0%
2 関西文化学術研究都市の企業と地域住民のコミュニケーションを深める	22.6%	24.5%	31.3%	35.6%	32.5%	35.0%	40.1%	33.7%	26.7%	33.3%
3 バリアフリーのまちづくりを進める	38.7%	36.5%	28.9%	31.6%	28.8%	30.8%	21.9%	20.4%	20.0%	29.3%
4 ゆとりを保ち、質の高い都市景観づくりを進める	32.3%	45.5%	39.8%	43.1%	48.5%	47.9%	49.0%	42.9%	46.7%	45.3%
5 わからない	9.7%	3.5%	6.2%	5.9%	5.6%	7.8%	8.9%	10.2%	0.0%	6.6%
6 その他	9.7%	6.5%	6.5%	8.8%	6.0%	4.0%	4.9%	2.0%	6.7%	5.9%
不明・無回答	0.0%	1.5%	1.8%	0.3%	2.3%	2.9%	2.8%	13.3%	26.7%	2.7%
全体	100.0%	100.0%	100.0%	100.0%	100.0%	100.0%	100.0%	100.0%	100.0%	100.0%

居住地別	木津地域	加茂地域	山城地域	不明・無回答	全体
1 生活利便施設や公共公益施設、娯楽施設等を充実させる	44.0%	44.0%	45.0%	26.1%	44.0%
2 関西文化学術研究都市の企業と地域住民のコミュニケーションを深める	36.2%	28.5%	30.3%	21.7%	33.3%
3 バリアフリーのまちづくりを進める	27.9%	32.8%	29.4%	21.7%	29.3%
4 ゆとりを保ち、質の高い都市景観づくりを進める	46.7%	45.1%	40.3%	47.8%	45.3%
5 わからない	4.9%	8.2%	10.9%	0.0%	6.6%
6 その他	6.8%	4.5%	4.7%	4.3%	5.9%
不明・無回答	1.7%	3.5%	3.2%	26.1%	2.7%
全体	100.0%	100.0%	100.0%	100.0%	100.0%

- 全体では、「ゆとりを保ち、質の高い都市景観づくりを進める」が最も多く、以下、「生活利便施設や公共公益施設、娯楽施設等を充実させる」、「関西文化学術研究都市の企業と地域住民のコミュニケーションを深める」と続いている。
- 年齢別では、10 歳代～40 歳代までが「生活利便施設や公共公益施設、娯楽施設等を充実させる」が最も多く、「ゆとりを保ち、質の高い都市景観づくりを進める」が続いている。50 歳代～80 歳以上ではその順位が逆転しているが、いずれも大きな差ではない。
- 居住地別でも、いずれも地域も「生活利便施設や公共公益施設、娯楽施設等を充実させる」と「ゆとりを保ち、質の高い都市景観づくりを進める」が 40% 台で大きな差は見られない。

**産業について**

問4 木津川市の活性化には、産業振興が不可欠ですが、そのためにはどのような施策を推進すべきだと思いますか。次の中から特に優先すべきと思うものを2つ以内で選び番号に○をつけてください。



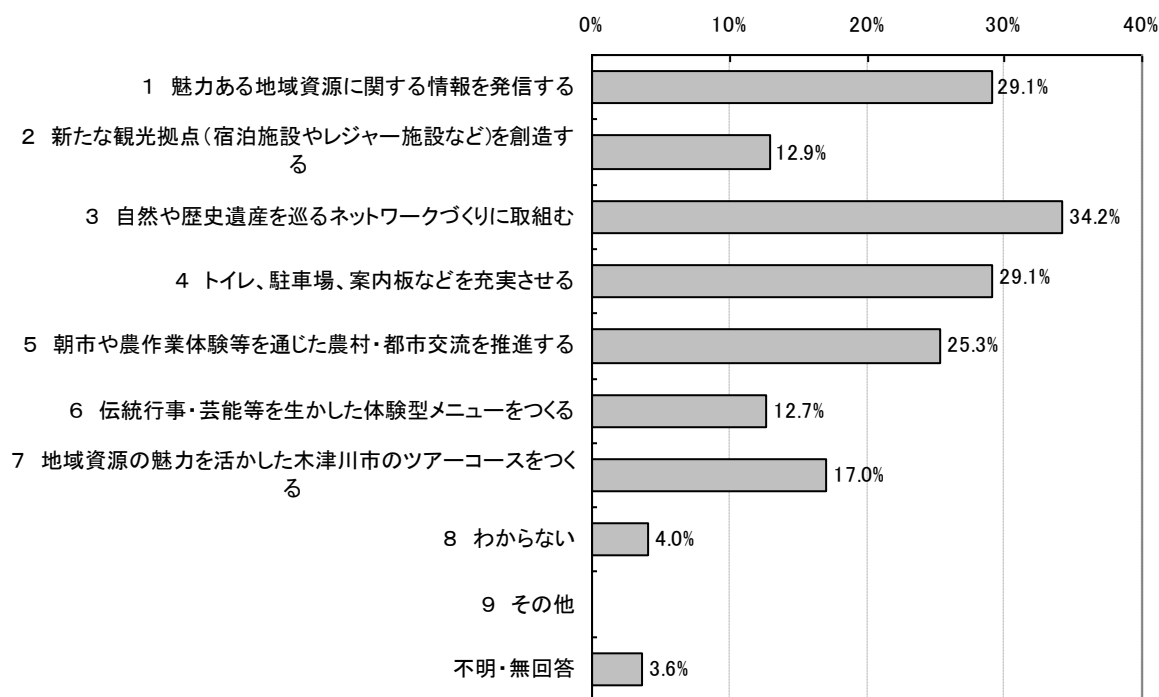
年齢別	10歳代	20歳代	30歳代	40歳代	50歳代	60歳代	70歳代	80歳以上	不明・無回答	全体
1 優良農地の保全などにより、都市近郊農業の振興を図る	38.7%	27.0%	28.4%	30.9%	30.9%	28.6%	25.1%	24.5%	40.0%	28.9%
2 地域の特産品を活用した伝統産業の振興を図る	35.5%	33.5%	33.9%	45.6%	40.8%	39.0%	44.1%	35.7%	26.7%	39.2%
3 新たな産業団地を開発し、企業の誘致を図る	6.5%	13.0%	15.5%	15.6%	17.9%	21.3%	21.9%	20.4%	6.7%	17.7%
4 関西文化学術研究都市の特性を生かしたベンチャー企業の育成を図る	25.8%	35.0%	33.3%	38.4%	32.3%	28.2%	25.9%	13.3%	33.3%	31.1%
5 まちなかの身近な商業の振興を図る	22.6%	30.0%	27.6%	22.8%	24.4%	24.8%	25.9%	25.5%	0.0%	25.4%
6 新たな観光メニューの開発や観光施設の整備による観光振興を図る	19.4%	15.0%	13.4%	14.7%	16.2%	19.5%	21.9%	24.5%	0.0%	17.0%
7 わからない	12.9%	7.5%	8.0%	3.8%	5.1%	6.9%	6.1%	10.2%	6.7%	6.5%
8 その他	3.2%	5.5%	3.1%	4.4%	3.2%	2.0%	2.0%	1.0%	0.0%	3.1%
不明・無回答	0.0%	1.5%	1.6%	0.6%	2.8%	3.1%	3.2%	10.2%	33.3%	2.8%
全体	100.0%	100.0%	100.0%	100.0%	100.0%	100.0%	100.0%	100.0%	100.0%	100.0%

居住地別	木津地域	加茂地域	山城地域	不明・無回答	全体
1 優良農地の保全などにより、都市近郊農業の振興を図る	28.8%	29.7%	27.9%	26.1%	28.9%
2 地域の特産品を活用した伝統産業の振興を図る	35.8%	44.2%	45.3%	26.1%	39.2%
3 新たな産業団地を開発し、企業の誘致を図る	16.9%	17.2%	21.5%	17.4%	17.7%
4 関西文化学術研究都市の特性を生かしたベンチャー企業の育成を図る	39.0%	21.5%	16.8%	30.4%	31.1%
5 まちなかの身近な商業の振興を図る	24.6%	25.7%	28.8%	8.7%	25.4%
6 新たな観光メニューの開発や観光施設の整備による観光振興を図る	14.1%	23.9%	17.6%	8.7%	17.0%
7 わからない	6.5%	6.9%	5.9%	4.3%	6.5%
8 その他	3.2%	1.9%	4.7%	0.0%	3.1%
不明・無回答	2.2%	3.2%	2.4%	30.4%	2.8%
全体	100.0%	100.0%	100.0%	100.0%	100.0%

- ・全体では、「地域の特産品を活用した伝統産業の振興を図る」が最も多く、以下、「関西文化学術研究都市の特性を生かしたベンチャー企業の育成を図る」、「優良農地の保全などにより、都市近郊農業の振興を図る」と続いている。
- ・特産品や学研都市など木津川市の特性を活かした産業振興を求める人が多くなっている。
- ・年齢別では、30 歳代～80 歳以上で「地域の特産品を活用した伝統産業の振興を図る」が最も多くなっており、10 歳代で「優良農地の保全などにより、都市近郊農業の振興を図る」、20 歳代で「関西文化学術研究都市の特性を生かしたベンチャー企業の育成を図る」が最も多くなっている。また、高い年代ほど「新たな産業団地を開発し、企業の誘致を図る」が多くなっている。
- ・居住地別では、加茂地域と山城地域で「地域の特産品を活用した伝統産業の振興を図る」が最も多く、学研都市がある木津地域で「関西文化学術研究都市の特性を生かしたベンチャー企業の育成を図る」が最も多くなっている。

自然や歴史遺産について

問 5 木津川市では、豊かな自然や数多くの歴史遺産がまちの魅力を高める重要な要素となっています。これらの自然・歴史遺産をさらに活かして魅力あるまちにしていくには、どのような取り組みが必要だと思いますか。次の中から特に優先すべきと思うものを2つ以内で選び番号に○をつけてください。



年齢別	10歳代	20歳代	30歳代	40歳代	50歳代	60歳代	70歳代	80歳以上	不明・無回答	全体
1 魅力ある地域資源に関する情報を発信する	25.8%	33.5%	27.6%	36.6%	29.0%	27.5%	23.9%	24.5%	26.7%	29.1%
2 新たな観光拠点(宿泊施設やレジャー施設など)を創造する	12.9%	16.5%	14.2%	10.3%	11.4%	15.3%	12.1%	8.2%	6.7%	12.9%
3 自然や歴史遺産を巡るネットワークづくりに取り組む	22.6%	31.0%	23.0%	34.1%	38.3%	38.8%	40.1%	37.8%	20.0%	34.2%
4 トイレ、駐車場、案内板などを充実させる	29.0%	30.0%	27.1%	29.4%	30.4%	28.2%	28.3%	33.7%	33.3%	29.1%
5 朝市や農作業体験等を通じた農村・都市交流を推進する	12.9%	26.5%	31.8%	27.5%	24.8%	21.7%	22.7%	17.3%	33.3%	25.3%
6 伝統行事・芸能等を生かした体験型メニューをつくる	19.4%	14.5%	17.8%	13.8%	10.7%	10.4%	10.9%	8.2%	6.7%	12.7%
7 地域資源の魅力を活かした木津川市のツアーコースをつくる	22.6%	7.0%	12.9%	11.9%	20.6%	21.7%	22.3%	18.4%	6.7%	17.0%
8 わからない	3.2%	3.5%	5.4%	3.8%	2.6%	4.2%	4.5%	5.1%	6.7%	4.0%
9 その他	9.7%	5.0%	3.6%	4.4%	3.7%	1.8%	2.0%	0.0%	0.0%	3.2%
不明・無回答	0.0%	3.0%	2.1%	1.3%	2.8%	4.0%	6.5%	12.2%	20.0%	3.6%
全体	100.0%	100.0%	100.0%	100.0%	100.0%	100.0%	100.0%	100.0%	100.0%	100.0%

居住地別	木津地域	加茂地域	山城地域	不明・無回答	全体
1 魅力ある地域資源に関する情報を発信する	30.4%	26.9%	28.2%	21.7%	29.1%
2 新たな観光拠点(宿泊施設やレジャー施設など)を創造する	12.3%	12.9%	15.3%	13.0%	12.9%
3 自然や歴史遺産を巡るネットワークづくりに取り組む	31.7%	38.6%	37.4%	26.1%	34.2%
4 トイレ、駐車場、案内板などを充実させる	28.0%	31.5%	29.4%	26.1%	29.1%
5 朝市や農作業体験等を通じた農村・都市交流を推進する	27.4%	23.1%	20.6%	26.1%	25.3%
6 伝統行事・芸能等を生かした体験型メニューをつくる	14.1%	9.7%	12.4%	8.7%	12.7%
7 地域資源の魅力を活かした木津川市のツアーコースをつくる	14.8%	21.5%	18.8%	4.3%	17.0%
8 わからない	4.8%	2.1%	4.1%	4.3%	4.0%
9 その他	3.2%	3.4%	3.2%	0.0%	3.2%
不明・無回答	3.3%	4.1%	2.6%	26.1%	3.6%
全体	100.0%	100.0%	100.0%	100.0%	100.0%

- ・全体では、「自然や歴史遺産を巡るネットワークづくりに取り組む」が最も多く、以下、「トイレ、駐車場、案内板などを充実させる」、「魅力ある地域資源に関する情報を発信する」と続いている。
- ・新たな観光拠点(宿泊施設やレジャー施設など)を創造する」は10%台と少なく、今ある資源を活かした取り組みが多く求められている。
- ・年齢別では、50歳代～80歳以上で「自然や歴史遺産を巡るネットワークづくりに取り組む」が最も多く、20歳代、40歳代で「魅力ある地域資源に関する情報を発信する」、10歳代で「トイレ、駐車場、案内板などを充実させる」、30歳代で「朝市や農作業体験等を通じた農村・都市交流を推進する」が最も多くなっており、年齢によってばらつきがみられる。
- ・居住地別では、全ての地域で「自然や歴史遺産を巡るネットワークづくりに取り組む」が最も多くなっている他、加茂地域、山城地域で「トイレ、駐車場、案内板などを充実させる」が、木津地域で「魅力ある地域資源に関する情報を発信する」が2番目に多くなっている。

問 6 自然や歴史遺産が豊富な木津川市ですが、あなたにとって一番のお気に入りの場所はどこですか。  
具体的な場所をお書きください。

回答者数：1349 人（回答率 61.9%）

主な回答項目の整理 ※回答件数 5 件以上の回答（いずれの回答項目も「〇〇周辺」「〇〇地区」などを含む）

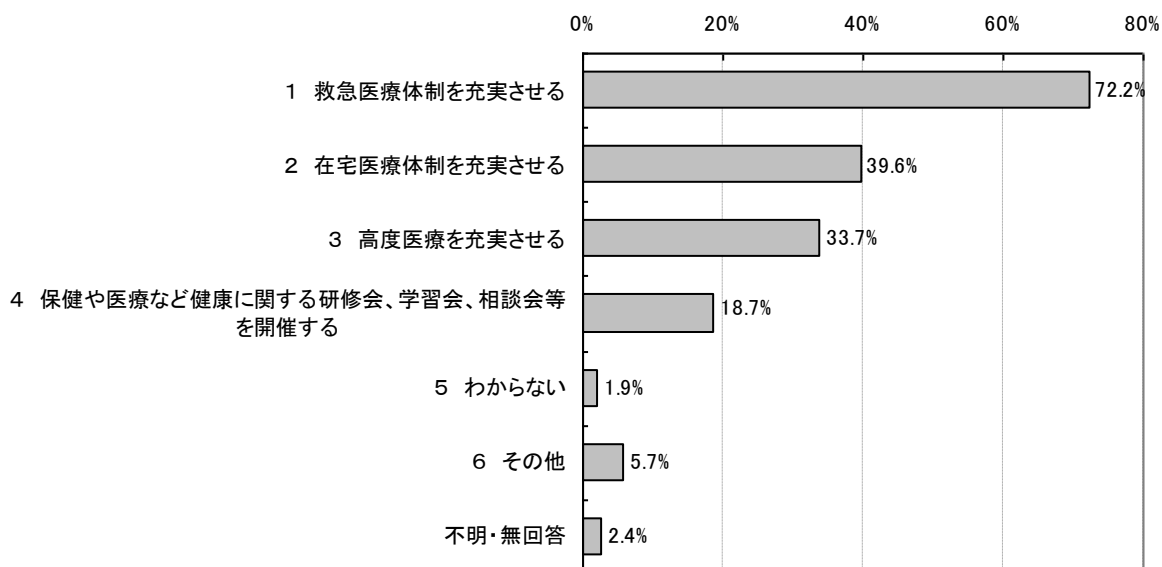
回答項目	回答者数	備考
木津川	242	木津川サイクリングロード、木津川河川敷なども含む
浄瑠璃寺	160	
当尾	156	当尾地区など
恭仁京	71	恭仁宮跡、恭仁宮跡など
岩船寺	70	
山城森林公園	44	
鹿背山	38	
海住山寺	36	
中央体育館	36	
ふれあい広場	27	
蟹満寺	23	
石仏	20	
不動川公園	19	
木津川台	18	
相楽神社	16	
三上山	15	
神童寺	15	
椿井大塚山古墳	13	
木津川台公園	12	
イオン高の原店	10	
兜谷公園	10	
アスピーア	9	
加茂駅	8	加茂駅前広場なども含む
恭仁小学校	8	
高麗寺跡	8	
大仏鉄道	8	
不動川砂防歴史公園	8	
加茂町	7	
自宅	7	
社寺・歴史遺産	7	
湧出宮	7	
学研都市	6	
泉橋寺	6	
瓶原	6	
音浄ヶ谷公園	5	

- ・旧 3 町に共通した地域資源である「木津川」が最も多くなっている。
- ・以下、「浄瑠璃寺」、「当尾」、「恭仁京」、「岩船寺」「山城森林公園」と続いており、特に、加茂地域の歴史遺産が数多くあげられている。
- ・木津地域では、中央体育館やふれあい広場など近年整備された施設が上位に来ている。
- ・なお、「ない」（「わからない」なども含む）が 189 件、精華町の「けいはんな記念公園」が 25 件あった。



## 健康、保健・医療について

問7 すべての人が健康で快適に暮らしていけるようにするためには、どのような取組みが必要だと思いますか。次の中から特に優先すべきと思うものを2つ以内で選び番号に○をつけてください。



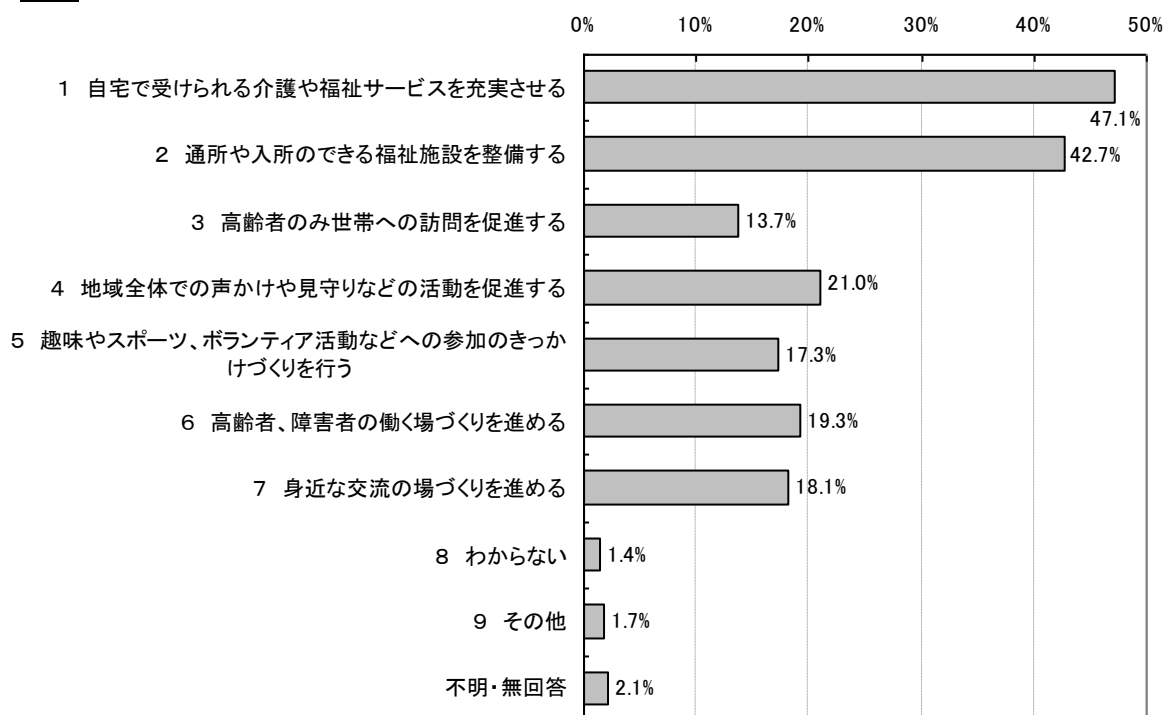
年齢別	10歳代	20歳代	30歳代	40歳代	50歳代	60歳代	70歳代	80歳以上	不明・無回答	全体
1 救急医療体制を充実させる	58.1%	77.5%	79.1%	79.4%	72.9%	66.5%	64.8%	62.2%	46.7%	72.2%
2 在宅医療体制を充実させる	35.5%	35.5%	27.6%	36.9%	44.5%	45.7%	42.9%	48.0%	33.3%	39.6%
3 高度医療を充実させる	32.3%	32.5%	31.5%	34.1%	32.9%	36.1%	36.0%	32.7%	13.3%	33.7%
4 保健や医療など健康に関する研修会、学習会、相談会等を開催する	22.6%	17.0%	17.3%	15.0%	16.9%	21.1%	24.7%	22.4%	0.0%	18.7%
5 わからない	6.5%	3.5%	2.1%	1.3%	1.6%	2.0%	0.8%	1.0%	6.7%	1.9%
6 その他	9.7%	10.5%	7.0%	8.8%	5.1%	4.0%	2.0%	0.0%	6.7%	5.7%
不明・無回答	0.0%	1.0%	1.0%	0.3%	2.3%	2.4%	4.9%	8.2%	33.3%	2.4%
全体	100.0%	100.0%	100.0%	100.0%	100.0%	100.0%	100.0%	100.0%	100.0%	100.0%

居住地別	木津地域	加茂地域	山城地域	不明・無回答	全体
1 救急医療体制を充実させる	74.9%	71.6%	64.4%	52.2%	72.2%
2 在宅医療体制を充実させる	37.4%	43.5%	42.4%	30.4%	39.6%
3 高度医療を充実させる	35.3%	31.2%	32.6%	17.4%	33.7%
4 保健や医療など健康に関する研修会、学習会、相談会等を開催する	17.6%	20.1%	21.2%	8.7%	18.7%
5 わからない	1.9%	1.3%	2.9%	0.0%	1.9%
6 その他	6.0%	5.4%	5.3%	4.3%	5.7%
不明・無回答	1.8%	3.2%	1.8%	30.4%	2.4%
全体	100.0%	100.0%	100.0%	100.0%	100.0%

- ・全体では、「救急医療体制を充実させる」が7割を超えて最も多く、以下、「在宅医療体制を充実させる」、「高度医療を充実させる」と続いている。
- ・全ての年代、居住地で「救急医療体制を充実させる」が最も多く、30代を除き、「在宅医療体制を充実させる」が続いている。30代では、「高度医療を充実させる」が2番目に多くなっている。

**福祉について**

問 8 すべての人が生涯安心して豊かに暮らせる地域社会を形成していくためには、福祉の面からどのような取り組みが必要だと思いますか。次の中から特に優先すべきと思うものを2つ以内で 選び番号に○をつけてください。



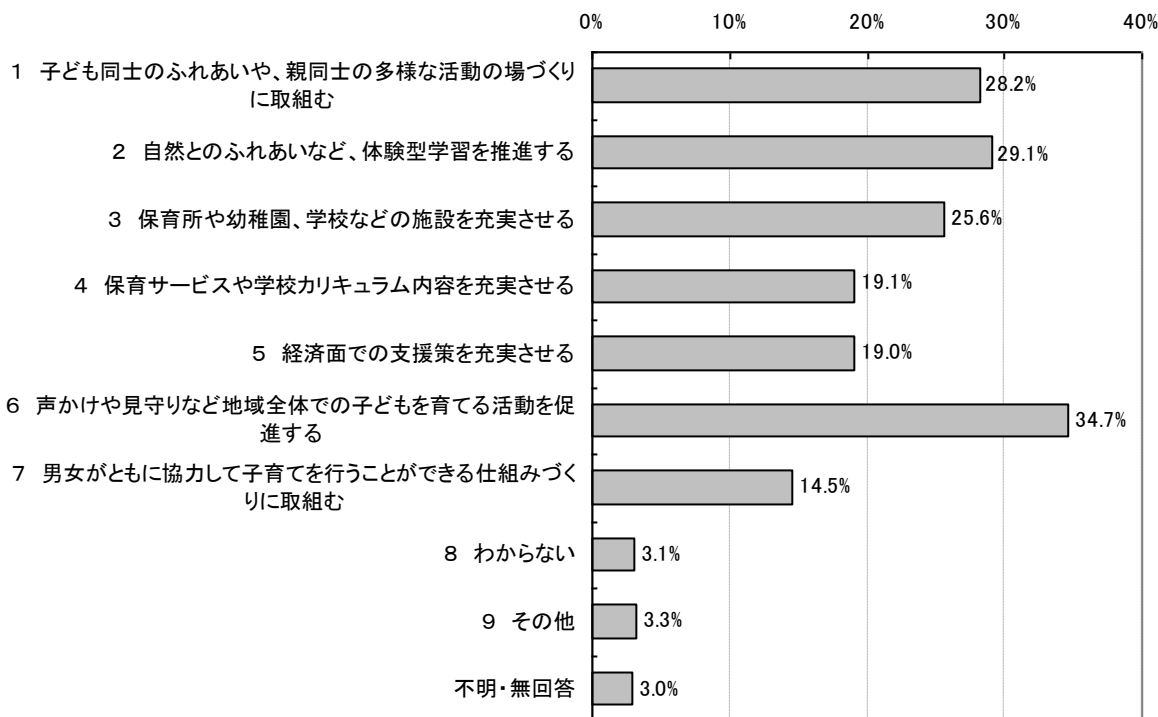
年齢別	10歳代	20歳代	30歳代	40歳代	50歳代	60歳代	70歳代	80歳以上	不明・無回答	全体
1 自宅で受けられる介護や福祉サービスを充実させる	22.6%	44.0%	42.4%	49.7%	49.9%	48.8%	46.6%	56.1%	26.7%	47.1%
2 通所や入所のできる福祉施設を整備する	41.9%	34.0%	35.9%	42.8%	48.5%	45.9%	45.7%	40.8%	26.7%	42.7%
3 高齢者のみ世帯への訪問を促進する	16.1%	17.0%	15.2%	14.4%	12.1%	11.5%	11.3%	21.4%	6.7%	13.7%
4 地域全体での声かけや見守りなどの活動を促進する	12.9%	23.0%	18.3%	23.1%	16.2%	21.7%	29.6%	17.3%	33.3%	21.0%
5 趣味やスポーツ、ボランティア活動などへの参加のきっかけづくりを行う	35.5%	19.0%	21.4%	18.8%	16.7%	18.2%	10.1%	5.1%	13.3%	17.3%
6 高齢者、障害者の働く場づくりを進める	22.6%	23.5%	22.5%	20.3%	22.0%	19.5%	8.1%	9.2%	13.3%	19.3%
7 身近な交流の場づくりを進める	22.6%	16.0%	15.5%	14.4%	19.0%	18.6%	26.3%	18.4%	6.7%	18.1%
8 わからない	3.2%	1.5%	3.9%	0.9%	0.2%	0.4%	1.6%	2.0%	0.0%	1.4%
9 その他	3.2%	4.0%	1.8%	3.1%	0.9%	0.7%	2.0%	0.0%	0.0%	1.7%
不明・無回答	0.0%	1.0%	0.5%	1.3%	1.4%	2.0%	3.6%	9.2%	33.3%	2.1%
全体	100.0%	100.0%	100.0%	100.0%	100.0%	100.0%	100.0%	100.0%	100.0%	100.0%

居住地別	木津地域	加茂地域	山城地域	不明・無回答	全体
1 自宅で受けられる介護や福祉サービスを充実させる	45.0%	50.0%	50.9%	39.1%	47.1%
2 通所や入所のできる福祉施設を整備する	42.2%	47.0%	39.1%	21.7%	42.7%
3 高齢者のみ世帯への訪問を促進する	13.7%	14.9%	12.1%	8.7%	13.7%
4 地域全体での声かけや見守りなどの活動を促進する	20.5%	22.2%	21.2%	21.7%	21.0%
5 趣味やスポーツ、ボランティア活動などへの参加のきっかけづくりを行う	19.4%	13.1%	16.5%	13.0%	17.3%
6 高齢者、障害者の働く場づくりを進める	20.2%	17.2%	19.7%	8.7%	19.3%
7 身近な交流の場づくりを進める	18.5%	16.2%	19.7%	17.4%	18.1%
8 わからない	1.6%	1.1%	1.2%	0.0%	1.4%
9 その他	1.6%	1.7%	2.6%	0.0%	1.7%
不明・無回答	1.6%	2.6%	1.8%	26.1%	2.1%
全体	100.0%	100.0%	100.0%	100.0%	100.0%

- ・全体では、「自宅で受けられる介護や福祉サービスを充実させる」が最も多く、以下、「通所や入所のできる福祉施設を整備する」「地域全体での声かけや見守りなどの活動を促進する」と続いている。
- ・福祉サービスや施設の充実を求める人が多くなっている。
- ・10代を除き、年齢別、居住地別での大きな差は見られない。10代では、「通所や入所のできる福祉施設を整備する」が最も多く、「趣味やスポーツ、ボランティア活動などへの参加のきっかけづくりを行う」が続いている。

子育て・教育について

問9 次代を担う子どもたちが、心身ともに健やかに育つまちをつくっていくためには、どのような取組が必要だと思いますか。次の中から特に優先すべきと思うものを2つ以内で選び番号に○をつけてください。



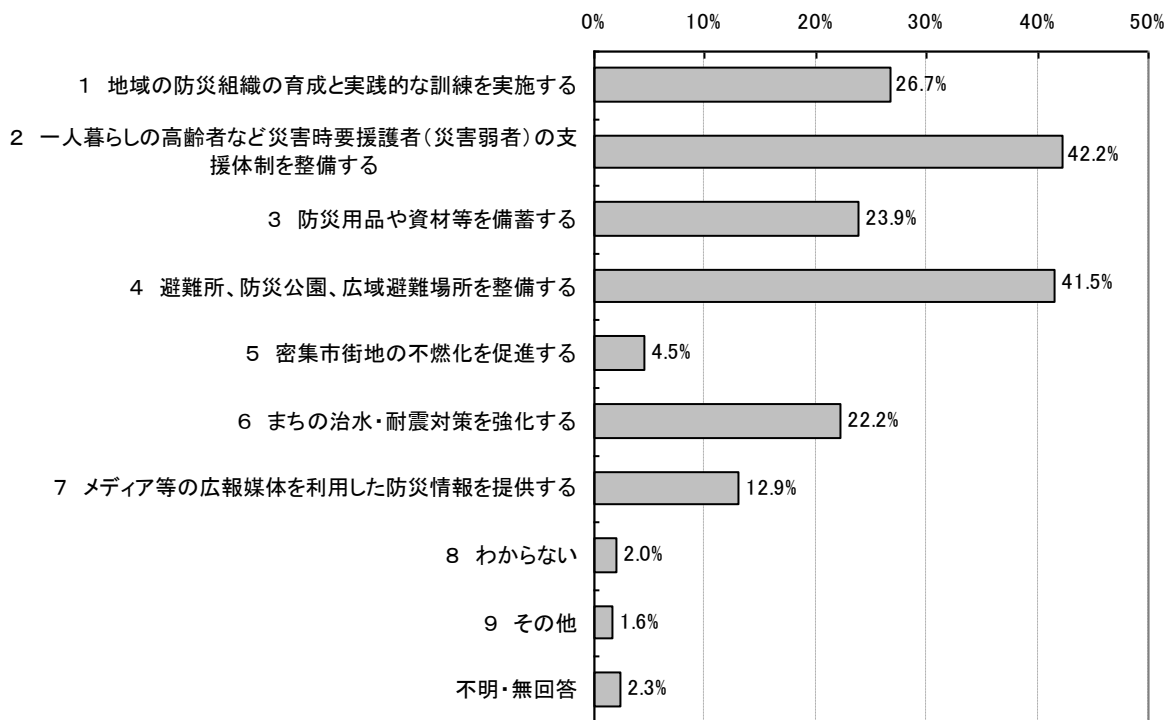
年齢別	10歳代	20歳代	30歳代	40歳代	50歳代	60歳代	70歳代	80歳以上	不明・無回答	全体
1 子ども同士のふれあいや、親同士の多様な活動の場づくりに取組む	25.8%	30.5%	23.0%	21.6%	26.0%	34.1%	33.6%	35.7%	26.7%	28.2%
2 自然とのふれあいなど、体験型学習を推進する	25.8%	26.5%	23.3%	25.0%	35.3%	36.6%	27.5%	14.3%	26.7%	29.1%
3 保育所や幼稚園、学校などの施設を充実させる	29.0%	30.5%	36.7%	33.1%	23.9%	17.3%	16.2%	17.3%	20.0%	25.6%
4 保育サービスや学校カリキュラム内容を充実させる	19.4%	20.0%	23.5%	27.8%	22.0%	14.6%	8.1%	8.2%	6.7%	19.1%
5 経済面での支援策を充実させる	22.6%	23.5%	29.2%	21.6%	17.6%	13.1%	13.0%	9.2%	20.0%	19.0%
6 声かけや見守りなど地域全体での子どもを育てる活動を促進する	29.0%	27.5%	26.1%	32.8%	33.4%	42.4%	46.2%	35.7%	13.3%	34.7%
7 男女がともに協力して子育てを行うことができる仕組みづくりに取組む	25.8%	19.0%	15.0%	12.8%	13.0%	15.3%	12.1%	16.3%	6.7%	14.5%
8 わからない	0.0%	0.5%	3.1%	0.9%	2.8%	3.8%	5.7%	9.2%	0.0%	3.1%
9 その他	3.2%	5.5%	3.4%	5.0%	3.2%	2.0%	2.0%	2.0%	0.0%	3.3%
不明・無回答	0.0%	1.0%	0.5%	1.3%	1.6%	1.8%	8.1%	17.3%	33.3%	3.0%
全体	100.0%	100.0%	100.0%	100.0%	100.0%	100.0%	100.0%	100.0%	100.0%	100.0%

居住地別	木津地域	加茂地域	山城地域	不明・無回答	全体
1 子ども同士のふれあいや、親同士の多様な活動の場づくりに取り組む	27.0%	28.5%	32.4%	26.1%	28.2%
2 自然とのふれあいなど、体験型学習を推進する	29.6%	28.0%	28.8%	30.4%	29.1%
3 保育所や幼稚園、学校などの施設を充実させる	28.3%	21.1%	23.8%	13.0%	25.6%
4 保育サービスや学校カリキュラム内容を充実させる	20.8%	16.4%	17.1%	13.0%	19.1%
5 経済面での支援策を充実させる	18.6%	17.9%	22.4%	21.7%	19.0%
6 声かけや見守りなど地域全体での子どもを育てる活動を促進する	33.5%	37.9%	35.0%	21.7%	34.7%
7 男女がともに協力して子育てを行うことができる仕組みづくりに取り組む	13.6%	17.0%	14.7%	8.7%	14.5%
8 わからない	3.1%	3.7%	2.4%	0.0%	3.1%
9 その他	3.0%	3.5%	4.1%	0.0%	3.3%
不明・無回答	2.5%	3.9%	1.8%	26.1%	3.0%
全体	100.0%	100.0%	100.0%	100.0%	100.0%

- ・全体では、「声かけや見守りなど地域全体での子どもを育てる活動を促進する」が最も多く、以下、「自然とのふれあいなど、体験型学習を推進する」、「子ども同士のふれあいや、親同士の多様な活動の場づくりに取り組む」と続いている。
- ・地域やコミュニティとの関わる取組みを求める人が多くなっている。
- ・子育て層を含む 10 歳代～40 歳代では「保育所や幼稚園、学校などの施設を充実させる」、60 歳代～80 歳代の年齢の高い層で「声かけや見守りなど地域全体での子どもを育てる活動を促進する」が最も多くなっており、年齢別ではばらつきが見られる。
- ・居住地別では全ての地域で「声かけや見守りなど地域全体での子どもを育てる活動を促進する」が最も多く、木津地域では、「自然とのふれあいなど、体験型学習を推進する」、加茂地域と山城地域では「子ども同士のふれあいや、親同士の多様な活動の場づくりに取り組む」が続いている。

**防災について**

問10 地震や水害、火災などの災害に対し、安心・安全なまちにしていくためには、どのような取り組みが必要だと思いますか。次の中から特に優先すべきと思うものを2つ以内で選び番号に○をつけてください。



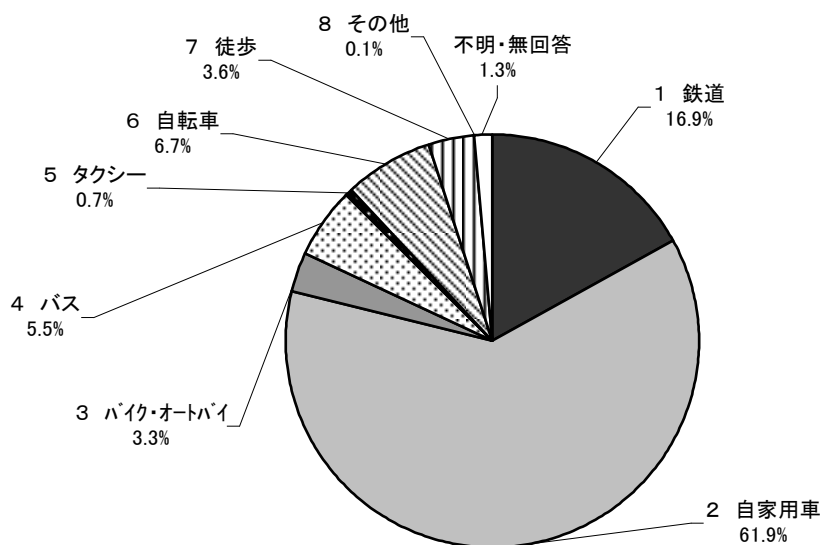
年齢別	10歳代	20歳代	30歳代	40歳代	50歳代	60歳代	70歳代	80歳以上	不明・無回答	全体
1 地域の防災組織の育成と実践的な訓練を実施する	22.6%	20.5%	23.5%	26.6%	29.0%	28.2%	33.6%	21.4%	20.0%	26.7%
2 一人暮らしの高齢者など災害時要援護者(災害弱者)の支援体制を整備する	48.4%	42.5%	34.9%	35.6%	40.8%	46.8%	47.4%	60.2%	46.7%	42.2%
3 防災用品や資材等を備蓄する	38.7%	27.0%	31.0%	30.6%	22.0%	18.4%	17.0%	14.3%	13.3%	23.9%
4 避難所、防災公園、広域避難場所を整備する	32.3%	42.0%	37.7%	43.8%	40.4%	47.0%	40.5%	36.7%	13.3%	41.5%
5 密集市街地の不燃化を促進する	12.9%	7.5%	4.9%	3.1%	5.1%	2.9%	4.5%	5.1%	0.0%	4.5%
6 まちの治水・耐震対策を強化する	22.6%	25.5%	21.2%	22.5%	25.3%	19.1%	22.7%	19.4%	20.0%	22.2%
7 メディア等の広報媒体を利用した防災情報を提供する	12.9%	11.5%	13.2%	14.4%	15.3%	14.6%	6.5%	10.2%	0.0%	12.9%
8 わからない	0.0%	1.0%	3.9%	1.6%	1.6%	2.0%	1.6%	2.0%	0.0%	2.0%
9 その他	3.2%	1.5%	1.3%	2.8%	2.6%	0.7%	1.2%	0.0%	0.0%	1.6%
不明・無回答	0.0%	2.0%	1.0%	1.6%	1.2%	1.8%	4.9%	8.2%	33.3%	2.3%
全体	100.0%	100.0%	100.0%	100.0%	100.0%	100.0%	100.0%	100.0%	100.0%	100.0%

居住地別	木津地域	加茂地域	山城地域	不明・無回答	全体
1 地域の防災組織の育成と実践的な訓練を実施する	25.8%	28.0%	28.2%	30.4%	26.7%
2 一人暮らしの高齢者など災害時要援護者(災害弱者)の支援体制を整備する	40.6%	45.5%	43.2%	34.8%	42.2%
3 防災用品や資材等を備蓄する	25.7%	19.8%	24.1%	13.0%	23.9%
4 避難所、防災公園、広域避難場所を整備する	42.7%	42.2%	37.4%	17.4%	41.5%
5 密集市街地の不燃化を促進する	4.6%	4.3%	5.0%	0.0%	4.5%
6 まちの治水・耐震対策を強化する	20.9%	22.6%	27.1%	17.4%	22.2%
7 メディア等の広報媒体を利用した防災情報を提供する	13.9%	14.0%	8.2%	4.3%	12.9%
8 わからない	2.5%	1.5%	1.2%	0.0%	2.0%
9 その他	1.3%	1.7%	2.6%	0.0%	1.6%
不明・無回答	1.8%	2.2%	2.6%	30.4%	2.3%
全体	100.0%	100.0%	100.0%	100.0%	100.0%

- ・全体では、「一人暮らしの高齢者など災害時要援護者（災害弱者）の支援体制を整備する」が最も多く、以下、「避難所、防災公園、広域避難場所を整備する」、「地域の防災組織の育成と実践的な訓練を実施する」と続いている。
- ・年齢別では、10 歳代～20 歳代、50 歳代、70 歳代～80 歳以上で「一人暮らしの高齢者など災害時要援護者（災害弱者）の支援体制を整備する」が最も多く、30 歳代～40 歳代、60 歳代で「避難所、防災公園、広域避難場所を整備する」が最も多くなっている。
- ・居住地別では、加茂地域、山城地域で「一人暮らしの高齢者など災害時要援護者（災害弱者）の支援体制を整備する」、木津地域で「避難所、防災公園、広域避難場所を整備する」が最も多くなっている。

交通について

問 11 あなたが最も多く利用する移動手段は何ですか。次の中から 1つ 選び○をつけてください。



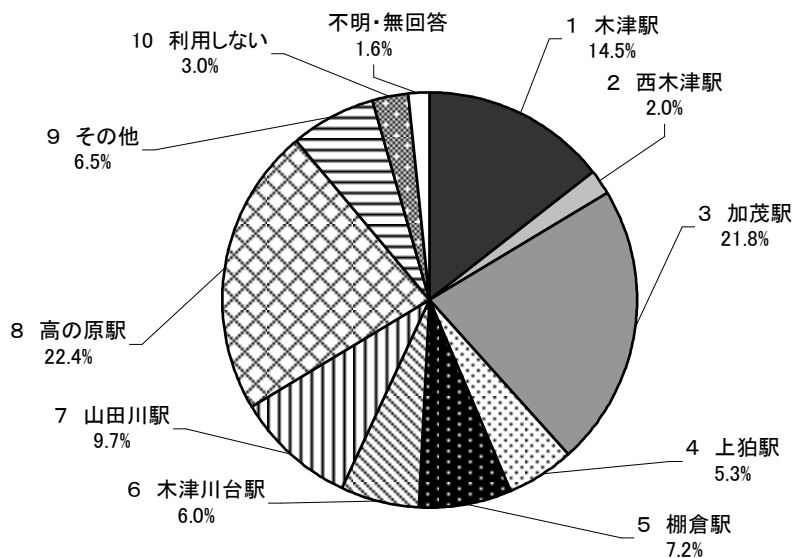
年齢別	10歳代	20歳代	30歳代	40歳代	50歳代	60歳代	70歳代	80歳以上	不明・無回答	全体
1 鉄道	54.8%	31.0%	16.0%	16.6%	13.5%	16.0%	13.4%	10.2%	6.7%	16.9%
2 自家用車	19.4%	50.0%	72.6%	70.9%	68.0%	63.6%	44.5%	38.8%	46.7%	61.9%
3 バイク・オートバイ	9.7%	3.0%	1.8%	0.6%	3.9%	4.0%	6.1%	2.0%	6.7%	3.3%
4 バス	6.5%	6.0%	2.6%	2.2%	3.9%	5.1%	13.0%	16.3%	0.0%	5.5%
5 タクシー	0.0%	0.0%	0.0%	0.0%	0.2%	0.0%	1.2%	10.2%	6.7%	0.7%
6 自転車	9.7%	5.5%	3.4%	6.6%	6.7%	6.9%	13.0%	6.1%	6.7%	6.7%
7 徒歩	0.0%	4.0%	3.1%	2.2%	3.0%	3.5%	5.7%	8.2%	6.7%	3.6%
8 その他	0.0%	0.0%	0.0%	0.0%	0.0%	0.2%	0.0%	2.0%	0.0%	0.1%
不明・無回答	0.0%	0.5%	0.5%	0.9%	0.7%	0.7%	3.2%	6.1%	20.0%	1.3%
全体	100.0%	100.0%	100.0%	100.0%	100.0%	100.0%	100.0%	100.0%	100.0%	100.0%

居住地別	木津地域	加茂地域	山城地域	不明・無回答	全体
1 鉄道	19.7%	14.0%	11.8%	4.3%	16.9%
2 自家用車	58.3%	65.1%	70.9%	52.2%	61.9%
3 バイク・オートバイ	2.9%	3.2%	4.4%	8.7%	3.3%
4 バス	6.0%	7.1%	1.2%	0.0%	5.5%
5 タクシー	0.6%	0.2%	1.2%	8.7%	0.7%
6 自転車	7.7%	4.3%	7.4%	4.3%	6.7%
7 徒歩	4.0%	4.3%	1.2%	4.3%	3.6%
8 その他	0.1%	0.4%	0.0%	0.0%	0.1%
不明・無回答	0.8%	1.5%	2.1%	17.4%	1.3%
全体	100.0%	100.0%	100.0%	100.0%	100.0%

- ・全体では、「自家用車」が6割を超えて最も多く、「鉄道」が続いている。そのほかはいずれも10%未満である。
- ・20歳代～80歳以上で「自家用車」が最も多くなっており、特に30歳代～50歳代では7割前後の回答となっている。10歳代では「鉄道」が最も多くなっている。
- ・居住地別では、全ての地域で「自家用車」が最も多く、中でも山城地域では7割を超える回答となっている。



問 12 現在、木津川市には、木津駅、西木津駅、加茂駅、上狛駅、棚倉駅、木津川台駅、近隣市町の駅で山田川駅、高の原駅等があります。あなたは最寄り駅としてどの駅を利用されますか。次の中から1つ選び○をつけてください。

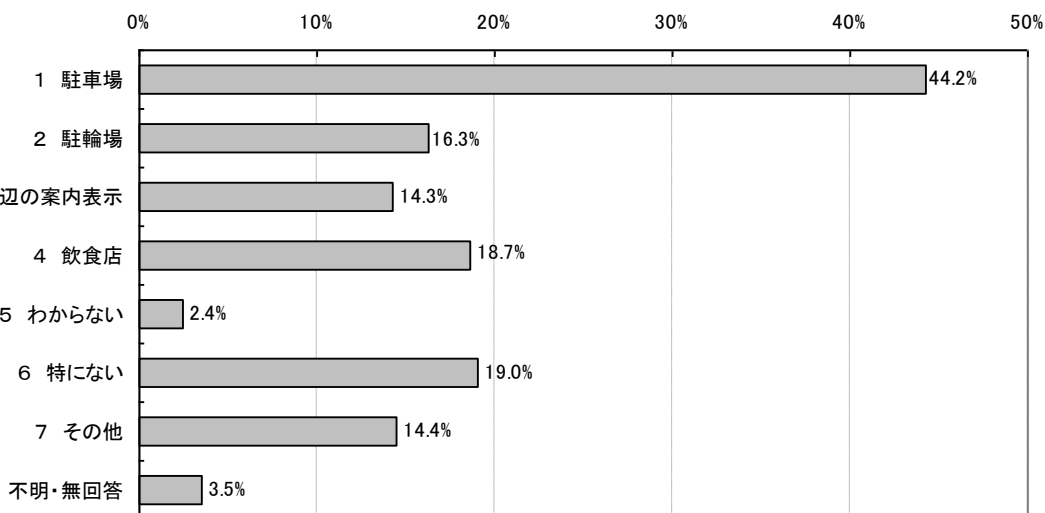


年齢別	10歳代	20歳代	30歳代	40歳代	50歳代	60歳代	70歳代	80歳以上	不明・無回答	全体
1 木津駅	19.4%	15.5%	15.5%	14.7%	12.3%	14.9%	13.4%	18.4%	6.7%	14.5%
2 西木津駅	0.0%	2.5%	1.6%	0.9%	1.9%	3.5%	1.6%	2.0%	0.0%	2.0%
3 加茂駅	16.1%	23.0%	12.7%	16.3%	27.1%	25.7%	25.9%	24.5%	20.0%	21.8%
4 上狛駅	12.9%	2.5%	3.1%	5.3%	4.4%	6.7%	8.5%	5.1%	13.3%	5.3%
5 棚倉駅	6.5%	4.5%	6.7%	6.6%	6.5%	8.6%	8.5%	10.2%	6.7%	7.2%
6 木津川台駅	3.2%	4.5%	6.2%	8.8%	6.3%	6.0%	4.0%	4.1%	6.7%	6.0%
7 山田川駅	16.1%	7.5%	8.5%	10.6%	9.0%	11.5%	11.3%	5.1%	0.0%	9.7%
8 高の原駅	22.6%	29.0%	29.2%	25.6%	23.2%	16.2%	17.4%	10.2%	20.0%	22.4%
9 その他	3.2%	7.0%	10.6%	8.4%	7.0%	5.1%	2.4%	0.0%	0.0%	6.5%
10 利用しない	0.0%	3.0%	5.4%	1.9%	1.2%	1.1%	3.6%	13.3%	0.0%	3.0%
不明・無回答	0.0%	1.0%	0.5%	0.9%	1.2%	0.7%	3.2%	7.1%	26.7%	1.6%
全体	100.0%	100.0%	100.0%	100.0%	100.0%	100.0%	100.0%	100.0%	100.0%	100.0%

居住地別	木津地域	加茂地域	山城地域	不明・無回答	全体
1 木津駅	23.0%	1.3%	3.8%	4.3%	14.5%
2 西木津駅	3.4%	0.0%	0.0%	0.0%	2.0%
3 加茂駅	0.2%	87.3%	0.0%	21.7%	21.8%
4 上狛駅	0.0%	0.2%	33.2%	4.3%	5.3%
5 棚倉駅	0.0%	0.0%	45.9%	4.3%	7.2%
6 木津川台駅	10.1%	0.0%	0.0%	8.7%	6.0%
7 山田川駅	15.6%	1.5%	0.6%	4.3%	9.7%
8 高の原駅	36.8%	2.1%	0.6%	17.4%	22.4%
9 その他	6.9%	3.9%	9.1%	8.7%	6.5%
10 利用しない	3.0%	2.1%	4.7%	0.0%	3.0%
不明・無回答	0.9%	1.7%	2.1%	26.1%	1.6%
全体	100.0%	100.0%	100.0%	100.0%	100.0%

- ・全体では、「高の原駅」が最も多く、以下、「加茂駅」、「木津駅」と続いている。
- ・年齢別では、10 歳代～40 歳代で「高の原駅」が最も多く、50 歳代～80 歳以上で「加茂駅」が最も多くなっている。
- ・居住地別では木津地域で「高の原駅」、加茂地域で「加茂駅」、山城地域で「棚倉駅」が最も多くなっている。

問13 利用されている駅の周辺にはどのような施設が必要だと思いますか。次の中から2つ以内で 選び番号に○をつけてください。



年齢別	10歳代	20歳代	30歳代	40歳代	50歳代	60歳代	70歳代	80歳以上	不明・無回答	全体
1 駐車場	35.5%	36.0%	47.0%	49.4%	48.3%	47.2%	36.0%	27.6%	26.7%	44.2%
2 駐輪場	25.8%	16.0%	15.8%	14.7%	18.6%	14.0%	20.2%	10.2%	26.7%	16.3%
3 周辺の案内表示	0.0%	11.0%	9.3%	8.8%	12.3%	18.8%	21.9%	31.6%	13.3%	14.3%
4 飲食店	35.5%	20.0%	17.8%	22.8%	17.6%	18.0%	16.2%	15.3%	13.3%	18.7%
5 わからない	0.0%	1.0%	2.8%	3.4%	1.9%	1.8%	2.0%	7.1%	6.7%	2.4%
6 特にない	22.6%	25.5%	16.0%	14.4%	18.3%	19.5%	23.9%	20.4%	13.3%	19.0%
7 その他	16.1%	17.5%	19.4%	18.1%	13.7%	12.0%	9.3%	5.1%	6.7%	14.4%
不明・無回答	0.0%	1.0%	2.3%	2.5%	3.0%	3.1%	5.3%	14.3%	20.0%	3.5%
全体	100.0%	100.0%	100.0%	100.0%	100.0%	100.0%	100.0%	100.0%	100.0%	100.0%

居住地別	木津地域	加茂地域	山城地域	不明・無回答	全体
1 駐車場	44.8%	38.4%	51.8%	34.8%	44.2%
2 駐輪場	20.1%	9.9%	11.8%	17.4%	16.3%
3 周辺の案内表示	13.3%	19.2%	10.3%	8.7%	14.3%
4 飲食店	16.9%	23.5%	17.6%	21.7%	18.7%
5 わからない	2.0%	2.8%	3.8%	0.0%	2.4%
6 特にない	17.6%	24.1%	16.8%	8.7%	19.0%
7 その他	16.0%	9.0%	17.6%	8.7%	14.4%
不明・無回答	2.7%	4.1%	4.4%	21.7%	3.5%
全体	100.0%	100.0%	100.0%	100.0%	100.0%

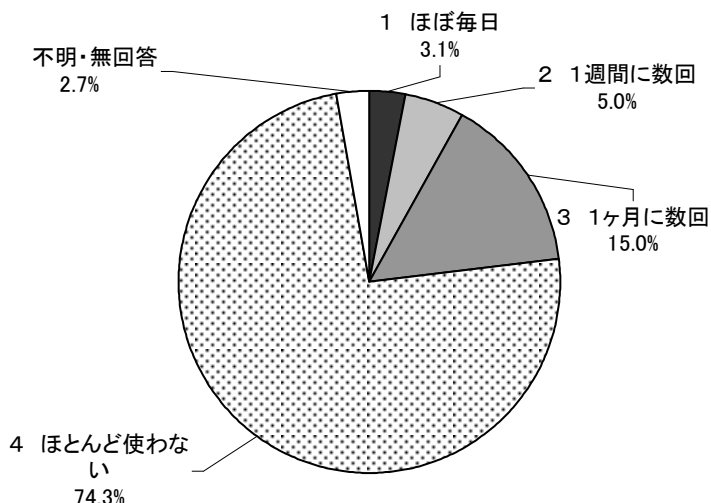
利用駅別	木津駅	西木津駅	加茂駅	上狛駅	棚倉駅	木津川台駅	山田川駅	高の原駅	その他	利用しない	不明・無回答	全体
1 駐車場	60.4%	25.0%	37.4%	47.8%	50.3%	40.5%	49.8%	35.6%	61.3%	43.1%	8.8%	44.2%
2 駐輪場	29.1%	20.5%	9.5%	13.9%	8.9%	11.5%	16.6%	19.0%	17.6%	15.4%	2.9%	16.3%
3 周辺の案内表示	13.6%	20.5%	20.2%	8.7%	12.7%	10.7%	12.3%	15.5%	6.3%	7.7%	8.8%	14.3%
4 飲食店	31.3%	11.4%	25.4%	16.5%	21.7%	14.5%	17.5%	10.8%	7.7%	7.7%	11.8%	18.7%
5 わからない	1.3%	2.3%	2.7%	1.7%	5.1%	1.5%	1.9%	1.8%	2.8%	9.2%	0.0%	2.4%
6 特にない	3.5%	29.5%	25.0%	17.4%	19.1%	10.7%	21.8%	25.6%	19.0%	13.8%	0.0%	19.0%
7 その他	16.8%	15.9%	9.7%	20.9%	16.6%	47.3%	6.6%	12.3%	12.7%	6.2%	2.9%	14.4%
不明・無回答	0.3%	0.0%	2.3%	5.2%	0.6%	0.0%	1.4%	2.0%	4.2%	21.5%	70.6%	3.5%
全体	100.0%	100.0%	100.0%	100.0%	100.0%	100.0%	100.0%	100.0%	100.0%	100.0%	100.0%	100.0%

- ・全体では、「駐車場」が最も多く、「飲食店」、「特にない」と続いている。
- ・「駐車場」を求める人が多いことから、特にマイカーと鉄道の連携が求められていると言える。
- ・年齢別では、80 歳以上を除く全ての年代で「駐車場」が最も多くなっている。80 歳以上は「駅周辺の案内表示」が最も多くなっている。
- ・居住地別でも、全ての地域で「駐車場」が最も多くなっている。
- ・問 12 の最寄り駅別に見ると、西木津駅と木津川台駅以外の駅で「駐車場」が最も多く、木津駅と加茂駅、棚倉駅で「飲食店」、山田川駅と高の原駅で「特にない」が二番目に多くなっている。木津駅で「特にない」と答えた人は 3.5%と少なく、駐車場や飲食店などの施設を求める人が特に多いと言える。

問14 現在、木津川市のバス交通には、奈良交通による路線バスのほか、コミュニティバスと福祉バスがそれぞれ運行されています。

現在、あなたは木津川市内で運行している路線バス、コミュニティバス、福祉バスをどれくらい利用していますか。次の中から1つ選び○をつけてください。

※コミュニティバス…木津地域の「きのつバス」、加茂地域の「加茂コミュニティバス」・「当尾線」をいいます。  
福祉バス…山城地域の「福祉バス」をいいます。

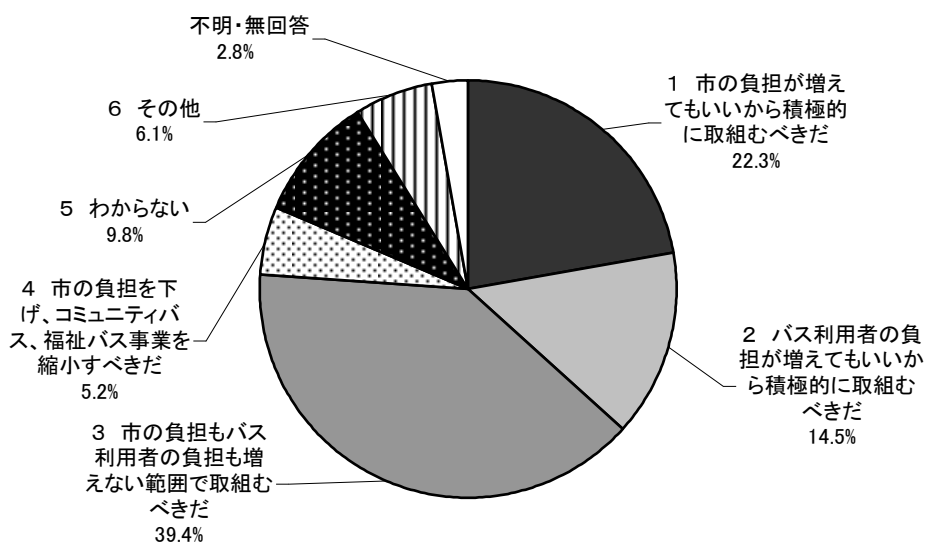


年齢別	10歳代	20歳代	30歳代	40歳代	50歳代	60歳代	70歳代	80歳以上	不明・無回答	全体
1 ほぼ毎日	6.5%	4.0%	1.0%	4.4%	3.7%	0.9%	5.7%	5.1%	0.0%	3.1%
2 1週間に数回	6.5%	6.0%	2.6%	5.0%	3.2%	5.3%	9.7%	7.1%	0.0%	5.0%
3 1ヶ月に数回	9.7%	12.0%	11.4%	12.2%	13.2%	17.3%	24.7%	19.4%	13.3%	15.0%
4 ほとんど使わない	<b>77.4%</b>	<b>77.5%</b>	<b>84.0%</b>	<b>76.9%</b>	<b>78.9%</b>	<b>74.5%</b>	<b>52.2%</b>	<b>56.1%</b>	<b>60.0%</b>	<b>74.3%</b>
不明・無回答	0.0%	0.5%	1.0%	1.6%	0.9%	2.0%	7.7%	12.2%	26.7%	2.7%
全体	100.0%	100.0%	100.0%	100.0%	100.0%	100.0%	100.0%	100.0%	100.0%	100.0%

居住地別	木津地域	加茂地域	山城地域	不明・無回答	全体
1 ほぼ毎日	4.1%	2.8%	0.0%	0.0%	3.1%
2 1週間に数回	6.2%	3.5%	2.9%	0.0%	5.0%
3 1ヶ月に数回	19.4%	10.4%	6.2%	8.7%	15.0%
4 ほとんど使わない	<b>68.8%</b>	<b>80.2%</b>	<b>85.9%</b>	<b>69.6%</b>	<b>74.3%</b>
不明・無回答	1.6%	3.0%	5.0%	21.7%	2.7%
全体	100.0%	100.0%	100.0%	100.0%	100.0%

- ・全体では、「ほとんど使わない」が70%を超えており大半を占めている。
- ・利用頻度が高い人ほど少なく、「ほぼ毎日使う」は、3%台にすぎない。
- ・年齢別、居住地別で大きな差は見られない。

問15 コミュニティバスや福祉バスにかかる交通施策について、今後どのような考え方で進めるべきだと思いますか。次の中から1つ選び○をつけてください。



年齢別	10歳代	20歳代	30歳代	40歳代	50歳代	60歳代	70歳代	80歳以上	不明・無回答	全体
1 市の負担が増えてもいいから積極的に取り組むべきだ	25.8%	21.5%	19.1%	29.7%	25.5%	21.7%	17.4%	14.3%	6.7%	22.3%
2 バス利用者の負担が増えてもいいから積極的に取り組むべきだ	3.2%	10.5%	10.9%	15.9%	13.0%	16.9%	21.5%	16.3%	0.0%	14.5%
3 市の負担もバス利用者の負担も増えない範囲で取り組むべきだ	54.8%	43.0%	43.9%	30.0%	41.1%	40.8%	35.2%	36.7%	33.3%	39.4%
4 市の負担を下げ、コミュニティバス、福祉バス事業を縮小すべきだ	3.2%	5.5%	4.1%	5.3%	5.6%	6.2%	4.9%	2.0%	13.3%	5.2%
5 わからない	6.5%	10.5%	15.0%	8.4%	9.3%	6.0%	9.3%	15.3%	6.7%	9.8%
6 その他	6.5%	8.0%	6.7%	8.1%	3.2%	6.2%	6.5%	3.1%	13.3%	6.1%
不明・無回答	0.0%	1.0%	0.3%	2.5%	2.3%	2.2%	5.3%	12.2%	26.7%	2.8%
全体	100.0%	100.0%	100.0%	100.0%	100.0%	100.0%	100.0%	100.0%	100.0%	100.0%

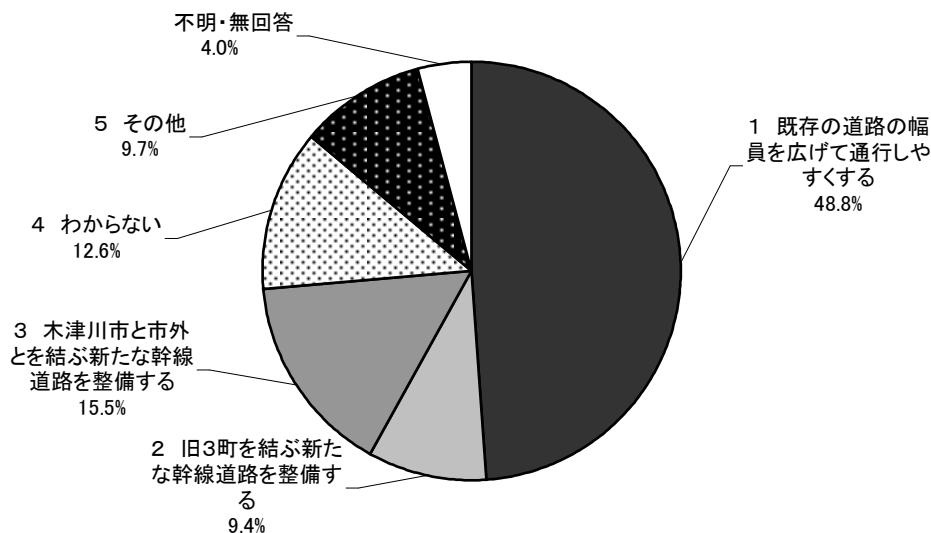
居住地別	木津地域	加茂地域	山城地域	不明・無回答	全体
1 市の負担が増えてもいいから積極的に取り組むべきだ	23.3%	23.5%	17.6%	8.7%	22.3%
2 バス利用者の負担が増えてもいいから積極的に取り組むべきだ	15.3%	11.9%	16.2%	4.3%	14.5%
3 市の負担もバス利用者の負担も増えない範囲で取り組むべきだ	41.0%	38.2%	35.3%	34.8%	39.4%
4 市の負担を下げ、コミュニティバス、福祉バス事業を縮小すべきだ	4.1%	5.4%	8.5%	8.7%	5.2%
5 わからない	9.1%	11.6%	10.3%	4.3%	9.8%
6 その他	5.2%	6.5%	8.2%	13.0%	6.1%
不明・無回答	2.0%	2.8%	3.8%	26.1%	2.8%
全体	100.0%	100.0%	100.0%	100.0%	100.0%

	ほぼ毎日	1週間に数回	1ヶ月に数回	ほとんど使わない	不明・無回答	全体
1 市の負担が増えてもいいから積極的に取組むべきだ	29.9%	37.6%	29.1%	20.0%	10.3%	22.3%
2 バス利用者の負担が増えてもいいから積極的に取組むべきだ	26.9%	20.2%	19.9%	12.5%	15.5%	14.5%
3 市の負担もバス利用者の負担も増えない範囲で取組むべきだ	29.9%	36.7%	39.1%	40.9%	13.8%	39.4%
4 市の負担を下げ、コミュニティバス、福祉バス事業を縮小すべきだ	1.5%	0.9%	1.8%	6.4%	3.4%	5.2%
5 わからない	6.0%	0.9%	2.8%	12.0%	8.6%	9.8%
6 その他	6.0%	2.8%	6.1%	6.5%	1.7%	6.1%
不明・無回答	0.0%	0.9%	1.2%	1.7%	46.6%	2.8%
全体	100.0%	100.0%	100.0%	100.0%	100.0%	100.0%

- ・全体では、「市の負担もバス利用者の負担も増えない範囲で取組むべきだ」が最も多く、「市の負担が増えてもいいから積極的に取組むべきだ」が続いている。
- ・「市の負担が増えても…」と「バス利用者の負担が…」を合わせると「市の負担もバス利用者の負担も増えない範囲で…」とほぼ同数になる。
- ・年齢別では、全ての年代で「市の負担もバス利用者の負担も増えない範囲で取組むべきだ」が最も多くなっており、その傾向は若い世代ほど強い。
- ・居住地別に見ても全ての地域で「市の負担もバス利用者の負担も増えない範囲で取組むべきだ」が最も多くなっている。
- ・問 14 の利用頻度別に見ると、「ほぼ毎日」の人は「市の負担が増えてもいいから積極的に取組むべきだ」と「市の負担もバス利用者の負担も増えない範囲で取組むべきだ」が同数、「1週間に数回」の人もほぼ同数で、「1ヶ月に数回」と「ほとんど使わない」の人は、「市の負担もバス利用者の負担も増えない範囲で取組むべきだ」が最も多くなっている。利用頻度の高い人は市の負担が増えてもいいから積極的に取り組むべきと考える人が多い傾向が見られる。また、「バス利用者の負担が増えてもいいから積極的に取組むべきだ」と答えた人も利用頻度の高い人ほど多くなっている。

**道路整備について**

問 16 国道や府道などの幹線道路について、どのような取組みが必要だと思いますか。次の中から 1つ 選び○をつけてください。



年齢別	10歳代	20歳代	30歳代	40歳代	50歳代	60歳代	70歳代	80歳以上	不明・無回答	全体
1 既存の道路の幅員を広げて通行しやすくする	25.8%	46.0%	48.8%	50.6%	51.5%	51.7%	46.2%	39.8%	26.7%	48.8%
2 旧3町を結ぶ新たな幹線道路を整備する	16.1%	6.0%	5.2%	6.3%	8.8%	11.8%	13.8%	21.4%	6.7%	9.4%
3 木津川市と市外とを結ぶ新たな幹線道路を整備する	22.6%	18.5%	20.7%	17.2%	13.2%	13.7%	13.4%	6.1%	6.7%	15.5%
4 わからない	16.1%	16.0%	12.7%	11.9%	9.0%	11.3%	16.2%	20.4%	6.7%	12.6%
5 その他	19.4%	10.5%	10.3%	11.3%	12.3%	8.2%	4.9%	3.1%	26.7%	9.7%
不明・無回答	0.0%	3.0%	2.3%	2.8%	5.1%	3.3%	5.7%	9.2%	26.7%	4.0%
全体	100.0%	100.0%	100.0%	100.0%	100.0%	100.0%	100.0%	100.0%	100.0%	100.0%

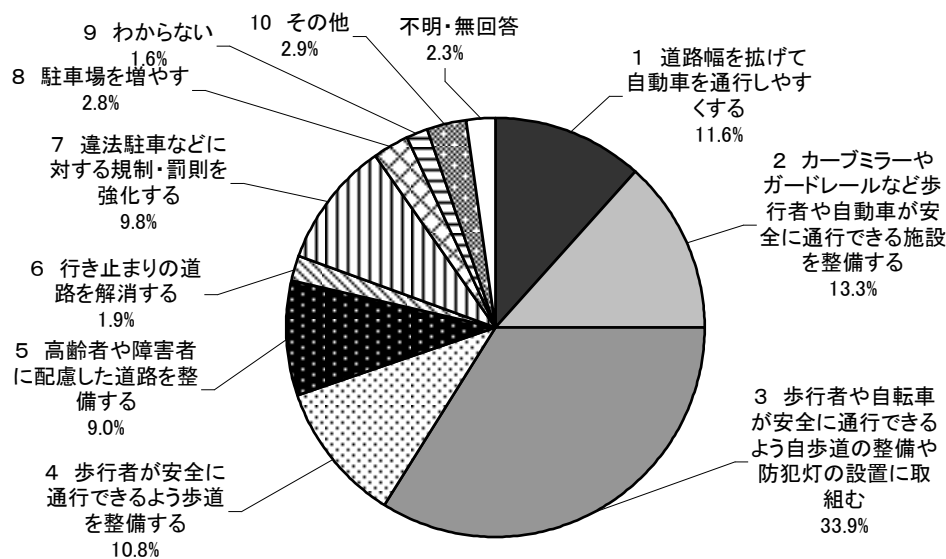
居住地別	木津地域	加茂地域	山城地域	不明・無回答	全体
1 既存の道路の幅員を広げて通行しやすくする	49.8%	48.1%	47.1%	30.4%	48.8%
2 旧3町を結ぶ新たな幹線道路を整備する	6.1%	11.2%	18.8%	8.7%	9.4%
3 木津川市と市外とを結ぶ新たな幹線道路を整備する	17.6%	13.2%	10.9%	21.7%	15.5%
4 わからない	13.8%	12.1%	9.7%	0.0%	12.6%
5 その他	9.7%	10.1%	8.8%	17.4%	9.7%
不明・無回答	3.0%	5.2%	4.7%	21.7%	4.0%
全体	100.0%	100.0%	100.0%	100.0%	100.0%

- ・全体では、「既存の道路の幅員を広げて通行しやすくする」が最も多く、以下、「木津川市と市外とを結ぶ新たな幹線道路を整備する」、「わからない」と続いている。
- ・新たな道路を整備を求める人より、既存の道路の改善を求める人が多くなっている。
- ・年齢別では、全ての年代で「既存の道路の幅員を広げて通行しやすくする」が最も多くなっている。



- ・居住地別でも、全ての地域で「既存の道路の幅員を広げて通行しやすくする」が最も多くなっている。その他、山城地域では「旧 3 町を結ぶ新たな幹線道路を整備する」が全体を上回り、木津地域では「木津川市と市外とを結ぶ新たな幹線道路を整備する」が全体を上回っている。

問17 生活道路について、どのような取組みが必要だと思いますか。次の中から1つ選び○をつけてください。



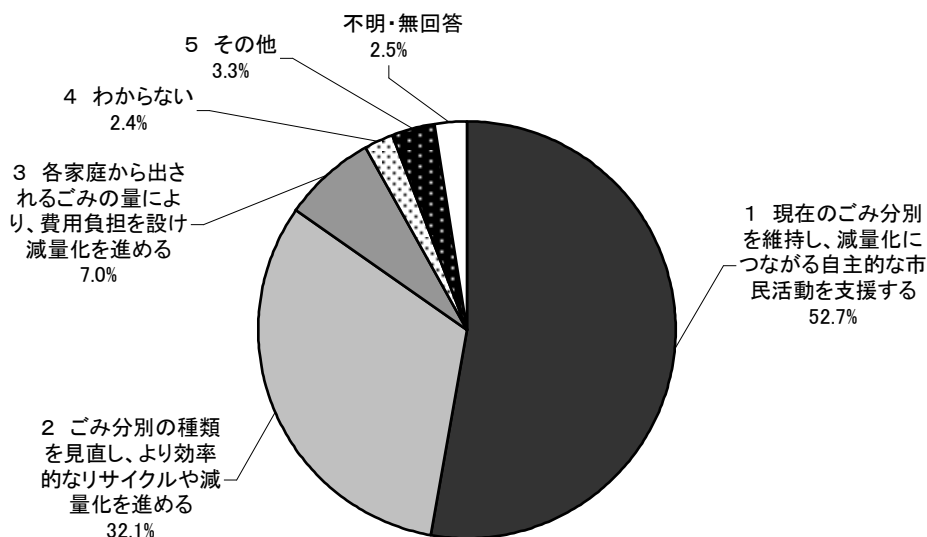
年齢別	10歳代	20歳代	30歳代	40歳代	50歳代	60歳代	70歳代	80歳以上	不明・無回答	全体
1 道路幅を拡げて自動車を通しやすくする	9.7%	15.0%	15.0%	10.6%	12.1%	9.1%	9.3%	12.2%	0.0%	11.6%
2 カーブミラーやガードレールなど歩行者や自動車が安全に通行できる施設を整備する	19.4%	12.0%	17.1%	15.0%	13.0%	14.2%	7.7%	4.1%	13.3%	13.3%
3 歩行者や自転車が安全に通行できるよう自歩道の整備や防犯灯の設置に取組む	48.4%	32.0%	33.3%	41.9%	38.1%	31.5%	27.9%	20.4%	20.0%	33.9%
4 歩行者が安全に通行できるよう歩道を整備する	6.5%	9.0%	9.8%	11.3%	7.9%	10.4%	18.6%	13.3%	13.3%	10.8%
5 高齢者や障害者に配慮した道路を整備する	6.5%	8.5%	5.2%	4.4%	9.0%	12.2%	12.1%	20.4%	0.0%	9.0%
6 行き止まりの道路を解消する	3.2%	3.0%	2.3%	2.5%	0.7%	2.0%	0.8%	4.1%	0.0%	1.9%
7 違法駐車などに対する規制・罰則を強化する	6.5%	9.0%	7.0%	7.5%	10.9%	10.9%	15.0%	8.2%	13.3%	9.8%
8 駐車を増やす	0.0%	3.0%	2.8%	1.6%	3.7%	3.3%	1.6%	3.1%	0.0%	2.8%
9 わからない	0.0%	2.0%	1.8%	1.3%	0.5%	2.4%	1.6%	3.1%	0.0%	1.6%
10 その他	0.0%	4.0%	4.9%	3.1%	2.3%	1.6%	2.8%	0.0%	20.0%	2.9%
不明・無回答	0.0%	2.5%	0.8%	0.9%	1.9%	2.4%	2.4%	11.2%	20.0%	2.3%
全体	100.0%	100.0%	100.0%	100.0%	100.0%	100.0%	100.0%	100.0%	100.0%	100.0%

居住地別	木津地域	加茂地域	山城地域	不明・無回答	全体
1 道路幅を拡げて自動車を通行しやすくする	10.9%	12.3%	13.5%	8.7%	11.6%
2 カーブミラーやガードレールなど歩行者や自動車が安全に通行できる施設を整備する	12.6%	14.9%	13.5%	8.7%	13.3%
3 歩行者や自転車が安全に通行できるよう自歩道の整備や防犯灯の設置に取り組む	35.0%	31.5%	34.4%	26.1%	33.9%
4 歩行者が安全に通行できるよう歩道を整備する	12.3%	8.8%	9.1%	4.3%	10.8%
5 高齢者や障害者に配慮した道路を整備する	8.3%	11.4%	8.8%	0.0%	9.0%
6 行き止まりの道路を解消する	2.3%	1.5%	1.2%	0.0%	1.9%
7 違法駐車などに対する規制・罰則を強化する	8.9%	10.8%	11.2%	17.4%	9.8%
8 駐車場を増やす	3.0%	2.1%	3.2%	0.0%	2.8%
9 わからない	2.1%	0.9%	0.6%	4.3%	1.6%
10 その他	3.2%	2.6%	1.8%	13.0%	2.9%
不明・無回答	1.6%	3.2%	2.6%	17.4%	2.3%
全体	100.0%	100.0%	100.0%	100.0%	100.0%

- ・全体では、「歩行者や自転車が安全に通行できるよう自歩道の整備や防犯灯の設置に取り組む」が最も多く、以下、「カーブミラーやガードレールなど歩行者や自動車が安全に通行できる施設を整備する」「道路幅を拡げて自動車を通行しやすくする」が続いている。
- ・安全に通行できる道路にするための整備を求める人が多くなっている。
- ・年齢別、居住地別で大きな差は見られない。

**ごみの分別や減量化について**

問 18 ごみの分別や減量化は、みなさん一人ひとりのご協力やご理解がなければ進めていくことができません。今後どのような取組みが効果的だと思いますか。次の中から 1つ 選び番号に○をつけてください。



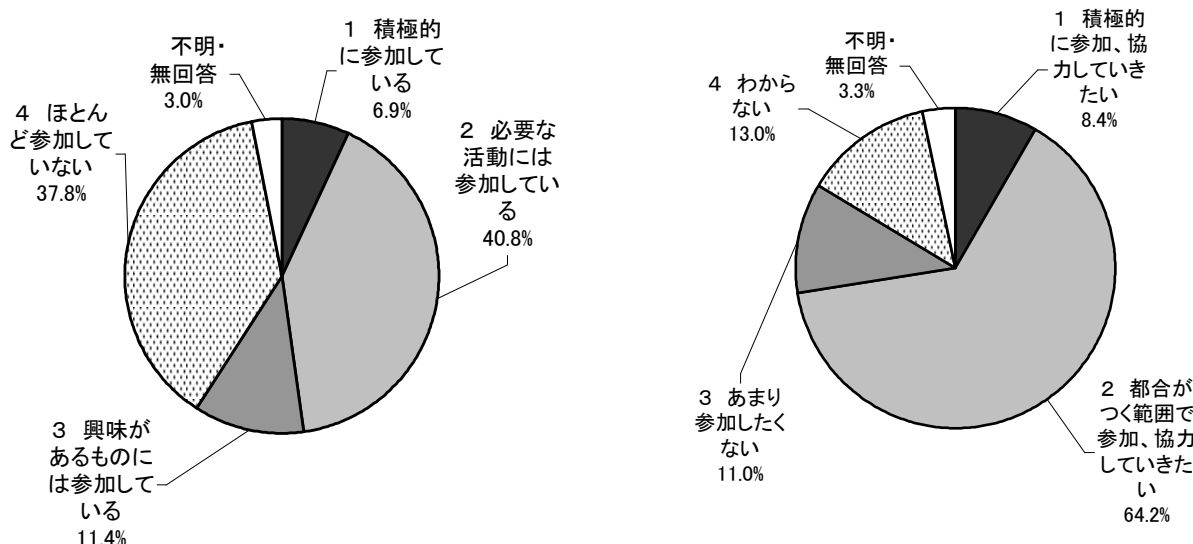
年齢別	10歳代	20歳代	30歳代	40歳代	50歳代	60歳代	70歳代	80歳以上	不明・無回答	全体
1 現在のごみ分別を維持し、減量化につながる自主的な市民活動を支援する	32.3%	46.5%	56.8%	51.3%	50.3%	56.3%	55.1%	53.1%	20.0%	52.7%
2 ごみ分別の種類を見直し、より効率的なリサイクルや減量化を進める	51.6%	36.5%	32.0%	36.3%	35.7%	27.9%	26.7%	23.5%	13.3%	32.1%
3 各家庭から出されるごみの量により、費用負担を設け減量化を進める	6.5%	6.0%	5.4%	7.5%	6.5%	7.8%	7.7%	8.2%	26.7%	7.0%
4 わからない	3.2%	3.0%	2.6%	0.9%	1.2%	2.2%	4.0%	6.1%	6.7%	2.4%
5 その他	6.5%	5.0%	2.3%	3.1%	4.4%	2.2%	4.0%	0.0%	6.7%	3.3%
不明・無回答	0.0%	3.0%	0.8%	0.9%	1.9%	3.5%	2.4%	9.2%	26.7%	2.5%
全体	100.0%	100.0%	100.0%	100.0%	100.0%	100.0%	100.0%	100.0%	100.0%	100.0%

居住地別	木津地域	加茂地域	山城地域	不明・無回答	全体
1 現在のごみ分別を維持し、減量化につながる自主的な市民活動を支援する	54.0%	51.9%	51.2%	21.7%	52.7%
2 ごみ分別の種類を見直し、より効率的なリサイクルや減量化を進める	32.6%	29.9%	33.5%	34.8%	32.1%
3 各家庭から出されるごみの量により、費用負担を設け減量化を進める	6.3%	9.3%	5.3%	17.4%	7.0%
4 わからない	2.3%	2.6%	2.6%	0.0%	2.4%
5 その他	2.9%	3.4%	4.4%	4.3%	3.3%
不明・無回答	1.9%	3.0%	2.9%	21.7%	2.5%
全体	100.0%	100.0%	100.0%	100.0%	100.0%

- ・「現在のごみ分別を維持し、減量化につながる自主的な市民活動を支援する」が最も多く、「ごみ分別の種類を見直し、より効率的なリサイクルや減量化を進める」が続いている。
- ・10 代を除き、年齢別、居住地別で大きな差は見られない。10 歳代では「ごみ分別の種類を見直し、より効率的なリサイクルや減量化を進める」が最も多くなっている。

**住民参加のまちづくりについて**

問 19 あなたは地域での区・自治会活動などのコミュニティ活動にどのように参加していますか。また、今後はどのように参加しようと思えますか。次の中からあてはまるものをそれぞれ1つずつ選び番号に○をつけてください。



現状 年齢別	10歳代	20歳代	30歳代	40歳代	50歳代	60歳代	70歳代	80歳以上	不明・無回答	全体
1 積極的に参加している	0.0%	3.0%	3.9%	5.3%	5.8%	10.0%	13.4%	10.2%	0.0%	6.9%
2 必要な活動には参加している	16.1%	15.0%	37.7%	47.8%	50.6%	46.3%	40.9%	26.5%	13.3%	40.8%
3 興味があるものには参加している	3.2%	7.5%	10.6%	9.1%	11.4%	13.1%	16.2%	13.3%	6.7%	11.4%
4 ほとんど参加していない	80.6%	72.5%	46.3%	36.3%	30.4%	26.4%	25.9%	39.8%	46.7%	37.8%
不明・無回答	0.0%	2.0%	1.6%	1.6%	1.9%	4.2%	3.6%	10.2%	33.3%	3.0%
全体	100.0%	100.0%	100.0%	100.0%	100.0%	100.0%	100.0%	100.0%	100.0%	100.0%

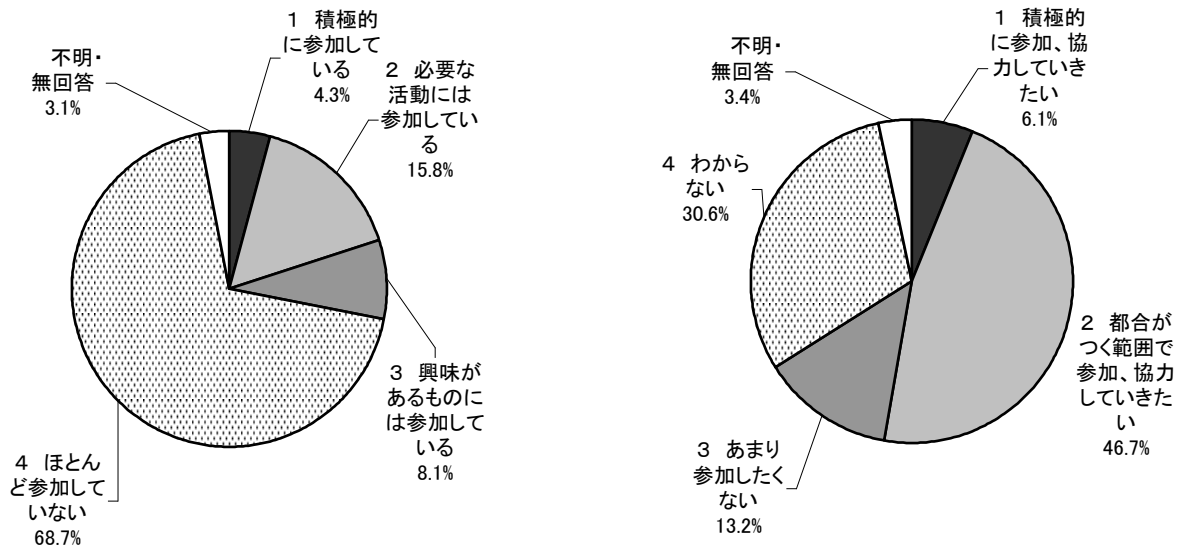
現状 居住地別	木津地域	加茂地域	山城地域	不明・無回答	全体
1 積極的に参加している	5.5%	7.1%	12.4%	4.3%	6.9%
2 必要な活動には参加している	40.6%	40.7%	42.9%	26.1%	40.8%
3 興味があるものには参加している	10.5%	14.4%	10.6%	4.3%	11.4%
4 ほとんど参加していない	41.5%	34.3%	29.7%	39.1%	37.8%
不明・無回答	2.0%	3.5%	4.4%	26.1%	3.0%
全体	100.0%	100.0%	100.0%	100.0%	100.0%

今後 年齢別	10歳代	20歳代	30歳代	40歳代	50歳代	60歳代	70歳代	80歳以上	不明・無回答	全体
1 積極的に参加、協力していきたい	3.2%	4.0%	4.4%	5.9%	8.8%	12.0%	15.0%	10.2%	0.0%	8.4%
2 都合がつく範囲で参加、協力していきたい	29.0%	49.5%	67.2%	70.0%	69.1%	67.0%	62.8%	48.0%	33.3%	64.2%
3 あまり参加したくない	12.9%	15.0%	11.6%	9.1%	12.1%	9.1%	8.5%	14.3%	26.7%	11.0%
4 わからない	51.6%	29.0%	15.5%	14.1%	8.1%	7.3%	8.5%	13.3%	20.0%	13.0%
不明・無回答	3.2%	2.5%	1.3%	0.9%	1.9%	4.7%	5.3%	14.3%	20.0%	3.3%
全体	100.0%	100.0%	100.0%	100.0%	100.0%	100.0%	100.0%	100.0%	100.0%	100.0%

今後 居住地別	木津地域	加茂地域	山城地域	不明・無回答	全体
1 積極的に参加、協力していきたい	6.9%	9.5%	12.9%	4.3%	8.4%
2 都合がつく範囲で参加、協力していきたい	65.5%	62.7%	62.9%	43.5%	64.2%
3 あまり参加したくない	11.1%	12.3%	7.9%	21.7%	11.0%
4 わからない	13.7%	12.3%	11.5%	13.0%	13.0%
不明・無回答	2.8%	3.2%	4.7%	17.4%	3.3%
全体	100.0%	100.0%	100.0%	100.0%	100.0%

- ・全体では、現状については、「必要な活動には参加している」「ほとんど参加していない」がほぼ同数で併せて約80%を占めている。
- ・今後については、「都合がつく範囲で参加、協力していきたい」が最も多く、「わからない」「あまり参加したくない」が続いている。「積極的に参加、協力していきたい」は最も少なく10%に満たない。
- ・年齢別では、現状について10歳代～30歳代、80歳以上と若い世代を中心に「ほとんど参加していない」が多くなっており、特に10歳代では8割を超える回答になっている。40歳代～70歳代では「必要な活動には参加している」が最も多くなっている。
- ・年齢別の今後については、20歳代～80歳以上で「都合がつく範囲で参加、協力していきたい」が最も多くなっており、10歳代で「わからない」が最も多くなっている。また、20歳代でも「わからない」が3割近い回答となっており、若い世代でコミュニティ活動に対してスタンスを決めかねている状況がうかがえる。
- ・居住地別では、現状について、加茂地域、山城地域で「必要な活動には参加している」が最も多く、木津地域で「ほとんど参加していない」が最も多くなっている。
- ・居住地別の今後について、全ての地域において「都合がつく範囲で参加、協力していきたい」が最も多くなっている。

問 20 あなたは、区・自治会活動以外の NPO 等の非営利活動団体の活動やボランティア活動にどのように参加していますか。また、今後はどのように参加しようと思えますか。次の中からあてはまるものをそれぞれ 1 つずつ選び番号に○をつけてください。



現状 年齢別	10歳代	20歳代	30歳代	40歳代	50歳代	60歳代	70歳代	80歳以上	不明・無回答	全体
1 積極的に参加している	6.5%	1.5%	1.3%	3.1%	6.0%	6.4%	4.5%	7.1%	0.0%	4.3%
2 必要な活動には参加している	3.2%	6.0%	10.1%	11.3%	14.8%	24.6%	27.5%	12.2%	6.7%	15.8%
3 興味があるものには参加している	0.0%	5.0%	4.4%	6.6%	9.7%	11.1%	13.0%	5.1%	0.0%	8.1%
4 ほとんど参加していない	90.3%	86.0%	82.2%	77.2%	68.0%	54.8%	49.4%	64.3%	53.3%	68.7%
不明・無回答	0.0%	1.5%	2.1%	1.9%	1.4%	3.1%	5.7%	11.2%	40.0%	3.1%
全体	100.0%	100.0%	100.0%	100.0%	100.0%	100.0%	100.0%	100.0%	100.0%	100.0%

現状 居住地別	木津地域	加茂地域	山城地域	不明・無回答	全体
1 積極的に参加している	3.6%	4.7%	6.5%	0.0%	4.3%
2 必要な活動には参加している	13.0%	19.2%	20.3%	21.7%	15.8%
3 興味があるものには参加している	7.7%	9.5%	7.9%	0.0%	8.1%
4 ほとんど参加していない	73.8%	62.1%	61.2%	47.8%	68.7%
不明・無回答	1.8%	4.5%	4.1%	30.4%	3.1%
全体	100.0%	100.0%	100.0%	100.0%	100.0%

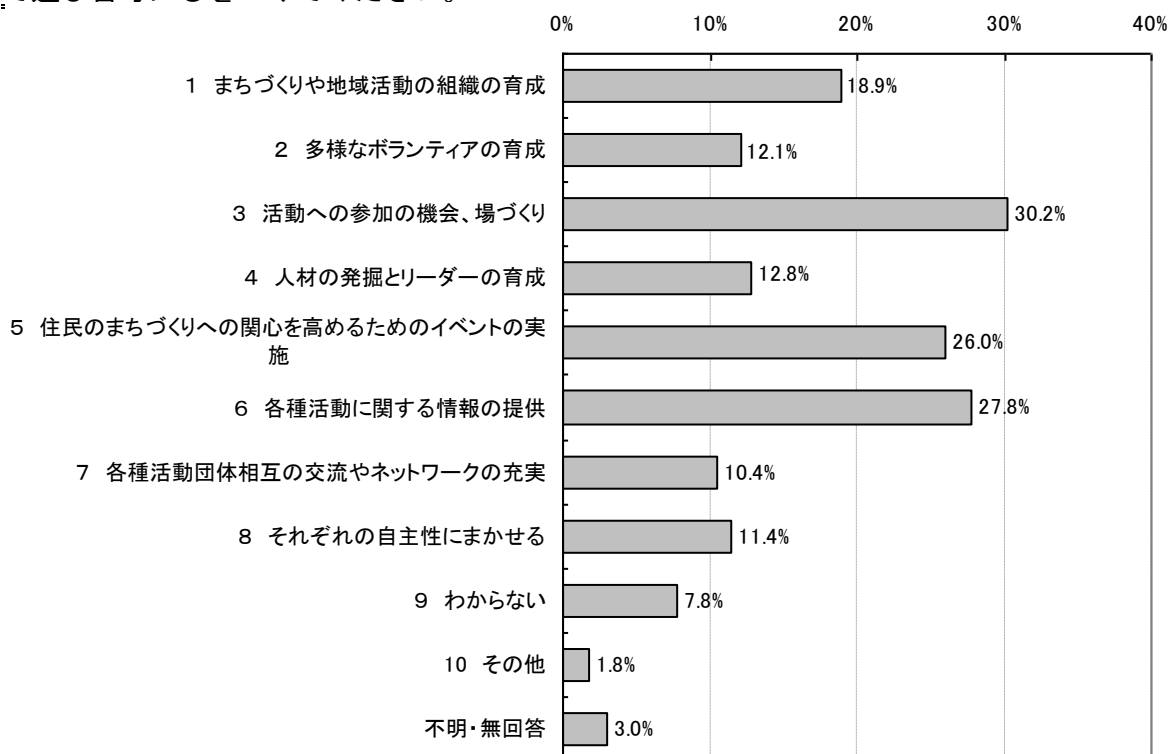


今後 年齢別	10歳代	20歳代	30歳代	40歳代	50歳代	60歳代	70歳代	80歳以上	不明・無回答	全体
1 積極的に参加、協力していきたい	9.7%	4.0%	2.3%	4.7%	7.4%	9.3%	6.9%	7.1%	0.0%	6.1%
2 都合がつく範囲で参加、協力していきたい	32.3%	36.5%	38.0%	37.8%	54.3%	60.5%	51.4%	31.6%	13.3%	46.7%
3 あまり参加したくない	6.5%	15.5%	15.0%	13.4%	13.0%	11.3%	10.5%	18.4%	20.0%	13.2%
4 わからない	48.4%	42.5%	43.9%	42.5%	23.4%	15.5%	24.3%	27.6%	20.0%	30.6%
不明・無回答	3.2%	1.5%	0.8%	1.6%	1.9%	3.3%	6.9%	15.3%	46.7%	3.4%
全体	100.0%	100.0%	100.0%	100.0%	100.0%	100.0%	100.0%	100.0%	100.0%	100.0%

今後 居住地別	木津地域	加茂地域	山城地域	不明・無回答	全体
1 積極的に参加、協力していきたい	5.0%	7.5%	8.5%	0.0%	6.1%
2 都合がつく範囲で参加、協力していきたい	45.9%	48.5%	47.6%	34.8%	46.7%
3 あまり参加したくない	13.4%	13.6%	11.8%	13.0%	13.2%
4 わからない	33.4%	26.7%	27.4%	13.0%	30.6%
不明・無回答	2.3%	3.7%	4.7%	39.1%	3.4%
全体	100.0%	100.0%	100.0%	100.0%	100.0%

- ・全体では、現状については、「ほとんど参加していない」が最も多く約 70%となっており、「必要な活動には参加している」が続いている。
- ・今後については、コミュニティ活動と同様、「都合がつく範囲で参加、協力していきたい」が最も多く、「わからない」「あまり参加したくない」が続いており、「積極的に参加、協力していきたい」は 10%に満たない。
- ・年齢別では、現状について全ての年代で「ほとんど参加していない」が最も多くなっているものの、50 歳代～70 歳代で、「積極的に参加している」、「必要な活動には参加している」、「興味があるものには参加している」の何らかの形で活動に参加している人が 3～4 割程度となっており、この年代での活動に対する意識が高くなっていることがうかがえる。
- ・年齢別の今後については、10 歳代～40 歳代で「わからない」が最も多く、50 歳代～80 歳以上で「都合がつく範囲で参加、協力していきたい」が最も多くなっており、比較的若い年齢層で活動に対するスタンスを決めかねている人が多いことがうかがえる。
- ・居住地別では、現状について全ての地域で「ほとんど参加していない」が最も多くなっている。
- ・居住地別の今後についても全ての地域で「都合がつく範囲で参加、協力していきたい」が最も多くなっている。

問21 今後、住民参加のまちづくりや地域でのコミュニティ活動などを推進していくためには、どのような取組みが必要だとお考えですか。次の中から特に優先すべきと思うものを2つ以内で選び番号に○をつけてください。

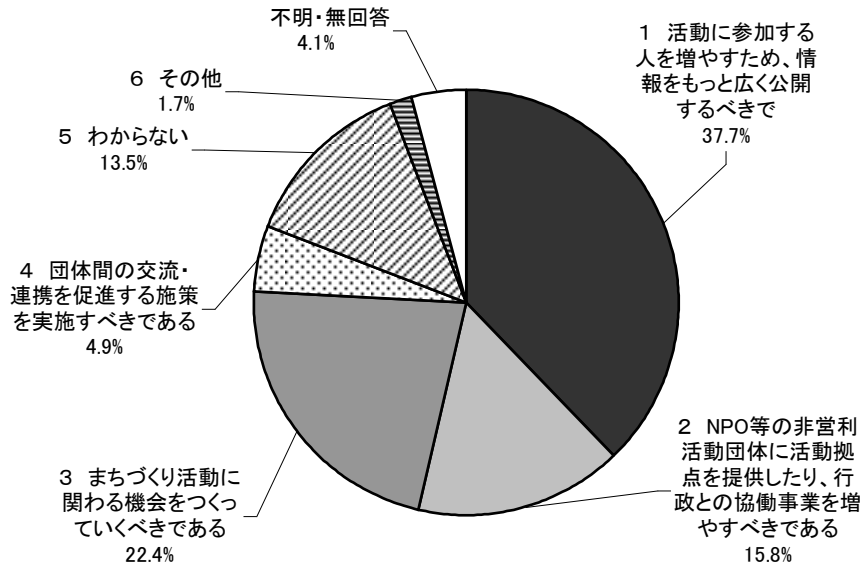


年齢別	10歳代	20歳代	30歳代	40歳代	50歳代	60歳代	70歳代	80歳以上	不明・無回答	全体
1 まちづくりや地域活動の組織の育成	9.7%	21.5%	16.8%	19.1%	18.3%	20.6%	19.8%	18.4%	6.7%	18.9%
2 多様なボランティアの育成	16.1%	11.0%	7.2%	15.3%	15.1%	12.6%	10.5%	11.2%	6.7%	12.1%
3 活動への参加の機会、場づくり	38.7%	24.5%	29.7%	31.9%	32.7%	34.6%	27.9%	13.3%	6.7%	30.2%
4 人材の発掘とリーダーの育成	6.5%	10.0%	8.5%	13.1%	13.5%	14.0%	15.8%	20.4%	6.7%	12.8%
5 住民のまちづくりへの関心を高めるためのイベントの実施	25.8%	26.5%	31.8%	25.9%	26.0%	24.4%	25.5%	14.3%	0.0%	26.0%
6 各種活動に関する情報の提供	25.8%	32.0%	27.6%	33.1%	29.5%	25.5%	19.8%	25.5%	26.7%	27.8%
7 各種活動団体相互の交流やネットワークの充実	12.9%	14.5%	10.3%	10.0%	11.1%	9.8%	9.7%	3.1%	20.0%	10.4%
8 それぞれの自主性にまかせる	3.2%	9.0%	9.6%	6.9%	13.7%	13.3%	15.4%	14.3%	0.0%	11.4%
9 わからない	9.7%	7.0%	11.4%	5.3%	5.3%	6.4%	9.7%	14.3%	13.3%	7.8%
10 その他	6.5%	2.0%	2.1%	3.4%	1.4%	1.3%	0.8%	1.0%	0.0%	1.8%
不明・無回答	0.0%	2.0%	1.0%	1.6%	1.9%	2.9%	4.9%	14.3%	40.0%	3.0%
全体	100.0%	100.0%	100.0%	100.0%	100.0%	100.0%	100.0%	100.0%	100.0%	100.0%

居住地別	木津地域	加茂地域	山城地域	不明・無回答	全体
1 まちづくりや地域活動の組織の育成	18.0%	20.0%	21.5%	4.3%	18.9%
2 多様なボランティアの育成	13.2%	11.9%	8.5%	8.7%	12.1%
3 活動への参加の機会、場づくり	30.6%	30.0%	30.0%	13.0%	30.2%
4 人材の発掘とリーダーの育成	12.3%	12.9%	14.7%	8.7%	12.8%
5 住民のまちづくりへの関心を高めるためのイベントの実施	26.4%	24.8%	27.4%	8.7%	26.0%
6 各種活動に関する情報の提供	29.7%	27.4%	21.2%	21.7%	27.8%
7 各種活動団体相互の交流やネットワークの充実	9.9%	11.4%	9.7%	26.1%	10.4%
8 それぞれの自主性にまかせる	11.1%	11.9%	12.6%	0.0%	11.4%
9 わからない	7.3%	8.0%	9.7%	4.3%	7.8%
10 その他	1.5%	2.8%	1.8%	0.0%	1.8%
不明・無回答	2.3%	3.4%	2.9%	39.1%	3.0%
全体	100.0%	100.0%	100.0%	100.0%	100.0%

- ・全体では、「活動への参加の機会、場づくり」が最も多く、以下、「各種活動に関する情報の提供」、「住民のまちづくりへの関心を高めるためのイベントの実施」と続いている。
- ・年齢別では、10 歳代、50 歳代～60 歳代で「活動への参加の機会、場づくり」が、30 歳代、70 歳代で「住民のまちづくりへの関心を高めるためのイベントの実施」が、20 歳代、40 歳代、80 歳以上で「各種活動に関する情報の提供」が最も多くなっており、年代によってばらつきがみられる。
- ・居住地別では、全ての地域で「活動への参加の機会、場づくり」が最も多くなっている。

問22 住民のまちづくり活動やコミュニティ活動に対し、行政は今後どのような支援をすることが必要だと思われますか。次の中からあてはまるものを1つ選び番号に○をつけてください。



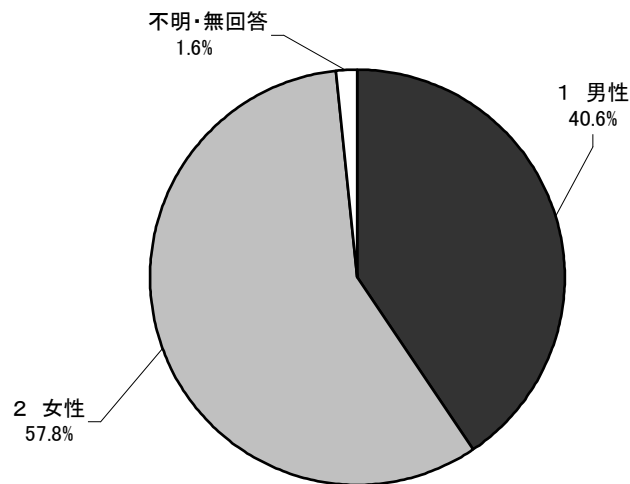
年齢別	10歳代	20歳代	30歳代	40歳代	50歳代	60歳代	70歳代	80歳以上	不明・無回答	全体
1 活動に参加する人を増やすため、情報をもっと広く公開するべきである	35.5%	35.0%	37.5%	40.6%	36.9%	39.9%	36.8%	31.6%	26.7%	37.7%
2 NPO等の非営利活動団体に活動拠点を提供したり、行政との協働事業を増やすべきである	19.4%	17.0%	12.7%	19.4%	20.6%	15.5%	10.1%	9.2%	6.7%	15.8%
3 まちづくり活動に関わる機会をつくっていくべきである	16.1%	20.0%	24.8%	18.8%	22.3%	24.8%	23.9%	16.3%	26.7%	22.4%
4 団体間の交流・連携を促進する施策を実施すべきである	9.7%	9.0%	5.4%	4.4%	2.1%	4.2%	6.1%	7.1%	0.0%	4.9%
5 わからない	12.9%	13.5%	16.5%	13.1%	13.5%	9.8%	13.8%	20.4%	13.3%	13.5%
6 その他	6.5%	2.5%	1.8%	1.9%	2.1%	1.1%	0.4%	1.0%	0.0%	1.7%
不明・無回答	0.0%	3.0%	1.3%	1.9%	2.6%	4.7%	8.9%	14.3%	26.7%	4.1%
全体	100.0%	100.0%	100.0%	100.0%	100.0%	100.0%	100.0%	100.0%	100.0%	100.0%

居住地別	木津地域	加茂地域	山城地域	不明・無回答	全体
1 活動に参加する人を増やすため、情報をもっと広く公開するべきである	39.2%	35.6%	35.6%	30.4%	37.7%
2 NPO等の非営利活動団体に活動拠点を提供したり、行政との協働事業を増やすべきである	16.1%	16.8%	13.8%	8.7%	15.8%
3 まちづくり活動に関わる機会をつくっていくべきである	23.0%	20.5%	22.9%	21.7%	22.4%
4 団体間の交流・連携を促進する施策を実施すべきである	3.9%	6.0%	6.8%	4.3%	4.9%
5 わからない	13.2%	14.2%	14.1%	8.7%	13.5%
6 その他	1.3%	2.2%	2.1%	0.0%	1.7%
不明・無回答	3.3%	4.7%	4.7%	26.1%	4.1%
全体	100.0%	100.0%	100.0%	100.0%	100.0%

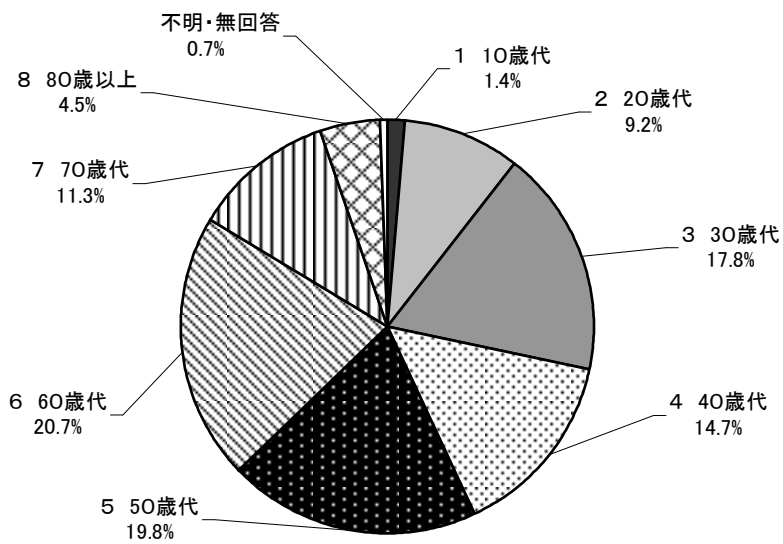
- ・全体では、「活動に参加する人を増やすため、情報をもっと広く公開するべきである」が最も多く、以下、「まちづくり活動に関わる機会をつくっていくべきである」、「NPO等の非営利活動団体に活動拠点を提供したり、行政との協働事業を増やすべきである」と続いている。
- ・年齢別、居住地別で大きな差は見られない。

(3) 回答者ご自身について

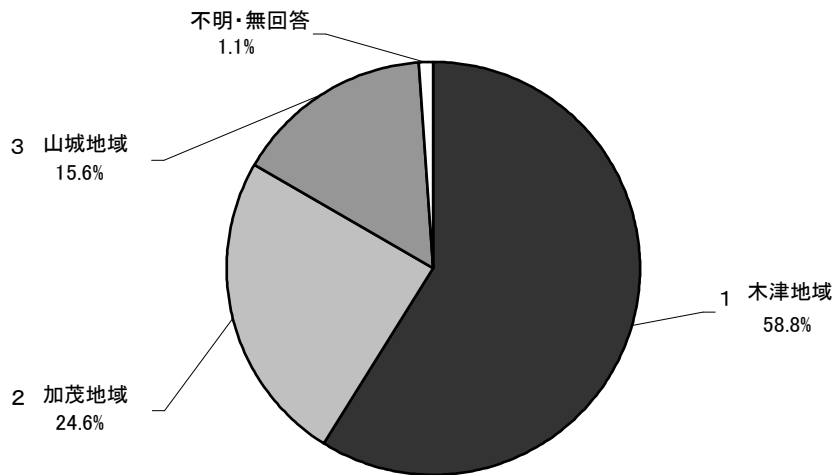
問 23 あなたの性別はどちらですか。いずれかに○をつけて下さい。



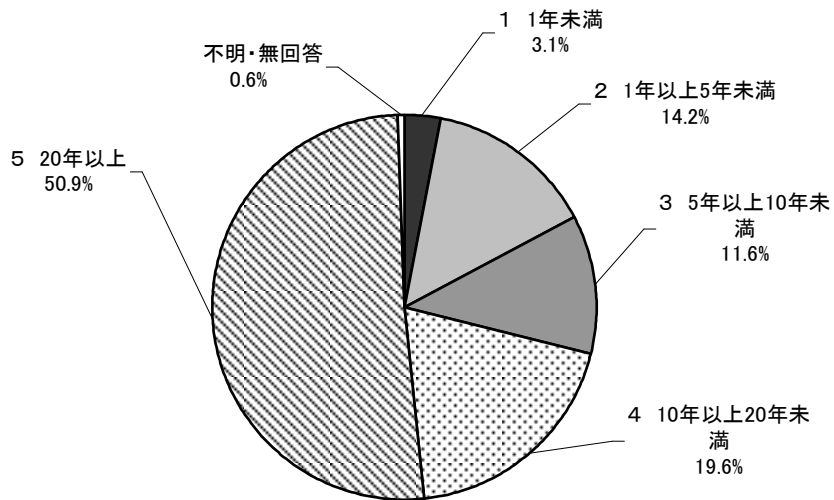
問 24 あなたは何歳ですか。あてはまるものを1つ選び○をつけて下さい。



問25 あなたのお住まいはどちらですか。あてはまるものを1つ選び○をつけて下さい。



問26 あなたは、木津川市にお住まいになって何年になりますか。あてはまるものを1つ選び○をつけて下さい。



## (4) 自由記述

最後に、木津川市のまちづくりに関するご意見・ご提案がございましたら、以下の欄に自由にお書きください。

[木津町・加茂町・山城町新市基本計画の施策体系に基づく整理（一部抜粋）]

## 1. 個性を活かした魅力ある地域文化の創造

## (1) 歴史文化の保全・継承

○加茂地域に住んでいますが、当地区内には歴史的遺産が多くあります。木津川市になり都市部の方にも身近にある歴史的遺産を PR し地域全体で盛り上げたら特長ある木津川市が出来ると思います。

## (2) 歴史的文化を背景とした地域文化創造活動の促進

○まち起こしとしての突飛なイベントを提案し、「全国区」的な話題性を維持出来る創生を。芸術系の発想で若者のエネルギーを取り込むようなイベントの定着。文化、芸術を育む環境作りを。

## (3) 歴史のネットワークづくり

○木津地域においては、過去、町を活性化しようとしたイメージが無い。活気のある町にするためには、図書館、物産館、観光案内所等集客施設を町の中心の一ヶ所に集中する必要がある。歴史遺跡、古い町並、三上山のような自然の観光、自然のハイキングコースのルートを確立、設備する。(七つ塚古墳の設備)

○これからは高齢の人が多くなるので市内の人々や他から来る（観光客）人達が歩く歩道、それも飽きることなく半日くらい健康的に散歩できるコースを 2・3 コースあればと思います。奈良～木津川市のしいて言えば歴史の道らしいものを作り、観光客を呼ぶことによってイチゴや柿のもぎ取り体験などはどうでしょうか？(大内宿のような街並みが希望です。)

## (4) 関西文化学術研究都市における新しい地域文化の創造

(なし)

## 2. 地域力を活かした産業・事業の創造

## (1) 関西文化学術研究都市を活用した新たな地域産業の創出

○伝統産業の発展、農業の振興、歴史遺産を守り企業の誘致を望む。

○木津川市＝学研都市だと思ふ。学研都市で働きたい、住みたい、遊びたいと思える街にする必要がある。既成概念にとられない発想ができるリーダーが必要。安藤忠雄氏、浜野安広氏に街づくりの方向性を決めてもらうと良いのでは？役人の発想では良いものは生まれません。隣のまちと同じでは人は集まらない。学研都市以外の地域は「オシャレな田舎」を目指してはどうか？→景観で人を呼ぶ。

○・加茂地域は学研都市開発に参画しなかったと聞いておりますが、3 町合併により木津川市が誕生しました。従いまして加茂地域にも学研都市開発の恩恵が少しでも受けられる様にしてもらい



たい。

- 木津川市にはすばらしい学研都市があるのでこれらの企業が成功できるように PR してほしい。  
国会図書館も立派な所ですがあまり利用している人はいません。もったいないです。このすばらしい美しい地域をもっといろいろな人に知ってもらいたいと思います。

(2) 地域資源を活用した新しい地域産業創出システムの構築

- 旧住民は農業（兼業も）をする人が多く、各種行事が農繁期を外さないと参加困難。木津川市は農業を中心にした町づくりが特色ある住環境になると思う。
- 地場産業の振興(特産品、特産物)
- 買い物に不便なので、もっと他の企業を誘致して地元産業と競争させてより良い物を作っていく経済を活性化させると良いと思います。
- 企業誘致を積極的に行なってほしい。65 歳以上の方の雇用。活動できる場を推進して欲しい

3. 誰もが安心して暮らせる安全・健康・福祉都市の創造

(1) 安心・安全、快適なまちづくり

- 木津川市が近隣市町村に比べ優れている点は「住」環境であると思っています。今後の市発展のためのさまざまな政策においてはぜひ「住」環境の徹底的な保全を第一優先に進めて頂ければ幸いです。
- 最近地震や異常気象の関係で災害が各地で発生しているので、地震や災害に強い町づくりをしてほしい。又、災害が起きても、ライフラインが止まらない様な基盤整備をしてほしい。(特に電気・水道の整備)
- 子供が安心して暮らせるため、防犯を強化してほしい。派出所が少ない
- 安心して住める町作りの意味で防犯、防災、交通安全など行政当局者も町の声を取り上げて縦割りでない横のつながりのある施策をお願いしたい。
- 開拓開拓で山が崩されて緑がなくなっていくのは悲しいし災害につながるのではと心配です
- 災害時の復旧は市街を優先でなく、僻地にも目を向けてほしい。
- 清掃センター行政について 生ゴミ当の資源化を進め有効利用し、焼却でなくドイツのように全て資源化リサイクルすべきであり、それによって CO2 の減少にもつながるのでその方向で進めていただきたい。
- ゴミ処理については焼却とリサイクルの費用対策効果を明らかにした上で判断すべきである。
- 産業廃棄物取扱い監視。許認可厳しく不法投棄監視。行政が警察とタイアップし強い姿勢で問題解決に取り組む事。

(2) 互いに支えあう地域福祉の充実

- 医療機関をもっと増やしてほしい(特に産婦人科を作ってほしいです。)
- 今後高齢化が進み、在宅生活の継続ができるようにネットワークの充実化体制を図ってほしい。
- 数十年先ますます高齢化社会になることを見据え、高齢者、障害者等も安心して暮らせるよう、医療、福祉、交通面など充実したやさしい街づくりになることを希望します。
- 高齢者等が、安心して老後暮らす事が出来る様、福祉、ボランティアの充実を望みます。
- 今後、高齢者が多くなると思いますので、高度医療と救急医療の充実を優先して安心して暮らせる町づくりをお願いします。

○高齢化社会に向けて、医療の充実、福祉施設の充実がもっとも望まれます。

#### 4. 豊かな心を育む教育・文化の創造

##### (1) 安心して子どもを産み育てられる環境づくり

○子育て支援の充実 医療施設の充実（特に休日夜間等の救急医療、小児科医療の充実）

○高齢者に対する福祉が重要なことは、もちろん認めますが、それ以上に子ども達のことを考えてほしいと思います。子どもも親も安心できる学校教育の充実を望みます。日本全体の問題でもありますが、子どもの健全な育成と若者の就職に関すること、市としても具体的な施策を示し、取り組んで欲しいと思います。

○子ども達が安全に、安心して住めるまちになれば・・・と思います。

##### (2) 子どもの教育環境と教育内容の充実

○保育所、幼稚園の施設が少ないので、もっと充実させてもらいたい。

○子供達が安心・安全に過ごせる遊び場や放課後活動への支援の充実をお願いします。様々な制度に関する情報発信をお願いします。

○公立の幼稚園に希望者が全員入れるように増やしてもらいたい。高齢化社会なのは分かるが、若い世代の多い市なので、もっと子どもに対する福祉にも充実させてもらいたいです。

##### (3) 生涯にわたる学習機会の充実

○図書館を充実させてほしい。（現在は精華町立図書館を利用している）

○中央体育館でスポーツや文化サークル、教室を充実させてほしい（安価でサラリーマンも参加できるもの） ・木津西部、東部の交流会館や、いずいホールが、一般の人に使われていない（現状）。有効に活用できるようイベントやウポーツ施設、文化教室など老人から主婦、会社員まで利用できることを企画してほしい。

○3町の図書館のネットワーク、あるいは統合施設を作って欲しい。気軽にアスレチック、水泳等ができる施設を利用料金を安くした施設。精華町との合併を考えて欲しい。

○祝園駅前にある精華町の図書館のような（参考にして）立派な図書館を作って欲しい。公民館を増やし、生涯学習のため講師を呼び安い月謝で色々なお稽古をしたい。

#### 5. 連携を強め地域を支えるネットワークの創造

##### (1) 道路交通ネットワークの整備・充実

○生活道路の充実（安心して自転車歩行出来る街作りをしてほしい）。特に木津駅に向かう道路は歩道もままならない所がある。子供も老人も安心して歩ける道路を確保してください。

1.道路の整備が不十分である。歩道の整備が必要だと思います。

○生活道路はほぼ舗装されていますが、一步農道へ入ると未舗装が多く、道幅もない為、路肩がくずれ車のタイヤがよくねじ込みます。農道も舗装してほしいです。・舗装していても、車幅ギリギリの為、路肩が雨など降ると弱くなり、段差が生じる。

○旧三町とも町並みが古くどうしても生活道路等の利便性に劣るので、その点についての改善が大切だと思う。特に高齢者が多いのでその方々の安全面または利便を図る必要があると思う。交通手段を充実させて欲しい。

##### (2) 水と緑・歴史のネットワークの形成

- 旧地域の里山の整備や利用を考えたキャンプ、ハイキングコースの設置などに取り組んでもらいたい。
- 三町歴史遺産の探検ツアーの取組により地域の歴史文化を深めることが融和に連がると思う。
- 自然環境を大切に保存し、後生に残して行ける様な市になって欲しいと思います。農業をもっと推進して安心、安全な農作物を供給出来る様なシステム作りを願います。
- 自然環境を守り、水・緑・歴史が薫る文化創造都市。美しいまちづくりに取り組んで頂きたい。
- 自然や緑を大切にしてください。静かな環境を維持して欲しいです。木津川市に住んで自然があり、環境もよく思っていました。最近どんどん開発が進み、木津川市の山は緑がなくなっているようです。開発も必要と思いますが、自然を残し、緑のある町づくりをお願いいたします。
- 未来に向かって長期的な取り組みが必要です。森林の保全を活用、木津川も清流になるような取り組みなど、やはり自然を最優先したまちづくり or 木津川市の誇りとなるような開発をしてほしいものです。
- 木津川の河川の汚染を守りながら、山の緑や自然環境を大切に、いつまでも空気の綺麗な地域を目指すよう努力して欲しいものです。

### (3) 情報基盤の整備

- 市のホームページの内容があまり充実していない。広報と同程度の情報はのせてほしい。

### (4) 都市拠点の配置と連携システムの構築

- 3 町が合併して木津地域が中心になって、加茂地域や山城地域の町民が不便になることはさけてほしい。
- 街の中心を決めて東西南北それぞれの特徴を生かした街づくりを。部分部分の街づくりになっている例えば JR 木津駅前立ち退き者優先なのか病院・商業施設銀行等バラバラの組み立てで駅前としての機能にあわせつつくりになっていない計画段階できっちりした企画を朝・昼・夜 JR 木津駅前に立って見てください。なにが不足しているかわかると思います。個々の寄せ集めでなく全体図の作成を。
- 今の木津川市の状況を見ていると市の中心である木津地域のみが新しく整備されているように思います。木津地域を良くするために合併に賛成したわけではありません。中心部以外の整備などもしっかりと考えて下さい。
- 合併前の三町の各施設・設備等に格差があったと思う。木津川市に合併し、木津川市の基準になりまちづくりをされると思うが、この基準に達していない地区については優先的に水準に達するようにしていただきたい。木津地区の市街地のみならず周辺部も同様に実行されたい。(僻地として切り捨て御免はしない事。特に山城地域地区は木津川で分断されているため置いてきぼりにしない事) 加茂地域・山城地域の山間部は市民の森として歴史ゾーン(恭仁京跡・大塚山古墳等)、スポーツゾーン(各種グラウンド等の設置トレーニングセンターの設置等)にしてはどうか。

## 6. まちづくりへの参画と協働の創造

### (1) コミュニティ・ボランティア活動、NPO 活動等の推進

- 将来愛着のもてる木津川市であってほしい。その為に積極的に機会があれば参加、協力していきたい。

- 退職年齢に達した人たちを主としたコミュニティ、活動の機会を団塊世代に増やす。ボランティア、人材登用、活用などを増やし地域（少子化）の活性化の発想転換をしてはどうか。
- 税金を使わず学生、高齢者等市民の手作りによるボランティア活動が不可欠だと思う。
- ボランティアに感心のある方が少ない様に思います。1人の方でいくつものボランティアは出来ないで、多数の人に参加して頂ける様、育成と情報と声かけが大事だと思います。

(2) 全ての市民が等しく社会参加できるまちづくりの推進

- まちづくりの基本は人づくりです。人づくりを行う行政を担う人たちはそれ相応の資質が必要です。人権意識はもちろんのこと、高度な専門知識など、今後の市の職員に必要なことはたくさんあります。今の職員のレベルはどうでしょうか？今後の努力を期待します。住民に求めることよりも行政からすべきことはもっとあるように思います。
- 地域や自治体活動に多くの方が参加できる方法を考えたネットワークづくりが必要だと思います。

(3) 行財政運営の効率化と情報公開の推進

- 今、市の財政は既に苦しい状況になりつつあると思います。財政の健全に向けて一層の努力を期待しますが、財政を思う余り、住民サービスの低下になるようなことにならない為をお願いします。
- 不要不急な公共事業はおさえて欲しい。健全な財政運営をこころがけて欲しい。（市役所自体少し贅沢すぎると思っている）
- まず、長期的なまちづくりのビジョンの策定を行い、それから中期・短期のまちづくり計画をしなければ、場当たり的になってしまい効率的な経済的な見地より、従来型の施策に終わってしまうとともに、今後の財政などを考えた場合、経営感覚を持たなければ、後々ランニングコストまでも含めたビジョンを立てないといけない。みんなが望むまちづくりをしていくためにも今最も重要な課題は財政の健全化・安定化です。何をするにも、お金が必要で、起債による体質を180度変えないと。
- 市の財政負担を減らし、市民の協力でできる事は市民の力でやっていければと思います。その土台を作って欲しいです。
- 旧3町の既存のシステム・施策に左右されず思い切って新しい効率的な方策・経費削減策を実施してください。変革にはスピードが大切です。1~2年で大きく変えることを期待しています。今の状態（旧3町の混在）では合併した意味がないと思います。