

車内レイアウトの色分けは次のとおりです。

固定シート
 クッションはね上げ式シート
 スペースアップシート
 タンブルシート
 スイングアームリフト
 車いす収納装置

※乗車可能な車いすのサイズにつきましてはp11をご参照ください。また、お手持ちの車いすの乗車可否などにつきましては、詳しくは販売店までお問い合わせください。※ストレッチャー固定装置は架装オプションとなります。

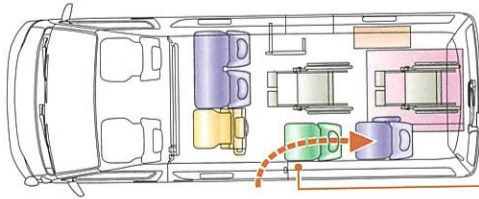
車いす仕様車(8ナンバー) 車内レイアウト スーパーロング・ワイドボディ

※②は2点式シートベルト装着席です。

B
タイプ

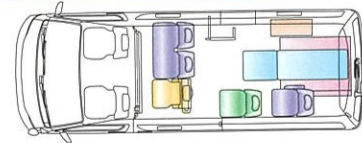
車いすの方2名+歩ける方7名が同時乗車可能です。
ストレッチャーも乗車可能で、ゆったりとオールマイティに使えます。

× 2名 + × 7名



ストレッチャー乗車時

× 1名 + × 7名

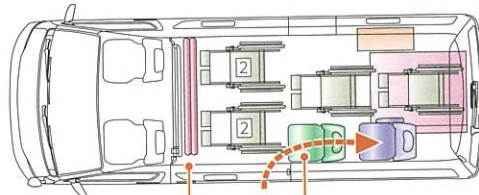


Point スペースアップシート(左はね上げ式)で、最後列へのアクセスも容易です。

D
タイプ

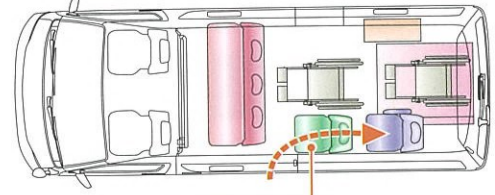
車いすに乗ったまま4名乗車可能です。
タンブルシートの採用により、車内レイアウトがフレキシブルに変更できます。

× 4名 + × 4名



Point シートをタンブルすれば広いスペースが出現。

× 2名 + × 7名

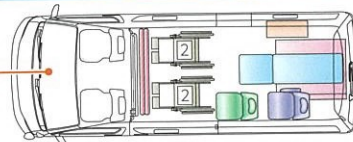


Point スペースアップシート(左はね上げ式)で、最後列へのアクセスも容易です。

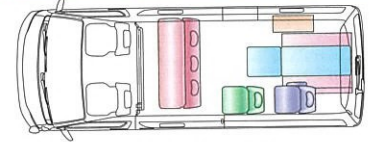
ストレッチャー乗車時

× 2名 + × 1名 + × 4名

× 1名 + × 7名



Point ストレッチャーと車いすの同時乗車も可能。



ウェルジョイン(3ナンバー) 車内レイアウト ロング・ワイドボディ スーパーロング・ワイドボディ

ワゴンをベースに施設などへの送迎に便利な装備を架装しました。

※シートレイアウトはベース車と同じです。



Photo: "ウェルジョイン" 4WD・2700ガンソリン ロング・ワイドボディ(3BA-TRH219W-VTZYE)
ボディカラーはホワイト(058)。

⑭ フロントハンドル&スライドドア乗降口ハンドル



⑳ スライドドア乗降口グリップ



※ベース車に標準装備。

㉘ 電動格納式大型ステップ(スライドドア連動)

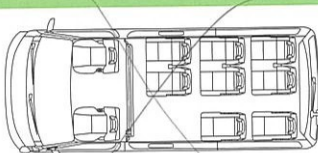


㉙ 扉開放表示ラベル

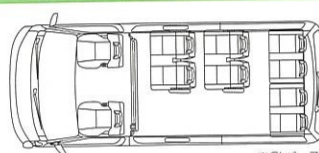


※車いす仕様車とはステップの作動条件が異なります。詳しくはp12をご覧ください。

× 10名

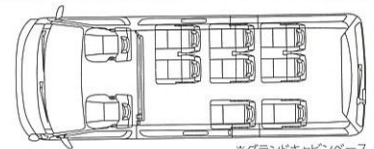


※DXベース



※GLベース

× 10名



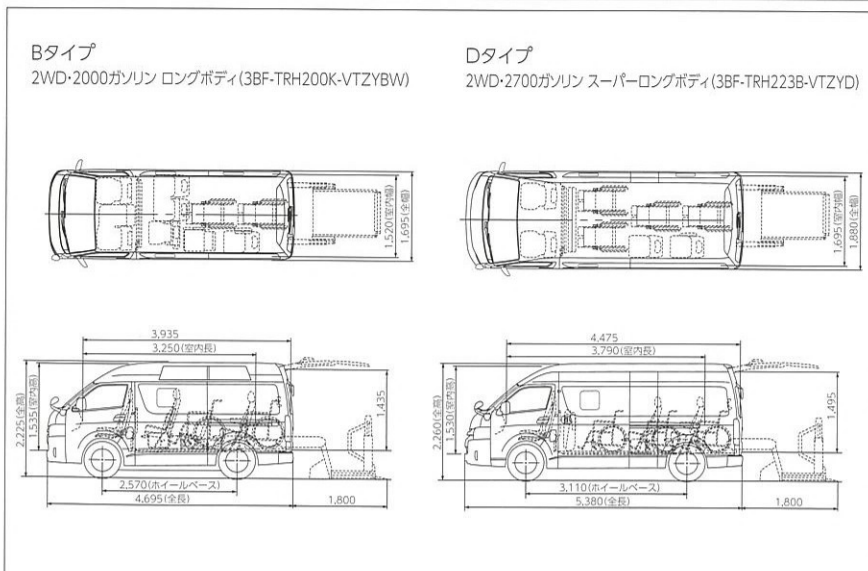
※グランドキャビンベース

スーパーロング・ワイドボディ	Bタイプ			Dタイプ		
	2WD		4WD	2WD		4WD
TECS型式	3BF-TRH223B-VTZYB	QDF-GDH223B-VTZYB	3BF-TRH228B-VTZYB	3BF-TRH223B-VTZYD	QDF-GDH223B-VTZYD	3BF-TRH228B-VTZYD
ベース車両型式	3BF-TRH223B-LETNK5	QDF-GDH223B-LETNY5	3BF-TRH228B-LETNK5	3BF-TRH223B-LETNK5	QDF-GDH223B-LETNY5	3BF-TRH228B-LETNK5
トランスミッション	6速オートマチック			6速オートマチック		
エンジン	2TR-FE(2700ガソリン)	1GD-FTV(2800ディーゼル)	2TR-FE(2700ガソリン)	2TR-FE(2700ガソリン)	1GD-FTV(2800ディーゼル)	2TR-FE(2700ガソリン)
車両重量 ※1 (kg)	2,370	2,550	2,480	2,380	2,560	2,490
車両総重量 ※1 (kg)	2,865	3,045	2,975	2,875	3,055	2,985
乗車定員 (名)	9			9		
車両寸法 (mm)	全長	5,380		5,380		
	全幅	1,880		1,880		
	全高	2,260	2,275	2,260	2,275	
室内寸法 ※2 (mm)	長さ	3,790(4,475)			3,790(4,475)	
	幅	1,695		1,695		
	高さ	1,530		1,530		
タイヤサイズ	前	195/80R15 103/101N LT			195/80R15 103/101N LT	
	後	195/80R15 103/101N LT			195/80R15 103/101N LT	
燃料タンク容量 (L)	70			70		
メーカー希望小売価格 (消費税非課税) ※3	4,290,000円	4,723,000円	4,576,000円	4,367,000円	4,800,000円	4,653,000円
北海道地区メーカー希望小売価格 (消費税非課税) ※4	4,314,000円	4,750,000円	4,600,000円	4,391,000円	4,827,000円	4,677,000円

ハイエース ウェルキャブ・ウェルジョイン(3ナンバー) 主要諸元表

	ロング・ワイドボディ(DXベース)		ロング・ワイドボディ(GLベース)		スーパーロング・ワイドボディ(グランドキャビンベース)	
	2WD	4WD	2WD	4WD	2WD	4WD
TECS型式	3BA-TRH214W-VTZYED	3BA-TRH219W-VTZYED	3BA-TRH214W-VTZYE	3BA-TRH219W-VTZYE	3BA-TRH224W-VTZYE	3BA-TRH229W-VTZYE
ベース車両型式	3BA-TRH214W-JDTRDK	3BA-TRH219W-JDTRDK	3BA-TRH214W-JDTNK	3BA-TRH219W-JDTNK	3BA-TRH224W-LDTNK	3BA-TRH229W-LDTNK
トランスミッション	6速オートマチック					
エンジン	2TR-FE(2700ガソリン)					
車両重量 (kg)	1,970	2,080	2,010※1	2,120※1	2,080※1	2,190※1
車両総重量 (kg)	2,520	2,630	2,560※1	2,670※1	2,630※1	2,740※1
乗車定員 (名)	10					
車両寸法 (mm)	全長	4,840			5,380	
	全幅	1,880			1,880	
	全高	2,105			2,285	
室内寸法 ※2 (mm)	長さ	3,525	3,715		3,525	
	幅	1,730	1,695		1,695	
	高さ	1,390			1,565	
タイヤサイズ	前	195/80R15 107/105N LT				
	後	195/80R15 107/105N LT				
燃料タンク容量 (L)	70					
メーカー希望小売価格 (消費税10%) ※3	3,078,000円	3,389,000円	3,297,000円	3,606,000円	3,865,000円	4,175,000円
消費税抜き	2,798,182円	3,080,909円	2,997,273円	3,278,182円	3,513,636円	3,795,455円
北海道地区メーカー希望小売価格 (消費税10%) ※4	3,104,400円	3,415,400円	3,326,700円	3,635,700円	3,894,700円	4,204,700円
消費税抜き	2,822,182円	3,104,909円	3,024,273円	3,305,182円	3,540,636円	3,822,455円

寸法図 (単位:mm)



内外配色一覧表

ボディカラー (カラーコード)	内装色	車いす仕様車	ウェルジョイン	
			ロング・ワイドボディ	スーパーロング・ワイドボディ
ホワイト(058)			DXベース	GLベース
ホワイトパールクリスタルシャイン(070)				33,000円 (消費税抜き30,000円)
シルバーマイカメタリック(1E7)	ダークグレー			
ブラックマイカ(209)				
ラグジュアリーパールトローニング(2QD)				77,000円 (消費税抜き70,000円)
ページュメタリック(4R4)				
ライトイエロー(599)				
ダークブルーマイカメタリック(8P4)				

●価格はメーカー希望小売価格(消費税10%込み)20年4月現在のもの*で参考価格です。価格は販売店が独自に定めていますので、詳しくは各販売店におたずねください。